Comitê do Eleitor
Urussanga

RAIO-X ELEITORAL MUNICÍPIOS

Nós, Eleitores de Urussanga, mandamos à Assembleia:

11.992
votos válidos para deputado estadual

62%
deles foram para quem se elegeu

38 de 40
deputados eleitos tiveram voto aqui

Santa Catarina · deputados estaduais · 1º turno de 4/10/2026 · 17.330 eleitores · 13.000 votaram

E você: em quem votou para deputado estadual? Ainda lembra?

Raio-X Eleitoral Municípios · Vol. 1, No. 3, nov. 2026

Código do Município: M-4219002

Comitê do Eleitor · Concepção e responsabilidade técnica: **Paulo Kaufmann**

ISSN: em registro no IBICT · contato@comitedoeleitor.com.br

Sumário

1	Em 1 minuto e o teste do Eleitor	3
2	O que é a Assembleia Legislativa	4
3	Como Urussanga votou para deputado estadual	5
4	Os deputados da cidade	8
5	Os candidatos com voto em Urussanga	10
6	Estadual e federal, lado a lado	12
7	O dinheiro do estado no município	14
8	As leis do estado	15
9	Como acompanhar o seu deputado	16
10	Guarde o seu voto	16
11	Para a sala de aula, a rádio e o jornal	19
12	Método, fontes e links	20

Este número. O No. 1 e o No. 2 olharam o 1° e o 2° turno para presidente. Este No. 3 olha a eleição que menos se comenta e que mais mexe no dia a dia do estado: a dos **deputados estaduais**. O que o Comitê não tem com segurança fica marcado como **"Procure você"**, com o caminho indicado.

1. Em 1 minuto e o teste do Eleitor

- Urussanga deu **11.992 votos válidos** para deputado estadual, espalhados por **187 candidatos**. Os 55 eleitos são de todo o estado.
- Dos votos válidos, **62%** foram para quem se elegeu (em Santa Catarina, 56%). Os outros votos não elegeram o nome escolhido, mas quase todos ajudaram a eleger alguém do mesmo partido ou federação: é o sistema proporcional pág. 5.
- **38 dos 40** deputados eleitos tiveram algum voto em Urussanga. O mais votado aqui foi Delegado Ulisses Gabriel (PL), eleito.
- Quem não escolheu ninguém para a Assembleia (faltou, anulou ou votou em branco) foi **30,8%** dos eleitores da cidade (em Santa Catarina, 25,0%).

O teste do Eleitor

Responda antes de virar a página. As respostas estão neste boletim.

1. O que faz a Assembleia Legislativa, da qual se ouve falar bem menos que do Congresso? Ela também faz leis? pág. 4
2. Você sabia que o seu estado tem uma Constituição própria? pág. 4
3. Você saberia citar uma lei estadual? Uma só? pág. 15
4. O estado cobra impostos, taxas e contribuições? Qual a diferença entre eles? pág. 14
5. Em quem você votou para deputado estadual? Ainda lembra? Vai lembrar daqui a um mês? pág. 16

2. O que é a Assembleia Legislativa

O "Congresso do estado": uma casa só, com 40 deputados, em Florianópolis.

40
deputados estaduais, eleitos em 4/10/2026, para 4 anos

106.777
votos: o quociente eleitoral, o "preço" de uma cadeira

11
partidos com ao menos uma cadeira

- **Faz as leis do estado**: sobre o que a Constituição deixa para os estados, como a polícia estadual, as escolas e os hospitais do estado, o meio ambiente, os impostos estaduais.
- **Aprova o orçamento do estado**: quanto o governo pode gastar, e em quê, a cada ano.
- **Fiscaliza o governador**: convoca secretários, abre CPIs e julga as contas do governo, com a ajuda do Tribunal de Contas do Estado.
- **Pode mudar a Constituição do estado.** Sim: cada estado tem a sua. A de Santa Catarina foi promulgada em 1989, por determinação da Constituição Federal de 1988. Ela não pode contrariar a federal, mas organiza o estado: os poderes, os servidores, a educação, a saúde.

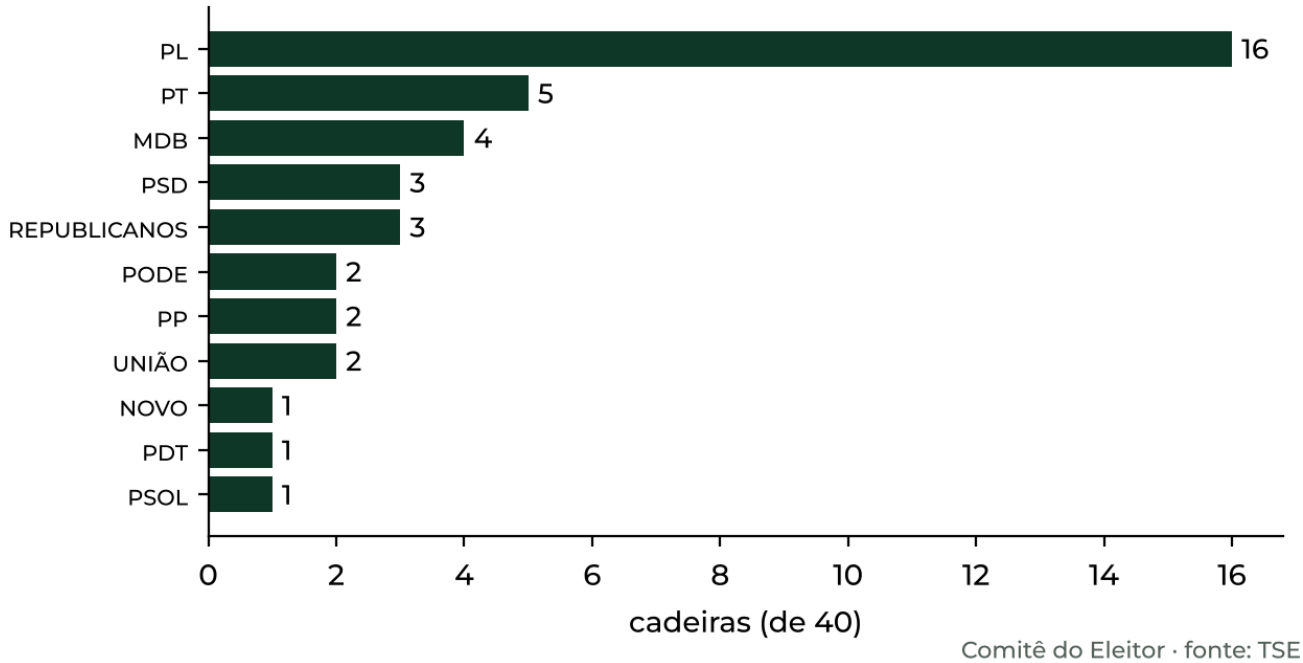

Fig. 1 — As 40 cadeiras da Assembleia por partido, eleição de 2026. Mesma cor para todos. Fonte: TSE.

3. Como Urussanga votou para deputado estadual

Para deputado estadual, cada eleitor escolhe um nome (ou só o partido). Os votos da cidade se espalham por muitos candidatos.

75,0%
dos 17.330 eleitores foram votar

30,8%
não escolheram ninguém para a Assembleia (NAB); em Santa Catarina, 25,0%

187
candidatos tiveram ao menos um voto aqui

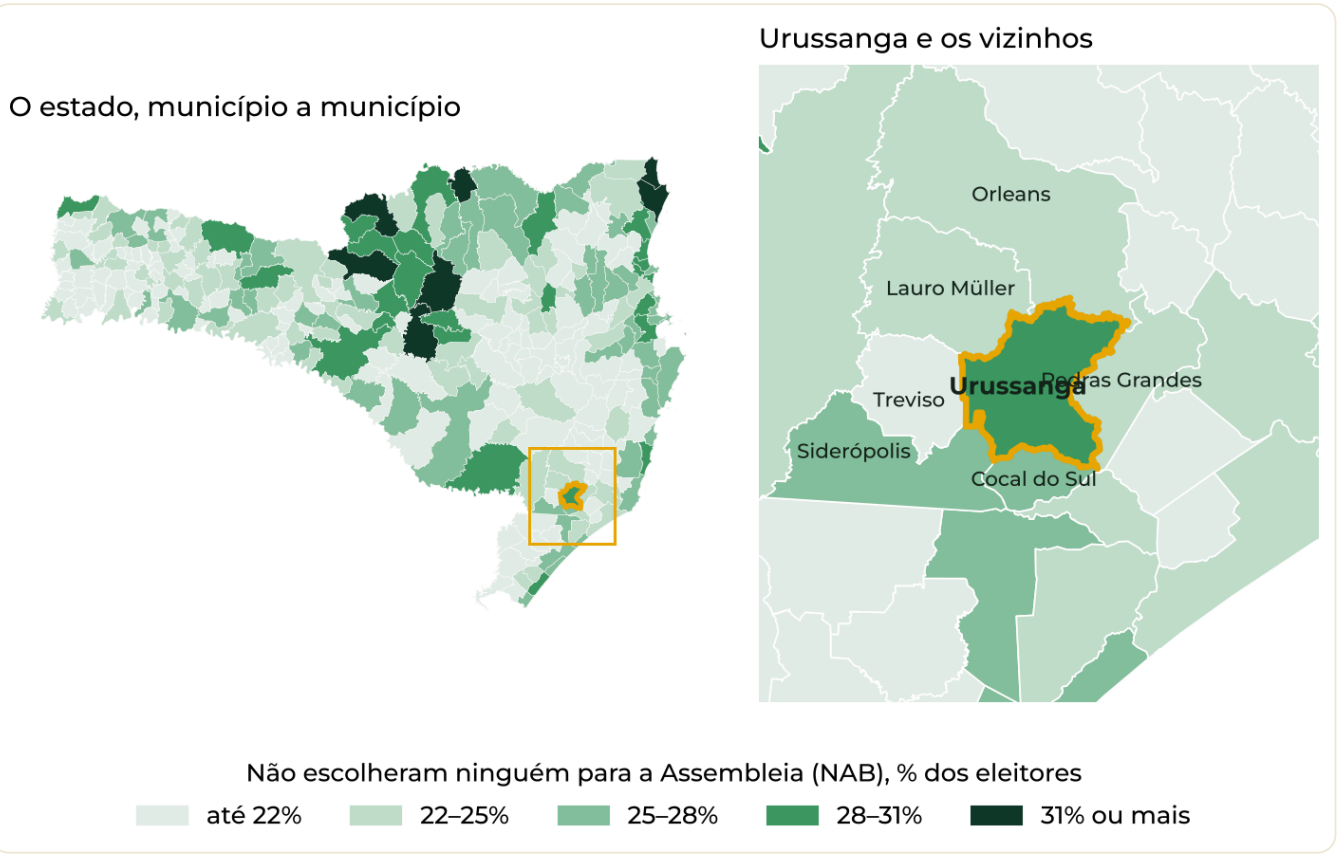

Fig. 2 — Quem não escolheu ninguém para a Assembleia (faltou, anulou ou votou em branco), em % dos eleitores, em cada município de Santa Catarina; à direita, Urussanga (contorno amarelo) e os vizinhos. Mesma régua para todo o estado. Fonte: TSE e IBGE (malha municipal).

3. Como Urussanga votou para deputado estadual (continuação)

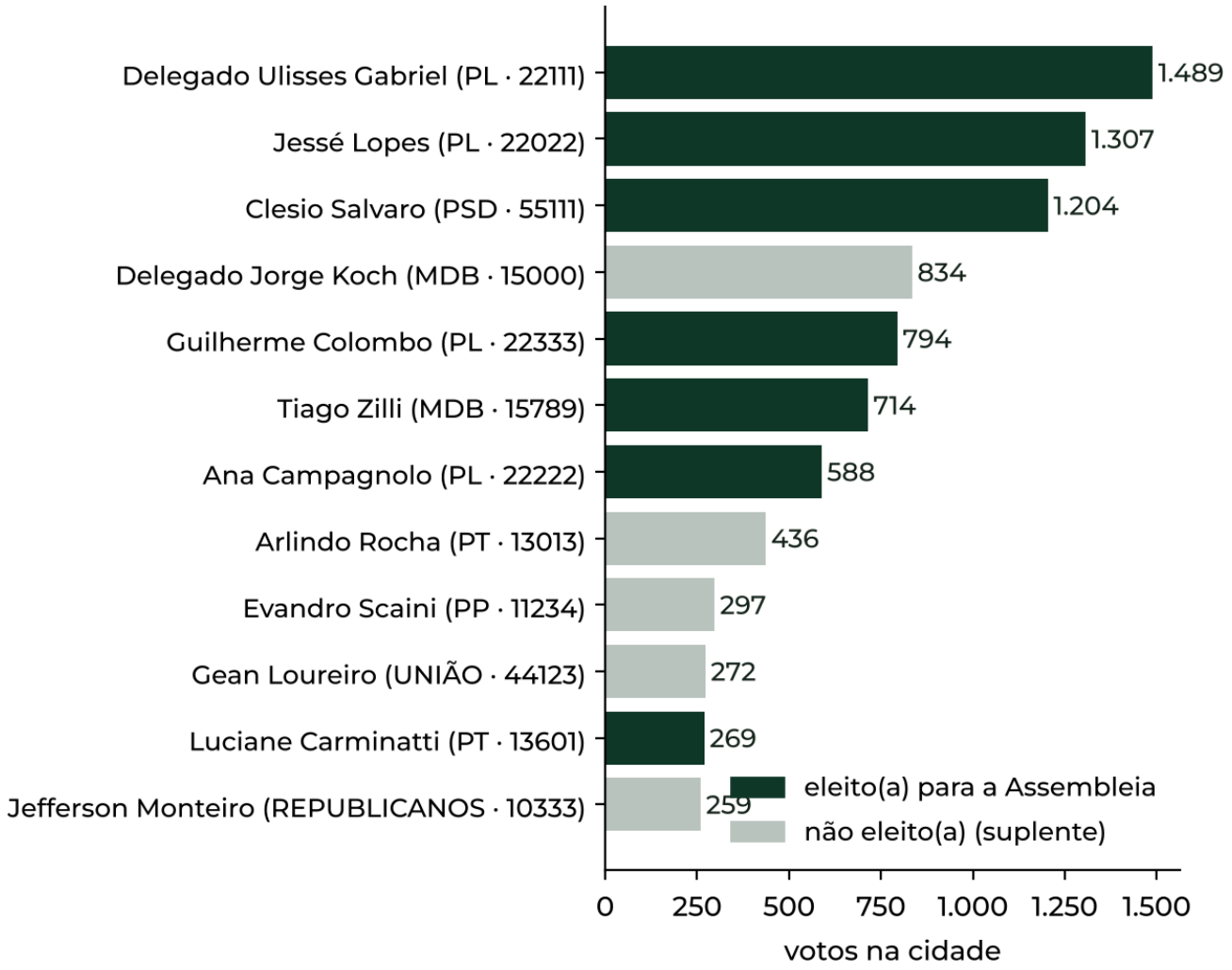

Fig. 3 — Os 12 mais votados em Urussanga para deputado estadual. Verde-escuro: eleito; cinza: não eleito (suplente). Fonte: TSE.

3. Como Urussanga votou para deputado estadual (continuação)

Partido (votos nos candidatos + na legenda)	Votos	% dos válidos
PL	5.158	43,0%
MDB	1.781	14,9%
PSD	1.476	12,3%
PT	1.015	8,5%
PP	788	6,6%
REPUBLICANOS	674	5,6%
UNIÃO	317	2,6%
PDT	222	1,9%
Os demais partidos, somados	561	4,7%

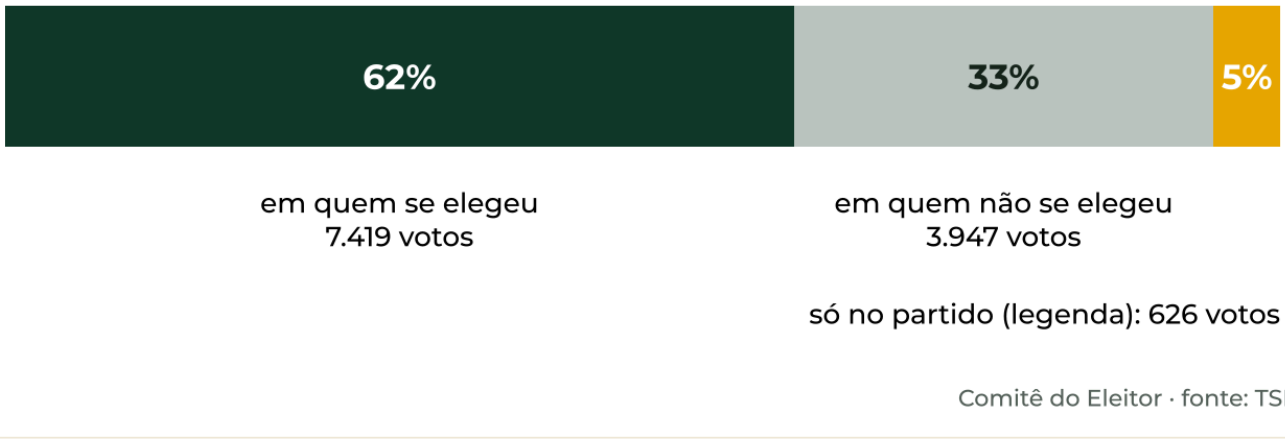

Fig. 4 — Para onde foram os 11.992 votos válidos de Urussanga. Fonte: TSE.

Votei em quem não se elegeu: perdi meu voto? Quase sempre, não. Para deputado, o voto conta primeiro para o **partido ou a federação**; cada vez que o partido junta um **quociente eleitoral** de votos, ganha uma cadeira, e as cadeiras vão para os mais votados da lista. Em Urussanga, 62% dos votos válidos foram para quem se elegeu (em Santa Catarina, 56%), e **99,1%** foram para partidos ou federações que elegeram ao menos um deputado: quem votou num suplente ajudou a eleger alguém da mesma lista, talvez não quem queria. Só 111 votos (0,9%) foram para partidos que não elegeram ninguém no estado (MISSÃO, PSDB, PRD, AVANTE, SOLIDARIEDADE, CIDADANIA, AGIR, PSTU): entraram na conta, mas não elegeram ninguém. Os votos de PCDOB, PV, REDE, sem cadeira própria, ajudaram a eleger pela federação PT/PC do B/PV. O suplente assume se um titular sair. NAB = nulos, ausentes e brancos, sobre todos os eleitores.

4. Os deputados da cidade

Quem tem base em Urussanga? Uma régua simples: que parte da votação de cada candidato saiu daqui. Urussanga tem 0,30% dos eleitores do estado; quem tirou daqui muito mais do que isso tem a cidade como base.

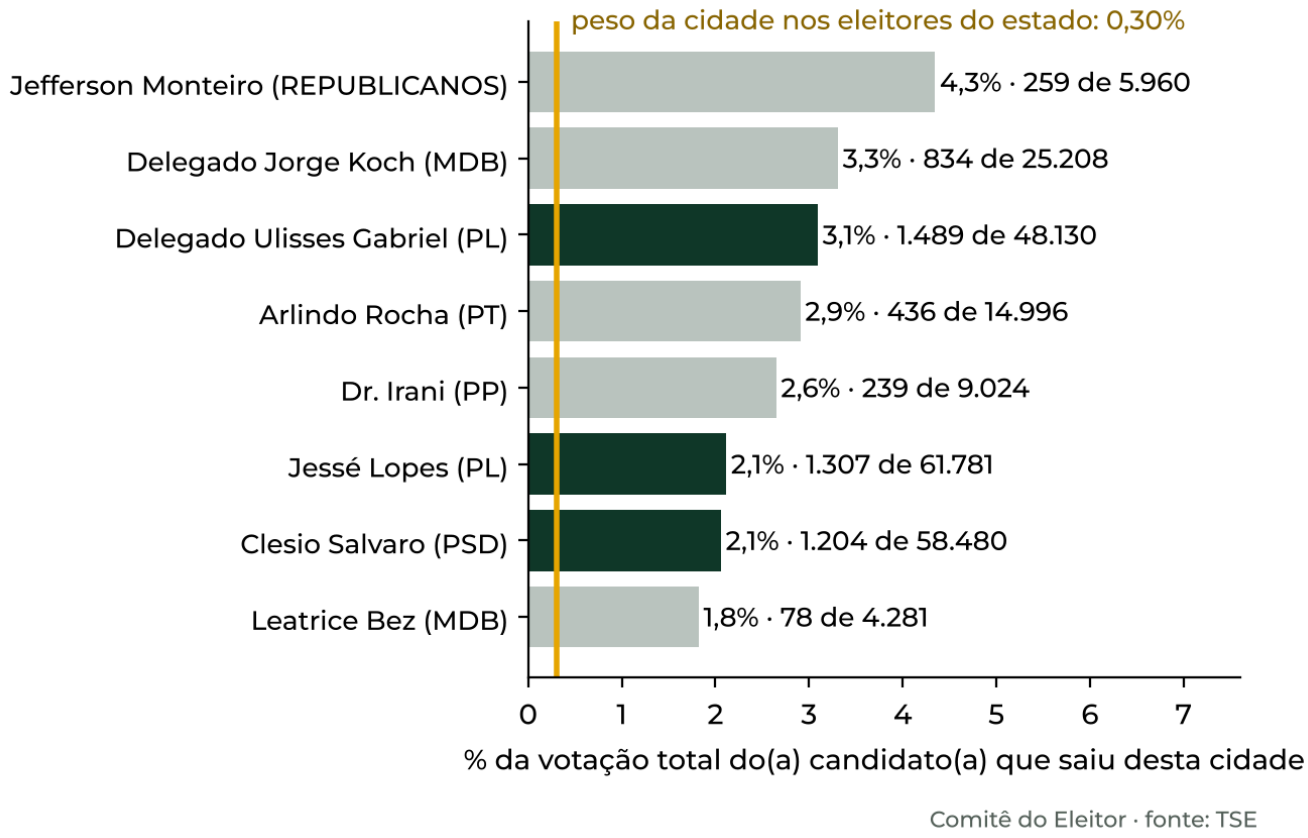

Fig. 5 — Candidatos com ao menos 50 votos aqui e que tiraram de Urussanga pelo menos cinco vezes o peso da cidade no eleitorado do estado (linha amarela). Verde-escuro: eleito; cinza: não eleito. Fonte: TSE.

4. Os deputados da cidade (continuação)

Os 12 mais votados na cidade: 2022 e 2026

	Em 2022	Votos	Em 2026	Votos
1°	E Volnei Weber (MDB)	1.094	E Delegado Ulisses Gabriel (PL)	1.489
2°	S Stevan Arcari (Tangará) (NOVO)	990	E Jessé Lopes (PL)	1.307
3°	E Jessé Lopes (PL)	802	E Clesio Salvaro (PSD)	1.204
4°	E Zé Milton (PP)	619	S Delegado Jorge Koch (MDB)	834
5°	S Felipe Estevão (UNIÃO)	613	E Guilherme Colombo (PL)	794
6°	E Julio Garcia (PSD)	581	E Tiago Zilli (MDB)	714
7°	E Tiago Zilli (MDB)	540	E Ana Campagnolo (PL)	588
8°	S Giovana Galato (PSDB)	432	S Arlindo Rocha (PT)	436
9°	E Paulinha (PODE)	368	S Evandro Scaini (PP)	297
10°	S Fernando Cruzetta (PP)	365	S Gean Loureiro (UNIÃO)	272
11°	S Márcio Burigo (UNIÃO)	339	E Luciane Carminatti (PT)	269
12°	S Acélio Casagrande (PSDB)	313	S Jefferson Monteiro (REPUBLICANOS)	259

E = eleito; S = não eleito (suplente ou não eleito). Em 2022, 242 candidatos tiveram voto aqui; em 2026, 187. Fonte: TSE.

Os eleitos mais votados na cidade

Eleito(a)	Partido	Votos aqui	% da votação dele(a)	Ficha
Delegado Ulisses Gabriel	PL	1.489	3,1%	Raio-X
Jessé Lopes	PL	1.307	2,1%	Raio-X
Clesio Salvaro	PSD	1.204	2,1%	Raio-X
Guilherme Colombo	PL	794	1,0%	Raio-X
Tiago Zilli	MDB	714	1,7%	Raio-X
Ana Campagnolo	PL	588	0,2%	Raio-X

Como ler. "Ter base" aqui é só uma conta: votos na cidade ÷ votos no estado inteiro. Não diz se o deputado mora na cidade, se trabalha por ela ou se vai trabalhar. Isso é o Eleitor quem acompanha (pág. 16). O link "Raio-X" abre a ficha de cada candidatura no site do Comitê.

5. Os candidatos com voto em Urussanga

Em cada partido, os cinco mais votados em Urussanga para deputado estadual e todos os eleitos que tiveram voto aqui; os demais estão na linha "+", com link para a lista completa da cidade (no site, com cadastro gratuito, também em PDF). Partidos do mais ao menos votado na cidade. Cada nome é link para o Raio-X da candidatura. **E** = eleito; **S1, S2…** = 1°, 2°… suplente na lista do partido ou federação; **–** = não eleito. Colunas: número de urna, votos em Urussanga e posição no estado inteiro (395 candidatos). Os números são públicos e estão no TSE (resultados.tse.jus.br).

PL — 5.158 votos · 43,0% · 32 candidatos			
E Delegado Ulisses Gabriel	22111	**1.489**	19°
E Jessé Lopes	22022	**1.307**	12°
E Guilherme Colombo	22333	**794**	6°
E Ana Campagnolo	22222	**588**	1°
S2 Ivan Naatz	22555	**123**	36°
E Camilo Martins	22369	**102**	11°
E Marcos da Rosa	22077	**62**	21°
E Chica do Eskudlark	22822	**29**	30°
E Bruno Souza	22722	**23**	29°
E Marcius Machado	22123	**21**	34°
E Maurício Peixer	22122	**17**	23°
E Oscar Gutz	22470	**16**	16°
E Juliana Maciel	22200	**10**	25°
E Sorgatto	22234	**4**	26°
E Wilian Tonezi	22001	**4**	27°
E Massocco	22150	**2**	10°
+ 16 do PL (2 a 85 votos) · lista completa ›			

MDB — 1.781 votos · 14,9% · 12 candidatos			
S3 Delegado Jorge Koch	15000	**834**	53°
E Tiago Zilli	15789	**714**	28°
S7 Leatrice Bez	15104	**78**	136°
E Fernando Krelling	15655	**47**	7°
S1 João Cobalchini	15600	**46**	47°
E Jerry Comper	15010	**4**	22°
+ 6 do MDB (1 a 2 votos) · lista completa ›			

PSD — 1.476 votos · 12,3% · 12 candidatos			
E Clesio Salvaro	55111	**1.204**	13°
S4 Beto Kuerten Marcelino	55789	**148**	56°
E Mário Motta	55555	**39**	38°
S6 Berlanda	55055	**31**	61°
E Napoleão Bernardes	55777	**6**	39°
+ 7 do PSD (1 a 5 votos) · lista completa ›			

PT — 1.015 votos · 8,5% · 22 candidatos			
S3 Arlindo Rocha	13013	**436**	75°
E Luciane Carminatti	13601	**269**	2°
S1 Bia Vargas	13620	**57**	57°
E Jean Volpato	13313	**46**	18°
E Padre Pedro	13987	**39**	42°
E Neodi Saretta	13120	**7**	40°
E Fabiano da Luz	13500	**4**	37°
+ 15 do PT (1 a 11 votos) · lista completa ›			

PP — 788 votos · 6,6% · 13 candidatos			
S2 Evandro Scaini	11234	**297**	45°
S6 Dr. Irani	11111	**239**	102°
E Pepê Collaço	11223	**156**	14°
S3 Silvio Dreveck	11222	**2**	60°
S8 Anelisio da Assessoritec	11000	**2**	125°
E Altair Silva	11130	**1**	20°
+ 7 do PP (1 voto) · lista completa ›			

5. Os candidatos com voto em Urussanga (continuação)

REPUBLICANOS	674 votos · 5,6% · 15 candidatos			
S14	Jefferson Monteiro	10333	259	115°
S4	Acélio Casagrande	10100	239	80°
E	Sergio Motta	10123	121	41°
E	Lucas Neves	10282	15	4°
E	Anna Carolina	10200	9	52°

+ 10 do REPUBLICANOS (1 a 4 votos) · lista completa ›

UNIÃO	317 votos · 2,6% · 5 candidatos			
S1	Gean Loureiro	44123	272	33°
E	Sérgio Guimarães	44500	21	3°
S4	Ramos Policial	44190	11	76°
E	Dr. Vicente	44000	4	5°
S7	Marcio Dedé	44444	3	123°

PDT	222 votos · 1,9% · 13 candidatos			
E	Rodrigo Minotto	12345	132	48°
S1	Gui Pereira	12100	26	84°
S6	Haneron	12200	13	147°
S12	Dr. Anibal Dario	12999	13	199°
S4	Luciano Buligon	12123	5	129°

+ 8 do PDT (1 a 5 votos) · lista completa ›

PSOL	181 votos · 1,5% · 9 candidatos			
S1	Camasão	50500	66	24°
E	Marquito	50150	48	9°
S3	Mariana Sartor	50100	48	133°
S2	Ingrid Sateré Mawé	50180	5	95°
S10	Professor Andrew Leal	50321	3	313°

+ 4 do PSOL (1 a 2 votos) · lista completa ›

NOVO	126 votos · 1,1% · 17 candidatos			
S20	Michele Marques	30600	49	204°
S3	Cryslan	30500	17	68°
S13	César Damiani	30789	16	167°
E	Odair Tramontin	30300	7	44°
S1	Matheus Cadorin	30000	7	62°

+ 12 do NOVO (1 a 7 votos) · lista completa ›

PODE	115 votos · 1,0% · 12 candidatos			
E	Fabio Botelho	20020	44	31°
S10	Vinicius Ganem	20100	19	149°
E	Osmar Teixeira	20106	14	17°
S11	Abia Alves	20555	7	150°
S1	Jorge Kruger	20123	5	55°

+ 7 do PODE (1 a 5 votos) · lista completa ›

MISSÃO	65 votos · 0,5% · 9 candidatos			
–	Jairo	14999	32	130°
–	Carol Formigoni	14014	7	110°
–	A A Margareth Pratts da ...	14000	7	160°
–	Léo Lamera	14444	6	105°
–	Marco A Benedet Périco	14144	2	245°

+ 4 do MISSÃO (1 voto) · lista completa ›

PCDOB	25 votos · 0,2% · 2 candidatos			
S9	Larissa Stephanie	65180	13	97°
S5	Paulinho da Silva	65500	10	79°

PSDB	22 votos · 0,2% · 6 candidatos			
–	Coronel Jefferson Schmidt	45678	5	195°
–	Jucemar Custódio (Bujão)	45222	3	154°
–	Deputado Marcos Vieira	45699	2	32°
–	Sonia Vedovatto	45450	2	158°
–	Serginho	45555	2	295°

+ 1 do PSDB (1 voto) · lista completa ›

PRD	9 votos · 0,1% · 2 candidatos			
–	Alba	25222	3	124°
–	Josi Carvalho	25333	1	316°

AVANTE	5 votos · 0,0% · 2 candidatos			
–	Sara Melo	70222	2	317°
–	Betão do Imposto	70123	2	319°

SOLIDARIEDADE	4 votos · 0,0% · 1 candidato			
–	Adelina Martins	77111	4	348°

5. Os candidatos com voto em Urussanga (continuação)

CIDADANIA	**3 votos · 0,0% · 1 candidato**			
–	**Bruno Cunha**	23123	**1**	109°
AGIR	**2 votos · 0,0% · 1 candidato**			
–	**Silvana**	36022	**2**	392°
PSTU	**1 votos · 0,0% · 1 candidato**			
–	**Professor Cristiano Florên…**	16000	**1**	285°

6. Estadual e federal, lado a lado

O mesmo eleitor deu, no mesmo dia, um voto para deputado federal e um para estadual. O partido foi o mesmo nos dois?

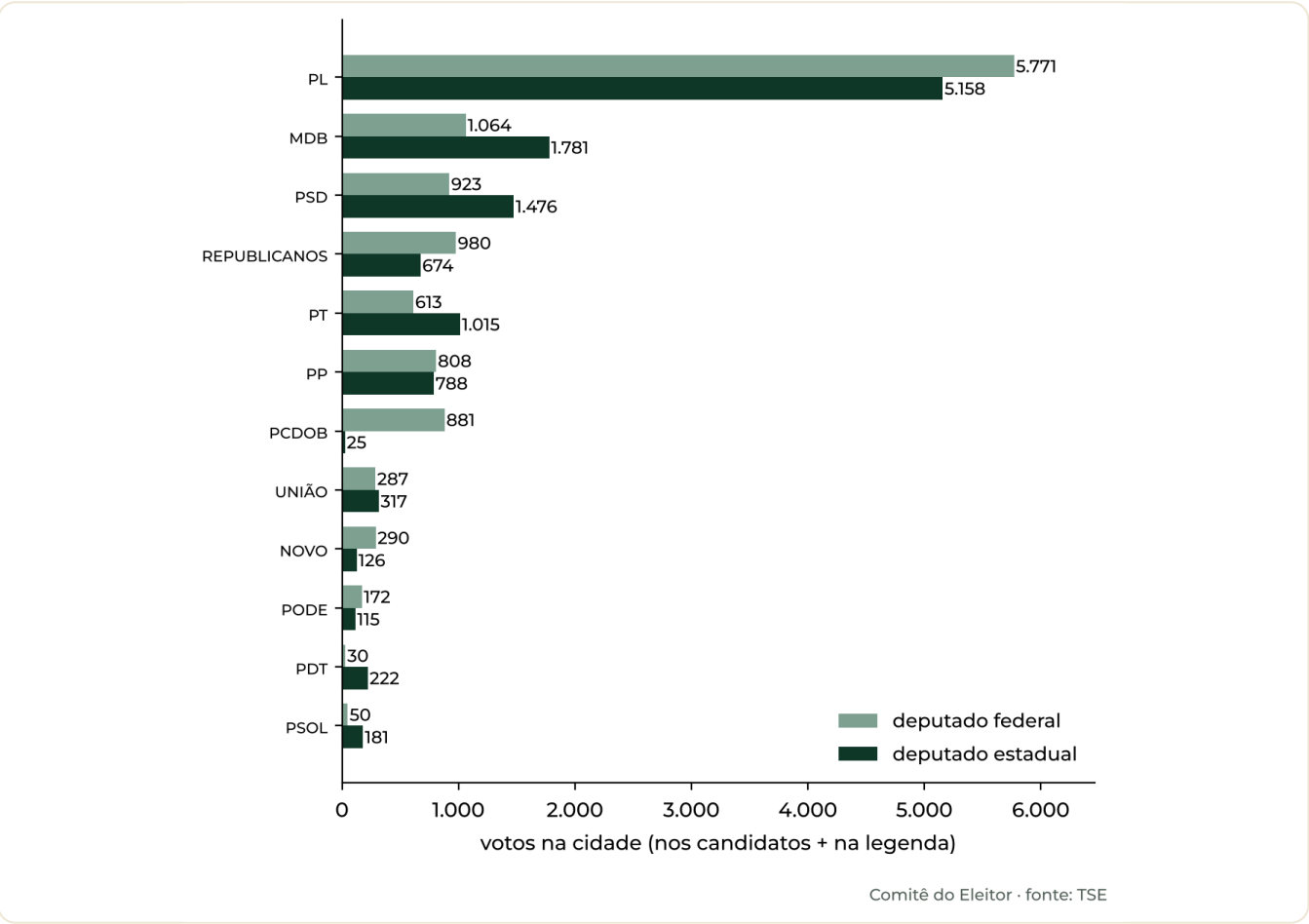

Fig. 6 — Votos de cada partido em Urussanga: deputado federal e deputado estadual, lado a lado (nos candidatos e na legenda). Partidos com 40 votos ou mais. Mesma cor para todos os partidos. Fonte: TSE.

6. Estadual e federal, lado a lado (continuação)

Como ler. Em Urussanga, a maior diferença a favor do estadual foi do MDB (1.781 votos para estadual, 1.064 para federal), e a maior a favor do federal foi do PCDOB (881 para federal, 25 para estadual). Diferenças grandes costumam mostrar um candidato forte na cidade num dos cargos, e não uma mudança de partido do eleitor: o voto é secreto e esta é uma conta de totais. Válidos para federal: 12.035; para estadual: 11.992.

7. O dinheiro do estado no município

Parte do imposto que o estado arrecada volta para a prefeitura. É dinheiro do estado que vira obra, posto e escola no município.

Tipo de cobrança	O que é	Exemplos do estado
Imposto	Paga-se sem receber nada específico em troca; vai para o caixa geral.	ICMS (sobre mercadorias e serviços), IPVA (sobre veículos), ITCMD (sobre herança e doação)
Taxa	Paga um serviço ou uma fiscalização do estado.	taxas do Detran, de emissão de documentos, de licenças
Contribuição	Tem destino certo, previsto em lei.	a contribuição dos servidores estaduais para a sua previdência

25%
do ICMS arrecadado pelo estado vão para os municípios (Constituição Federal, art. 158)

50%
do IPVA vão para o município onde o veículo é licenciado (art. 158)

2029–2033
o ICMS será trocado aos poucos pelo IBS, pela reforma tributária (EC 132/2023)

🔎 Procure você · quanto Urussanga recebeu do estado

1. Procure o site da **Secretaria da Fazenda (ou de Economia) de Santa Catarina** e, nele, a parte de "repasses aos municípios": o ICMS e o IPVA entregues a cada município, mês a mês.
2. Procure o nome **Urussanga** na planilha e some os meses do ano.
3. Compare com o **Portal da Transparência da Prefeitura de Urussanga** (no site da prefeitura, em "Receitas"): o valor que entrou deve bater.
4. Pergunte: o que a Assembleia decide sobre isso? Ela aprova as leis do ICMS e do IPVA e o orçamento do estado.

Anote o que achou no site do Comitê, com cadastro (em preparação): comitedoeleitor.com.br/procure. Nós conferimos, organizamos por município e publicamos como informação de todos.

Por que "Procure você". O Comitê não pôs aqui o valor do repasse porque não o conferiu com segurança para todos os municípios. Quem procura sozinho lembra melhor e confere quem fez a conta.

8. As leis do estado

Lei estadual é a que vale só no estado. Muitas mexem com a vida de todo dia, e quase ninguém sabe que vieram da Assembleia.

- **Um exemplo conhecido:** a lei antifumo de São Paulo (Lei 13.541/2009), que proibiu fumar em ambientes fechados de uso coletivo, nasceu na Assembleia paulista, antes de existir regra nacional parecida.
- **O que costuma ser lei estadual:** regras da polícia e dos bombeiros do estado, das escolas e dos hospitais estaduais, do meio ambiente, do ICMS e do IPVA, nome de rodovia e de escola estadual, reconhecimento de entidade de "utilidade pública", datas e festas do estado.
- **Lei estadual não pode** contrariar a Constituição Federal nem tratar do que é da União (como o Código Penal) ou do município (como o IPTU).

🔎 Procure você · leis do estado que citam Urussanga

1. Procure na internet o site oficial da **Assembleia Legislativa de Santa Catarina** e, nele, a parte de **legislação** (pesquisa de leis).
2. Pesquise a palavra **"Urussanga"**. Anote três leis: o número, o ano e o assunto.
3. Para cada uma, procure quem foi o autor (deputado ou governador) e se a lei ainda está em vigor.
4. Leia também a Constituição do Estado, no mesmo site: procure o capítulo sobre os municípios.

Anote o que achou no site do Comitê, com cadastro (em preparação): comitedoeleitor.com.br/procure. Nós conferimos, organizamos por município e publicamos como informação de todos.

Por que "Procure você". Cada Assembleia organiza as suas leis de um jeito, e o Comitê não tem, com segurança, a lista de leis de cada cidade. O caminho fica indicado; a descoberta é do Eleitor.

9. Como acompanhar o seu deputado

A maioria das pessoas não lembra em quem votou para deputado estadual um mês depois da eleição. Quem lembra pode cobrar.

1. **Ache o seu voto.** Se não lembra, procure em casa o "santinho" ou a "colinha" do dia da eleição. Se não achar, escolha agora um dos eleitos com voto em Urussanga (pág. 8) para acompanhar.
2. **Veja a ficha.** No site do Comitê, cada candidatura tem um Raio-X: www.comitedoeleitor.com.br/localize.
3. **Siga o trabalho.** No site oficial da Assembleia Legislativa de Santa Catarina: os projetos que o deputado apresentou, como votou, as sessões ao vivo e o contato do gabinete.
4. **Pergunte.** Escreva ao gabinete uma pergunta concreta sobre Urussanga. Anote a data e a resposta (há uma página de Anotações no fim deste boletim).
5. **Volte daqui a seis meses.** O que mudou? O que foi prometido e o que foi feito?

Mesma régua. O Comitê não indica voto nem candidato: este roteiro vale igual para qualquer deputado, eleito ou suplente, de qualquer partido.

10. Guarde o seu voto

Quer uma ajuda para não esquecer em quem votou? O seu Comitê do Eleitor quer contribuir.

O seu Santinho

Um registro do seu voto para guardar onde quiser: na carteira, no celular, no diário, num cofre, numa urna simulada, ou num lugar tão secreto que nem nós, do Comitê, saberemos, nem teremos como saber.

Como funciona: numa urna simulada, no site, você digita o número do seu candidato e aperta CONFIRMA. O santinho é montado **no seu próprio aparelho** e baixado em imagem ou PDF. Nada é enviado ao Comitê: não recebemos, não guardamos, não sabemos. É o nosso compromisso por escrito com você, nos termos da Lei Geral de Proteção de Dados (LGPD).

Em preparação: comitedoeleitor.com.br/santinho. O voto é secreto: guardar o seu é um direito seu, não uma obrigação, e ninguém pode exigir que você o mostre.

10. Guarde o seu voto (continuação)

Se quiser mostrar

- **Em casa ou na rua:** o santinho tem versão para imprimir e versão cartaz.
- **Em grupo:** salas de diálogo por tema, leituras, palestras e encontros da vizinhança; a **biblioteca**, as publicações, os **boletins** e os dados do Comitê estão abertos a quem quiser usar.

A partir de janeiro, com a posse dos eleitos. O Comitê vai reunir, de forma sistemática, as informações de cada deputado eleito, e também dos suplentes que assumirem: projetos apresentados, votos, presença, gastos de gabinete, sempre de fonte oficial. **O mesmo protocolo e a mesma régua para todos**, sem pender para nenhum lado. Para receber: **comitedoeleitor.com.br/cadastro**.

A sua urna

Urussanga votou em 16 locais e 54 seções (urnas). Cada urna tem o seu resultado público, publicado pelo TSE: o total daquela urna, nunca o voto de alguém.

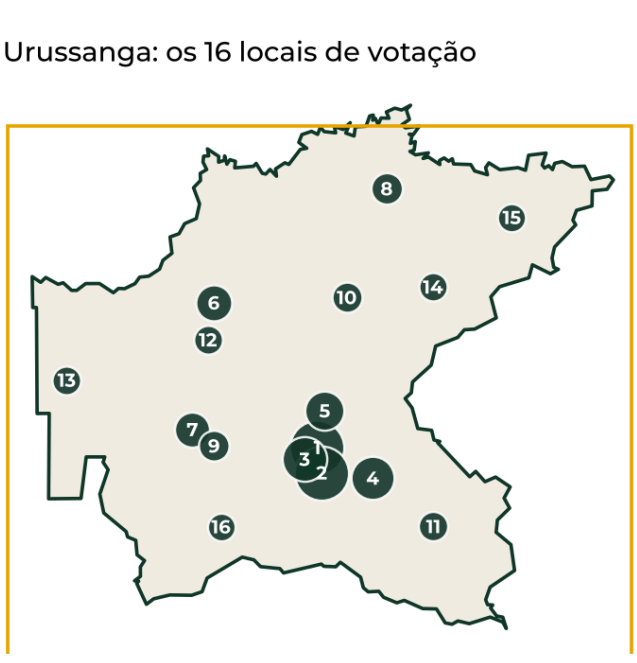

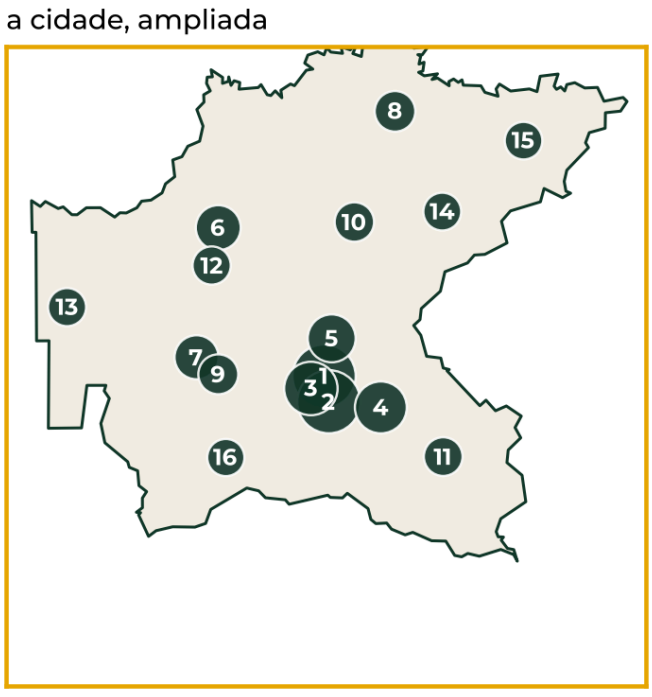

Fig. 7 — Os locais de votação de Urussanga, numerados do maior para o menor em eleitores; à direita, a área urbana ampliada.

10. Guarde o seu voto (continuação)

Nº	Local de votação	Bairro ou localidade	Seções
1	Escola de Educação Básica Barão do Rio Branco	Centro	9
2	Escola de Educação Básica Caetano Bez Batti	Bairro da Estação	9
3	Centro de Educação Monsenhor Agenor Neves Marques	Figueira	7
4	Escola de Ensino Fundamental Vincenzo de Villa	Bairro de Villa	6
5	Centro de Educação Profissional Lydio de Brida	Nova Italia	4
6	Escola Básica Lucas Bez Batti	Santana	3
7	Escola de Ensino Fundamental Antonieta Quintanilha Andrade	Rio América	3
8	Escola Municipal Vereador Rosalino de Nez	Palmeira do Meio	2
9	Salão Paroquial da Igreja de Rio Salto	Rio Salto	2
10	Centro Comunitário da Associação Comunitária do Rio Maior	Localidade de Rio Maior	2
11	Salão de Festas Igreja São Pedro	Sao Pedro	2
12	Salão de Festas do Rio Carvão	Rio Carvao	1
13	Escola Isolada João Lavina	Belvedere	1
14	Salão de Festas de Armazém	Armazém	1
15	Centro de Multiplo Uso da Linha Pacheco	Linha Pacheco	1
16	Salão Paroquial do Rio Caeté	Rio Caete	1

Saiba da sua urna

Com cadastro no site do Comitê (em preparação), você informa a sua seção e recebe o retrato dela: quantos votaram, brancos e nulos, e como a urna votou para cada cargo, ao lado da cidade. Hoje, já dá para ver escola por escola em **Em quem meus vizinhos votaram** e achar a sua em **Onde voto**.

Cadastrado, você também poderá contribuir com as descobertas do "Procure você", acessar o assistente de pesquisa do Comitê e participar de outras ações para exercitar a sua cidadania.

11. Para a sala de aula, a rádio e o jornal

Pronto para usar, com a fonte. Sem indicar voto nem candidato.

Para professoras e professores · uma aula, quatro passos

Fundamental II, ensino médio e EJA. Precisa de um celular ou computador com internet.

1. **Abertura (10 min):** as cinco perguntas do teste do Eleitor (pág. 3). Pergunta para casa: "em quem a sua família votou para deputado estadual?"
2. **Pesquisa em grupo (20 min):** um grupo faz o "Procure você" das leis (pág. 15); outro, o do dinheiro do ICMS e do IPVA (pág. 14).
3. **O mapa da turma (10 min):** com o gráfico dos mais votados e a tabela dos eleitos (pág. 5 e pág. 8), quem teve mais votos na cidade? Quem se elegeu? Por que nem todo mais votado se elege?
4. **Fechamento (10 min):** a turma escreve uma pergunta ou sugestão a um deputado e procura no site da Assembleia como enviá-la.

Para ler no ar (30 segundos)

Em Urussanga, 13.000 eleitores foram votar em 4 de outubro. Para deputado estadual, a cidade deu 11.992 votos válidos a 187 candidatos; 62% deles foram para quem se elegeu. 38 dos 40 deputados eleitos tiveram voto aqui. E você, lembra em quem votou? O retrato completo está no Raio-X Eleitoral do Comitê do Eleitor, de graça, em comitedoeleitor.com.br.

Texto gerado por regra, com os números oficiais. Cite: Raio-X Eleitoral, Comitê do Eleitor.

Três manchetes possíveis, todas verdadeiras

- "62% dos votos de Urussanga para a Assembleia foram para quem se elegeu"
- "38 dos 40 deputados estaduais eleitos tiveram voto em Urussanga"
- "30,8% dos eleitores de Urussanga não escolheram ninguém para a Assembleia"

12. Método, fontes e links

- **Votos:** resultados oficiais do TSE, deputado estadual, 1° turno de 4/10/2026, 100% das seções (arquivo do município e do estado, gerados em 24/10/2026 11:27:48).
- **Eleito / não eleito:** situação de cada candidato no mesmo arquivo do TSE ("eleito por QP", "eleito por média", "suplente").
- **Parte da votação que saiu da cidade:** votos do candidato em Urussanga ÷ votos dele no estado. **Peso da cidade:** eleitores de Urussanga ÷ eleitores do estado. "Base na cidade" = ao menos 50 votos aqui e ao menos cinco vezes o peso da cidade.
- **NAB:** abstenção + brancos + nulos, sobre todos os eleitores aptos.
- **Lista completa:** todos os candidatos com voto na cidade; E = eleito; S1, S2... = ordem de suplência na lista do partido ou federação, pelos votos no estado; posição no estado entre os candidatos com votos válidos. **Federal × estadual:** votos de cada partido (nos candidatos e na legenda) para deputado federal e estadual na cidade, mesmo arquivo oficial do TSE (cargo 6 e cargo 7).
- **Impostos e repasses:** Constituição Federal (art. 155, 158) e Emenda Constitucional 132/2023. **Constituição do Estado:** Santa Catarina, 1989.
- **Limites:** totais públicos, que não identificam ninguém; "ter base" é uma conta, não um juízo sobre o trabalho de ninguém. O valor dos repasses e as leis por cidade ficam como "Procure você".

Para ir além, no Comitê do Eleitor

📄 **Raio-X Municípios No. 1 · Urussanga**: o 1° turno para presidente.
📄 **Raio-X Municípios No. 2 · Urussanga**: o 2° turno, economia e educação.
🔎 **Localize**: o Raio-X de cada candidatura, inclusive os deputados estaduais.
🗳 **Meu voto, meus candidatos**: o painel de resultados, com cada nome e cada cargo.

Pode conter erros. Feito por uma pequena equipe de eleitores voluntários, com dados públicos, por regra igual para todos os municípios; os números oficiais podem ser conferidos no TSE (resultados.tse.jus.br e dadosabertos.tse.jus.br). Caso identifique alguma inconsistência, avise: **contato@comitedoeleitor.com.br**. Corrigimos e registramos em nota.
Responsável: Paulo Kaufmann.

Anotações

Em quem votei para deputado estadual; a pergunta que mandei ao gabinete, a data e a resposta; as leis que achei sobre Urussanga; o que conferir daqui a seis meses.

Comitê do Eleitor

Não indicamos voto, auxiliamos o Eleitor.

Comitê do Eleitor: uma iniciativa de eleitores voluntários, independente e sem partido, que organiza os dados públicos da eleição para que cada cidade se veja nos números — por regra igual para todos.

Este boletim faz parte da série **Raio-X Eleitoral Municípios**, um para cada município do Brasil, com os mesmos capítulos e a mesma régua. Este No. 3 olha a Assembleia Legislativa a partir da cidade; os dados são do TSE, e o que o Comitê não tem com segurança fica como "Procure você".

Urussanga · SC no Comitê do Eleitor

Este boletim, o No. 1, o No. 2, a versão para folhear e os próximos números.
comitedoeleitor.com.br/raio-x/m.php?m=4219002

Raio-X Eleitoral Municípios · Vol. 1, No. 3, nov. 2026 · Código do Município: M-4219002
Comitê do Eleitor · Concepção e responsabilidade técnica: **Paulo Kaufmann** · www.comitedoeleitor.com.br
ISSN: em registro no IBICT · contato@comitedoeleitor.com.br · Publicação seriada eletrônica, gratuita. Pode ser copiada e distribuída, citada a fonte.