Comitê do Eleitor
Tijucas

RAIO-X ELEITORAL MUNICÍPIOS

Nós, Eleitores de Tijucas, mandamos à Assembleia:

26.086
votos válidos para deputado estadual

41%
deles foram para quem se elegeu

40 de 40
deputados eleitos tiveram voto aqui

Santa Catarina · deputados estaduais · 1º turno de 4/10/2026 · 36.910 eleitores · 28.817 votaram

E você: em quem votou para deputado estadual? Ainda lembra?

Raio-X Eleitoral Municípios · Vol. 1, No. 3, nov. 2026

Código do Município: M-4218004

Comitê do Eleitor · Concepção e responsabilidade técnica: **Paulo Kaufmann**

ISSN: em registro no IBICT · contato@comitedoeleitor.com.br

Sumário

1	Em 1 minuto e o teste do Eleitor	3
2	O que é a Assembleia Legislativa	4
3	Como Tijucas votou para deputado estadual	5
4	Os deputados da cidade	8
5	Os candidatos com voto em Tijucas	10
6	Estadual e federal, lado a lado	13
7	O dinheiro do estado no município	14
8	As leis do estado	15
9	Como acompanhar o seu deputado	16
10	Guarde o seu voto	16
11	Para a sala de aula, a rádio e o jornal	19
12	Método, fontes e links	20

Este número. O No. 1 e o No. 2 olharam o 1° e o 2° turno para presidente. Este No. 3 olha a eleição que menos se comenta e que mais mexe no dia a dia do estado: a dos **deputados estaduais**. O que o Comitê não tem com segurança fica marcado como **"Procure você"**, com o caminho indicado.

1. Em 1 minuto e o teste do Eleitor

- Tijucas deu **26.086 votos válidos** para deputado estadual, espalhados por **275 candidatos**. Os 55 eleitos são de todo o estado.
- Dos votos válidos, **41%** foram para quem se elegeu (em Santa Catarina, 56%). Os outros votos não elegeram o nome escolhido, mas quase todos ajudaram a eleger alguém do mesmo partido ou federação: é o sistema proporcional pág. 5.
- **40 dos 40** deputados eleitos tiveram algum voto em Tijucas. O mais votado aqui foi Emerson Stein (MDB), que não se elegeu (ficou suplente).
- Quem não escolheu ninguém para a Assembleia (faltou, anulou ou votou em branco) foi **28,6%** dos eleitores da cidade (em Santa Catarina, 25,0%).

O teste do Eleitor

Responda antes de virar a página. As respostas estão neste boletim.

1. O que faz a Assembleia Legislativa, da qual se ouve falar bem menos que do Congresso? Ela também faz leis? pág. 4
2. Você sabia que o seu estado tem uma Constituição própria? pág. 4
3. Você saberia citar uma lei estadual? Uma só? pág. 15
4. O estado cobra impostos, taxas e contribuições? Qual a diferença entre eles? pág. 14
5. Em quem você votou para deputado estadual? Ainda lembra? Vai lembrar daqui a um mês? pág. 16

2. O que é a Assembleia Legislativa

O "Congresso do estado": uma casa só, com 40 deputados, em Florianópolis.

40
deputados estaduais, eleitos em 4/10/2026, para 4 anos

106.777
votos: o quociente eleitoral, o "preço" de uma cadeira

11
partidos com ao menos uma cadeira

- **Faz as leis do estado**: sobre o que a Constituição deixa para os estados, como a polícia estadual, as escolas e os hospitais do estado, o meio ambiente, os impostos estaduais.
- **Aprova o orçamento do estado**: quanto o governo pode gastar, e em quê, a cada ano.
- **Fiscaliza o governador**: convoca secretários, abre CPIs e julga as contas do governo, com a ajuda do Tribunal de Contas do Estado.
- **Pode mudar a Constituição do estado.** Sim: cada estado tem a sua. A de Santa Catarina foi promulgada em 1989, por determinação da Constituição Federal de 1988. Ela não pode contrariar a federal, mas organiza o estado: os poderes, os servidores, a educação, a saúde.

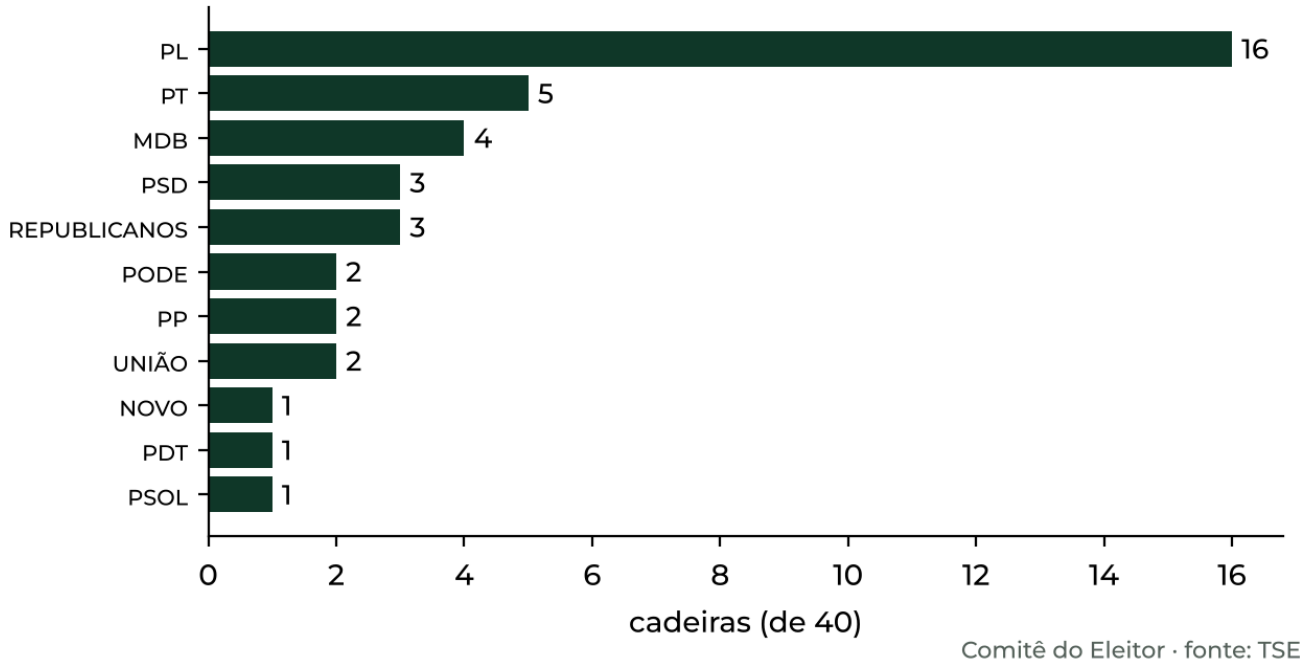

Fig. 1 — As 40 cadeiras da Assembleia por partido, eleição de 2026. Mesma cor para todos. Fonte: TSE.

3. Como Tijucas votou para deputado estadual

Para deputado estadual, cada eleitor escolhe um nome (ou só o partido). Os votos da cidade se espalham por muitos candidatos.

78,1%
dos 36.910 eleitores foram votar

28,6%
não escolheram ninguém para a Assembleia (NAB); em Santa Catarina, 25,0%

275
candidatos tiveram ao menos um voto aqui

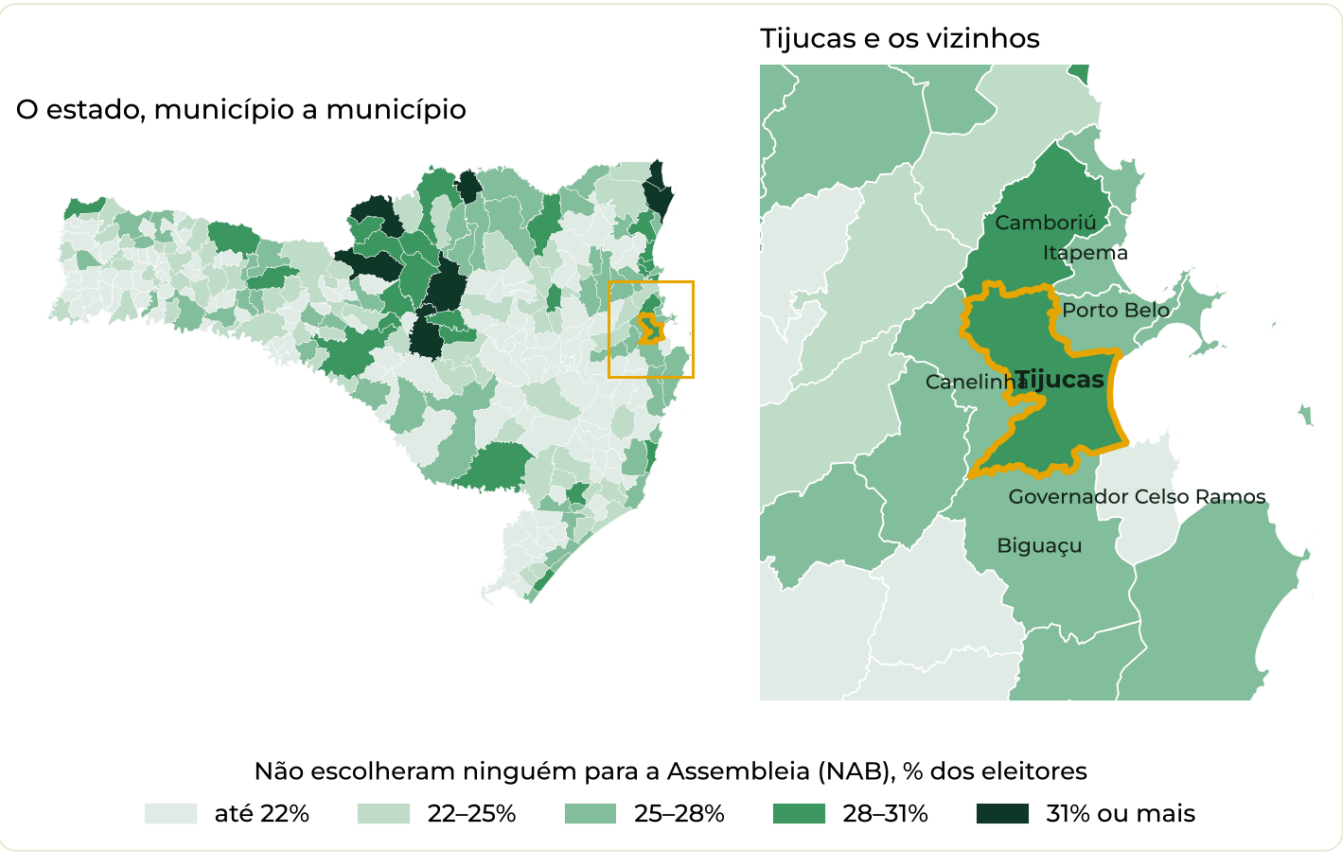

Fig. 2 — Quem não escolheu ninguém para a Assembleia (faltou, anulou ou votou em branco), em % dos eleitores, em cada município de Santa Catarina; à direita, Tijucas (contorno amarelo) e os vizinhos. Mesma régua para todo o estado. Fonte: TSE e IBGE (malha municipal).

3. Como Tijucas votou para deputado estadual (continuação)

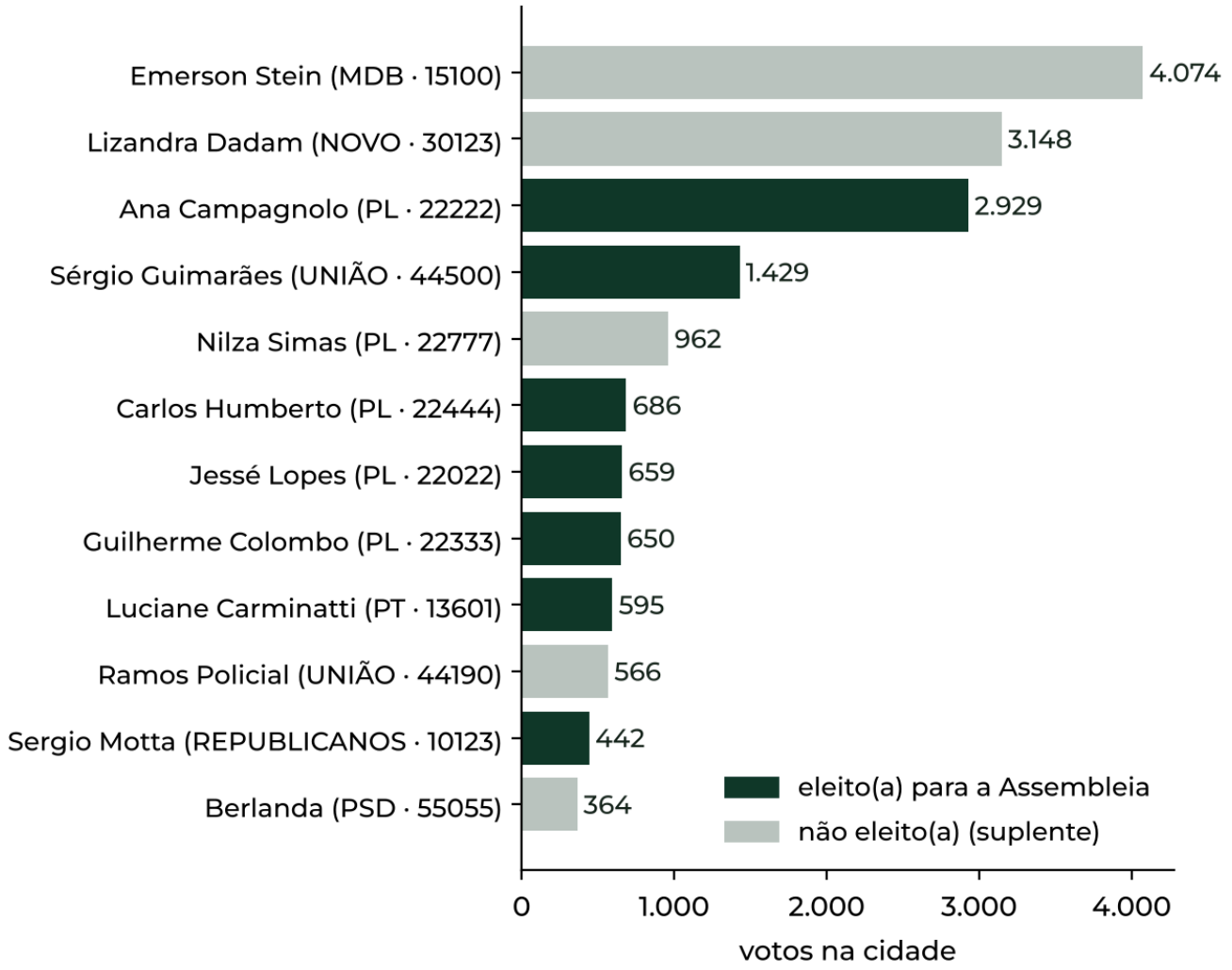

Fig. 3 — Os 12 mais votados em Tijucas para deputado estadual. Verde-escuro: eleito; cinza: não eleito (suplente). Fonte: TSE.

3. Como Tijucas votou para deputado estadual (continuação)

Partido (votos nos candidatos + na legenda)	Votos	% dos válidos
PL	8.629	33,1%
MDB	5.021	19,2%
NOVO	3.304	12,7%
UNIÃO	2.355	9,0%
PT	1.838	7,0%
REPUBLICANOS	1.305	5,0%
PSD	1.182	4,5%
PSOL	629	2,4%
Os demais partidos, somados	1.823	7,0%

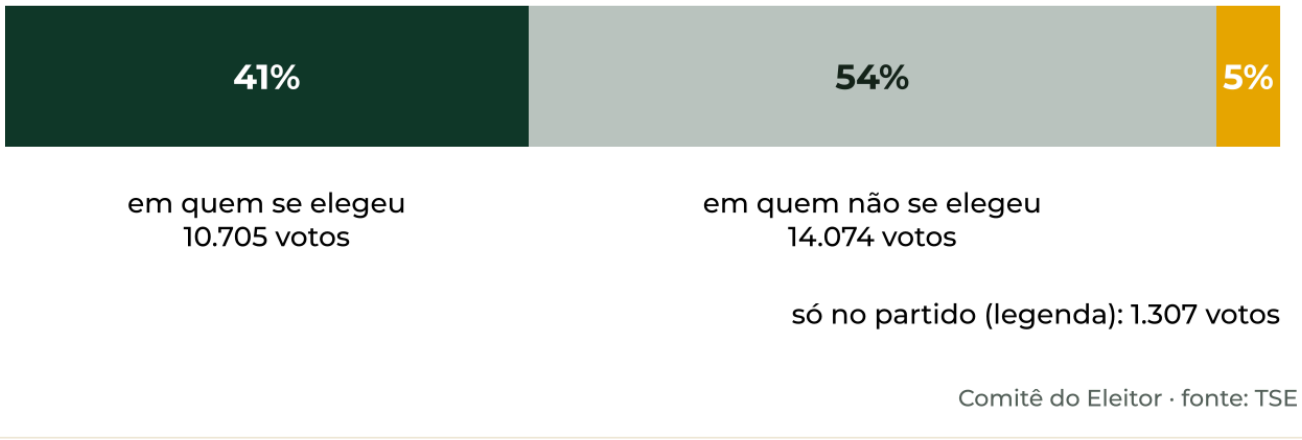

Fig. 4 — Para onde foram os 26.086 votos válidos de Tijucas. Fonte: TSE.

Votei em quem não se elegeu: perdi meu voto? Quase sempre, não. Para deputado, o voto conta primeiro para o **partido ou a federação**; cada vez que o partido junta um **quociente eleitoral** de votos, ganha uma cadeira, e as cadeiras vão para os mais votados da lista. Em Tijucas, 41% dos votos válidos foram para quem se elegeu (em Santa Catarina, 56%), e **98,3%** foram para partidos ou federações que elegeram ao menos um deputado: quem votou num suplente ajudou a eleger alguém da mesma lista, talvez não quem queria. Só 456 votos (1,7%) foram para partidos que não elegeram ninguém no estado (MISSÃO, PSDB, PRD, CIDADANIA, AVANTE, PSTU, SOLIDARIEDADE, AGIR): entraram na conta, mas não elegeram ninguém. Os votos de PCDOB, PV, REDE, sem cadeira própria, ajudaram a eleger pela federação PT/PC do B/PV. O suplente assume se um titular sair. NAB = nulos, ausentes e brancos, sobre todos os eleitores.

4. Os deputados da cidade

Quem tem base em Tijucas? Uma régua simples: que parte da votação de cada candidato saiu daqui. Tijucas tem 0,65% dos eleitores do estado; quem tirou daqui muito mais do que isso tem a cidade como base.

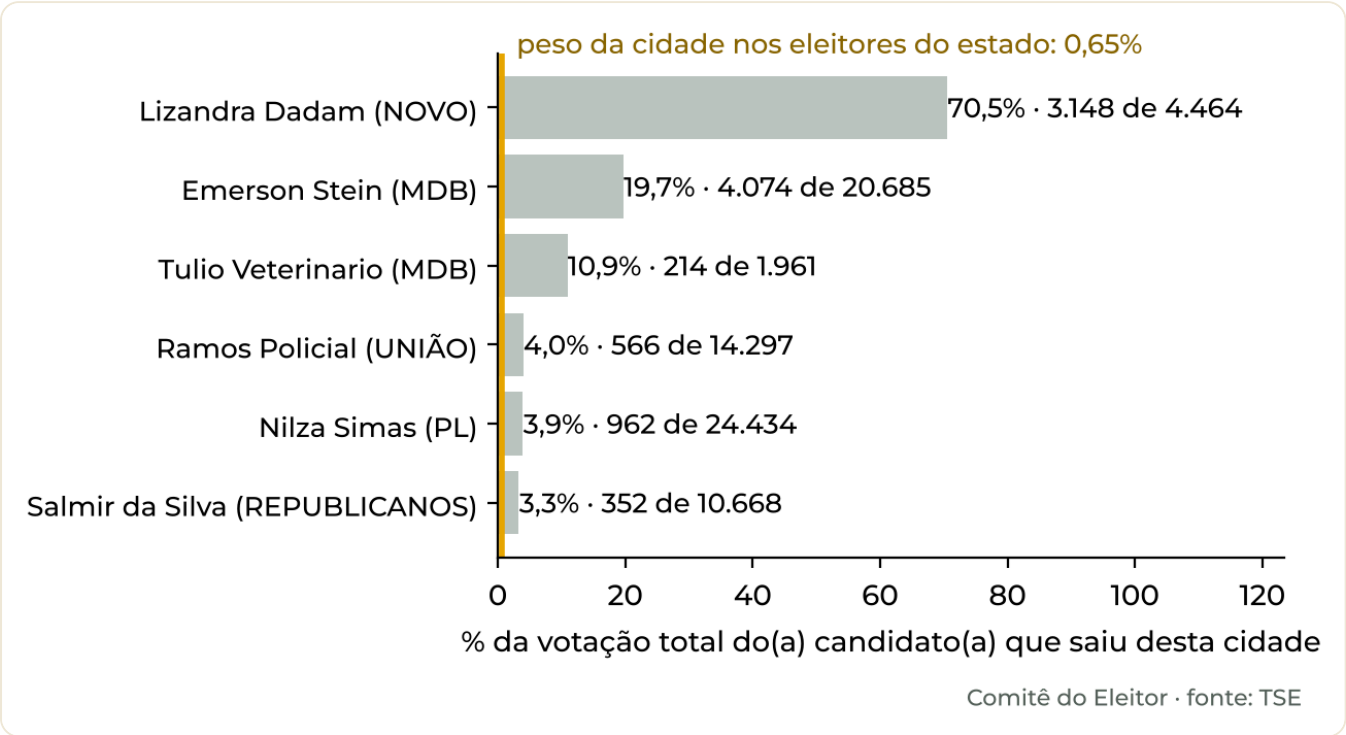

Fig. 5 — Candidatos com ao menos 50 votos aqui e que tiraram de Tijucas pelo menos cinco vezes o peso da cidade no eleitorado do estado (linha amarela). Verde-escuro: eleito; cinza: não eleito. Fonte: TSE.

4. Os deputados da cidade (continuação)

Os 12 mais votados na cidade: 2022 e 2026

	Em 2022	Votos	Em 2026	Votos
1°	S Emerson Stein (MDB)	3.006	S Emerson Stein (MDB)	4.074
2°	S Daniel Candido (PODE)	2.914	S Lizandra Dadam (NOVO)	3.148
3°	E Paulinha (PODE)	1.452	E Ana Campagnolo (PL)	2.929
4°	E Ana Campagnolo (PL)	1.104	E Sérgio Guimarães (UNIÃO)	1.429
5°	E Berlanda (PL)	855	S Nilza Simas (PL)	962
6°	E Altair Silva (PP)	588	E Carlos Humberto (PL)	686
7°	S Thiago Morastoni (PODE)	587	E Jessé Lopes (PL)	659
8°	E Sergio Motta (REPUBLICANOS)	558	E Guilherme Colombo (PL)	650
9°	E Mario Motta (PSD)	545	E Luciane Carminatti (PT)	595
10°	E Julio Garcia (PSD)	485	S Ramos Policial (UNIÃO)	566
11°	E Jerry Comper (MDB)	451	E Sergio Motta (REPUBLICANOS)	442
12°	E Luciane Carminatti (PT)	439	S Berlanda (PSD)	364

E = eleito; S = não eleito (suplente ou não eleito). Em 2022, 333 candidatos tiveram voto aqui; em 2026, 275. Fonte: TSE.

Os eleitos mais votados na cidade

Eleito(a)	Partido	Votos aqui	% da votação dele(a)	Ficha
Ana Campagnolo	PL	2.929	0,8%	Raio-X
Sérgio Guimarães	UNIÃO	1.429	1,6%	Raio-X
Carlos Humberto	PL	686	1,2%	Raio-X
Jessé Lopes	PL	659	1,1%	Raio-X
Guilherme Colombo	PL	650	0,9%	Raio-X
Luciane Carminatti	PT	595	0,5%	Raio-X

Como ler. "Ter base" aqui é só uma conta: votos na cidade ÷ votos no estado inteiro. Não diz se o deputado mora na cidade, se trabalha por ela ou se vai trabalhar. Isso é o Eleitor quem acompanha (pág. 16). O link "Raio-X" abre a ficha de cada candidatura no site do Comitê.

5. Os candidatos com voto em Tijucas

Em cada partido, os cinco mais votados em Tijucas para deputado estadual e todos os eleitos que tiveram voto aqui; os demais estão na linha "+", com link para a lista completa da cidade (no site, com cadastro gratuito, também em PDF). Partidos do mais ao menos votado na cidade. Cada nome é link para o Raio-X da candidatura. **E** = eleito; **S1, S2…** = 1°, 2°… suplente na lista do partido ou federação; **–** = não eleito. Colunas: número de urna, votos em Tijucas e posição no estado inteiro (395 candidatos). Os números são públicos e estão no TSE (resultados.tse.jus.br).

PL	8.629 votos · 33,1% · 38 candidatos			
E	Ana Campagnolo	22222	**2.929**	1°
S5	Nilza Simas	22777	**962**	58°
E	Carlos Humberto	22444	**686**	15°
E	Jessé Lopes	22022	**659**	12°
E	Guilherme Colombo	22333	**650**	6°
E	Chica do Eskudlark	22822	**310**	30°
E	Marcos da Rosa	22077	**232**	21°
E	Camilo Martins	22369	**158**	11°
E	Bruno Souza	22722	**129**	29°
E	Oscar Gutz	22470	**88**	16°
E	Delegado Ulisses Gabriel	22111	**56**	19°
E	Massocco	22150	**32**	10°
E	Marcius Machado	22123	**27**	34°
E	Juliana Maciel	22200	**22**	25°
E	Maurício Peixer	22122	**21**	23°
E	Wilian Tonezi	22001	**18**	27°
E	Sorgatto	22234	**5**	26°
+ 21 do PL (1 a 213 votos) · lista completa ›				

MDB	5.021 votos · 19,2% · 19 candidatos			
S4	Emerson Stein	15100	**4.074**	64°
E	Jerry Comper	15010	**323**	22°
S11	Tulio Veterinario	15022	**214**	187°
S1	João Cobalchini	15600	**143**	47°
E	Fernando Krelling	15655	**53**	7°

MDB	(continuação)			
E	Tiago Zilli	15789	**35**	28°
E	Mauro de Nadal	15220	**28**	8°
+ 12 do MDB (1 a 18 votos) · lista completa ›				

NOVO	3.304 votos · 12,7% · 22 candidatos			
S9	Lizandra Dadam	30123	**3.148**	132°
S3	Cryslan	30500	**28**	68°
S1	Matheus Cadorin	30000	**27**	62°
E	Odair Tramontin	30300	**17**	44°
S11	Rick Zanata	30222	**12**	138°
+ 17 do NOVO (1 a 9 votos) · lista completa ›				

UNIÃO	2.355 votos · 9,0% · 13 candidatos			
E	Sérgio Guimarães	44500	**1.429**	3°
S4	Ramos Policial	44190	**566**	76°
S1	Gean Loureiro	44123	**242**	33°
S15	David Busarello	44044	**27**	184°
E	Dr. Vicente	44000	**23**	5°
+ 8 do UNIÃO (1 a 16 votos) · lista completa ›				

PT	1.838 votos · 7,0% · 28 candidatos			
E	Luciane Carminatti	13601	**595**	2°
E	Jean Volpato	13313	**250**	18°
S1	Bia Vargas	13620	**114**	57°
E	Padre Pedro	13987	**88**	42°
S7	Marisa Zanoni - Nós Juntas	13300	**71**	92°
E	Neodi Saretta	13120	**61**	40°

5. Os candidatos com voto em Tijucas (continuação)

PT (continuação)			
E Fabiano da Luz	13500	58	37°
+ 21 do PT (1 a 69 votos) · lista completa ›			

REPUBLICANOS 1.305 votos · 5,0% · 23 candidatos			
E Sergio Motta	10123	442	41°
S9 Salmir da Silva	10789	352	94°
E Lucas Neves	10282	275	4°
E Anna Carolina	10200	50	52°
S8 Victor Forte	10888	21	91°
+ 18 do REPUBLICANOS (1 a 20 votos) · lista complet...			

PSD 1.182 votos · 4,5% · 14 candidatos			
S6 Berlanda	55055	364	61°
S3 Marlene Fengler	55123	266	49°
E Mário Motta	55555	233	38°
S2 Ricardo Pastrana	55153	104	46°
E Napoleão Bernardes	55777	85	39°
E Clesio Salvaro	55111	4	13°
+ 8 do PSD (1 a 43 votos) · lista completa ›			

PSOL 629 votos · 2,4% · 12 candidatos			
S1 Camasão	50500	301	24°
E Marquito	50150	166	9°
S4 Alexandre Nau	50000	48	250°
S2 Ingrid Sateré Mawé	50180	33	95°
S3 Mariana Sartor	50100	19	133°
+ 7 do PSOL (1 a 11 votos) · lista completa ›			

PODE 618 votos · 2,4% · 25 candidatos			
E Fabio Botelho	20020	150	31°
S4 Thiago Vieira	20000	118	118°
E Osmar Teixeira	20106	60	17°
S9 Subtenente Antunes do T...	20500	52	144°
S5 Marquinho Kurtz	20456	35	121°
+ 20 do PODE (1 a 32 votos) · lista completa ›			

PP 452 votos · 1,7% · 14 candidatos			
E Altair Silva	11130	234	20°
S3 Silvio Dreveck	11222	61	60°
S6 Dr. Irani	11111	21	102°
S19 Manjuva Caminhoneiro	11112	13	209°
E Pepê Collaço	11223	8	14°
+ 9 do PP (2 a 5 votos) · lista completa ›			

MISSÃO 241 votos · 0,9% · 12 candidatos			
– Carol Formigoni	14014	78	110°
– Léo Lamera	14444	59	105°
– Jairo	14999	25	130°
– A A Margareth Pratts da ...	14000	20	160°
– Ricardo Becker	14777	7	214°
+ 7 do MISSÃO (1 a 7 votos) · lista completa ›			

PDT 223 votos · 0,9% · 23 candidatos			
S4 Luciano Buligon	12123	65	129°
S5 Victor Piccoli	12555	24	137°
S9 A Júlia da Causa Animal	12022	19	177°
S1 Gui Pereira	12100	17	84°
E Rodrigo Minotto	12345	16	48°
+ 18 do PDT (1 a 12 votos) · lista completa ›			

PSDB 136 votos · 0,5% · 9 candidatos			
– Coronel Jefferson Schmidt	45678	51	195°
– Deputado Marcos Vieira	45699	47	32°
– Leonardo Heinzen	45455	3	128°
– Renato da Farmácia	45051	3	155°
– Sonia Vedovatto	45450	3	158°
+ 4 do PSDB (1 a 2 votos) · lista completa ›			

PCDOB 67 votos · 0,3% · 2 candidatos			
S9 Larissa Stephanie	65180	34	97°
S5 Paulinho da Silva	65500	25	79°

PRD 40 votos · 0,2% · 8 candidatos			
– Alba	25222	24	124°

5. Os candidatos com voto em Tijucas (continuação)

PRD		(continuação)		
–	**Professor Ozzy**	25025	**3**	213°
–	**Ronan Souza**	25555	**3**	243°
–	**Juliano Martins**	25022	**2**	234°
–	**Joao do Posto**	25123	**2**	267°
+ 3 do PRD (1 voto) · lista completa ›				
CIDADANIA		15 votos · 0,1% · 2 candidatos		
–	**Bruno Cunha**	23123	**8**	109°
–	**Fabi da Educação**	23456	**1**	322°
AVANTE		11 votos · 0,0% · 5 candidatos		
–	**Betão do Imposto**	70123	**2**	319°
–	**Negão Barata**	70888	**2**	336°
–	**Lucas Esmeraldino**	70070	**1**	257°
–	**Micheli de Lima**	70000	**1**	335°
–	**Willian Esteves**	70700	**1**	359°
PSTU		6 votos · 0,0% · 2 candidatos		
–	**Professor Cristiano Florên…**	16000	**3**	285°
–	**Professora Nadir Fernand…**	16016	**1**	315°
SOLIDARIEDADE		4 votos · 0,0% · 2 candidatos		
–	**Jorge Junior**	77777	**2**	331°
–	**Adelina Martins**	77111	**1**	348°
AGIR		3 votos · 0,0% · 1 candidato		
–	**Aguinaldo Vargas**	36222	**1**	346°
REDE		2 votos · 0,0% · 1 candidato		
S12	**Amanda Ribeiro**	18180	**1**	339°

6. Estadual e federal, lado a lado

O mesmo eleitor deu, no mesmo dia, um voto para deputado federal e um para estadual. O partido foi o mesmo nos dois?

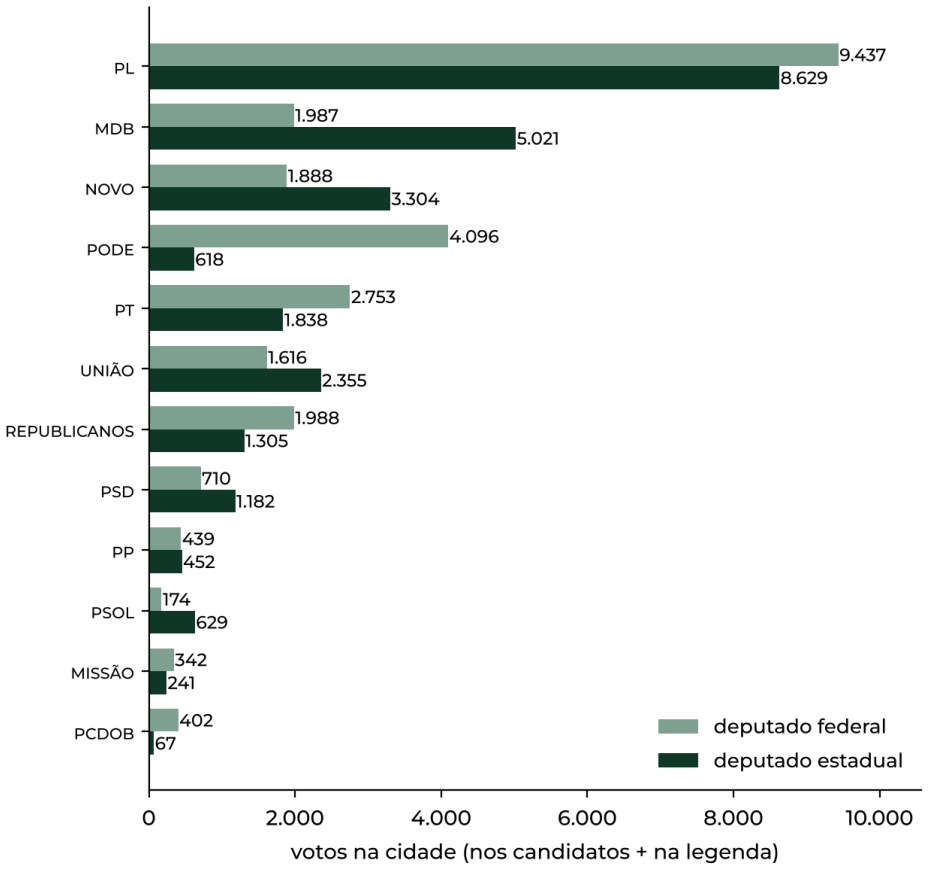

Fig. 6 — Votos de cada partido em Tijucas: deputado federal e deputado estadual, lado a lado (nos candidatos e na legenda). Partidos com 40 votos ou mais. Mesma cor para todos os partidos. Fonte: TSE.

Como ler. Em Tijucas, a maior diferença a favor do estadual foi do MDB (5.021 votos para estadual, 1.987 para federal), e a maior a favor do federal foi do PODE (4.096 para federal, 618 para estadual). Diferenças grandes costumam mostrar um candidato forte na cidade num dos cargos, e não uma mudança de partido do eleitor: o voto é secreto e esta é uma conta de totais. Válidos para federal: 26.114; para estadual: 26.086.

7. O dinheiro do estado no município

Parte do imposto que o estado arrecada volta para a prefeitura. É dinheiro do estado que vira obra, posto e escola no município.

Tipo de cobrança	O que é	Exemplos do estado
Imposto	Paga-se sem receber nada específico em troca; vai para o caixa geral.	ICMS (sobre mercadorias e serviços), IPVA (sobre veículos), ITCMD (sobre herança e doação)
Taxa	Paga um serviço ou uma fiscalização do estado.	taxas do Detran, de emissão de documentos, de licenças
Contribuição	Tem destino certo, previsto em lei.	a contribuição dos servidores estaduais para a sua previdência

25%
do ICMS arrecadado pelo estado vão para os municípios (Constituição Federal, art. 158)

50%
do IPVA vão para o município onde o veículo é licenciado (art. 158)

2029–2033
o ICMS será trocado aos poucos pelo IBS, pela reforma tributária (EC 132/2023)

🔎 Procure você · quanto Tijucas recebeu do estado

1. Procure o site da **Secretaria da Fazenda (ou de Economia) de Santa Catarina** e, nele, a parte de "repasses aos municípios": o ICMS e o IPVA entregues a cada município, mês a mês.
2. Procure o nome **Tijucas** na planilha e some os meses do ano.
3. Compare com o **Portal da Transparência da Prefeitura de Tijucas** (no site da prefeitura, em "Receitas"): o valor que entrou deve bater.
4. Pergunte: o que a Assembleia decide sobre isso? Ela aprova as leis do ICMS e do IPVA e o orçamento do estado.

Anote o que achou no site do Comitê, com cadastro (em preparação): comitedoeleitor.com.br/procure. Nós conferimos, organizamos por município e publicamos como informação de todos.

Por que "Procure você". O Comitê não pôs aqui o valor do repasse porque não o conferiu com segurança para todos os municípios. Quem procura sozinho lembra melhor e confere quem fez a conta.

8. As leis do estado

Lei estadual é a que vale só no estado. Muitas mexem com a vida de todo dia, e quase ninguém sabe que vieram da Assembleia.

- **Um exemplo conhecido:** a lei antifumo de São Paulo (Lei 13.541/2009), que proibiu fumar em ambientes fechados de uso coletivo, nasceu na Assembleia paulista, antes de existir regra nacional parecida.
- **O que costuma ser lei estadual:** regras da polícia e dos bombeiros do estado, das escolas e dos hospitais estaduais, do meio ambiente, do ICMS e do IPVA, nome de rodovia e de escola estadual, reconhecimento de entidade de "utilidade pública", datas e festas do estado.
- **Lei estadual não pode** contrariar a Constituição Federal nem tratar do que é da União (como o Código Penal) ou do município (como o IPTU).

🔎 Procure você · leis do estado que citam Tijucas

1. Procure na internet o site oficial da **Assembleia Legislativa de Santa Catarina** e, nele, a parte de **legislação** (pesquisa de leis).
2. Pesquise a palavra **"Tijucas"**. Anote três leis: o número, o ano e o assunto.
3. Para cada uma, procure quem foi o autor (deputado ou governador) e se a lei ainda está em vigor.
4. Leia também a Constituição do Estado, no mesmo site: procure o capítulo sobre os municípios.

Anote o que achou no site do Comitê, com cadastro (em preparação): comitedoeleitor.com.br/procure. Nós conferimos, organizamos por município e publicamos como informação de todos.

Por que "Procure você". Cada Assembleia organiza as suas leis de um jeito, e o Comitê não tem, com segurança, a lista de leis de cada cidade. O caminho fica indicado; a descoberta é do Eleitor.

9. Como acompanhar o seu deputado

A maioria das pessoas não lembra em quem votou para deputado estadual um mês depois da eleição. Quem lembra pode cobrar.

1. **Ache o seu voto.** Se não lembra, procure em casa o "santinho" ou a "colinha" do dia da eleição. Se não achar, escolha agora um dos eleitos com voto em Tijucas (pág. 8) para acompanhar.
2. **Veja a ficha.** No site do Comitê, cada candidatura tem um Raio-X: www.comitedoeleitor.com.br/localize.
3. **Siga o trabalho.** No site oficial da Assembleia Legislativa de Santa Catarina: os projetos que o deputado apresentou, como votou, as sessões ao vivo e o contato do gabinete.
4. **Pergunte.** Escreva ao gabinete uma pergunta concreta sobre Tijucas. Anote a data e a resposta (há uma página de Anotações no fim deste boletim).
5. **Volte daqui a seis meses.** O que mudou? O que foi prometido e o que foi feito?

Mesma régua. O Comitê não indica voto nem candidato: este roteiro vale igual para qualquer deputado, eleito ou suplente, de qualquer partido.

10. Guarde o seu voto

Quer uma ajuda para não esquecer em quem votou? O seu Comitê do Eleitor quer contribuir.

O seu Santinho

Um registro do seu voto para guardar onde quiser: na carteira, no celular, no diário, num cofre, numa urna simulada, ou num lugar tão secreto que nem nós, do Comitê, saberemos, nem teremos como saber.

Como funciona: numa urna simulada, no site, você digita o número do seu candidato e aperta CONFIRMA. O santinho é montado **no seu próprio aparelho** e baixado em imagem ou PDF. Nada é enviado ao Comitê: não recebemos, não guardamos, não sabemos. É o nosso compromisso por escrito com você, nos termos da Lei Geral de Proteção de Dados (LGPD).

Em preparação: comitedoeleitor.com.br/santinho. O voto é secreto: guardar o seu é um direito seu, não uma obrigação, e ninguém pode exigir que você o mostre.

10. Guarde o seu voto (continuação)

Se quiser mostrar

- **Em casa ou na rua:** o santinho tem versão para imprimir e versão cartaz.
- **Em grupo:** salas de diálogo por tema, leituras, palestras e encontros da vizinhança; a **biblioteca**, as publicações, os **boletins** e os dados do Comitê estão abertos a quem quiser usar.

A partir de janeiro, com a posse dos eleitos. O Comitê vai reunir, de forma sistemática, as informações de cada deputado eleito, e também dos suplentes que assumirem: projetos apresentados, votos, presença, gastos de gabinete, sempre de fonte oficial. **O mesmo protocolo e a mesma régua para todos**, sem pender para nenhum lado. Para receber: **comitedoeleitor.com.br/cadastro**.

A sua urna

Tijucas votou em 19 locais e 105 seções (urnas). Cada urna tem o seu resultado público, publicado pelo TSE: o total daquela urna, nunca o voto de alguém.

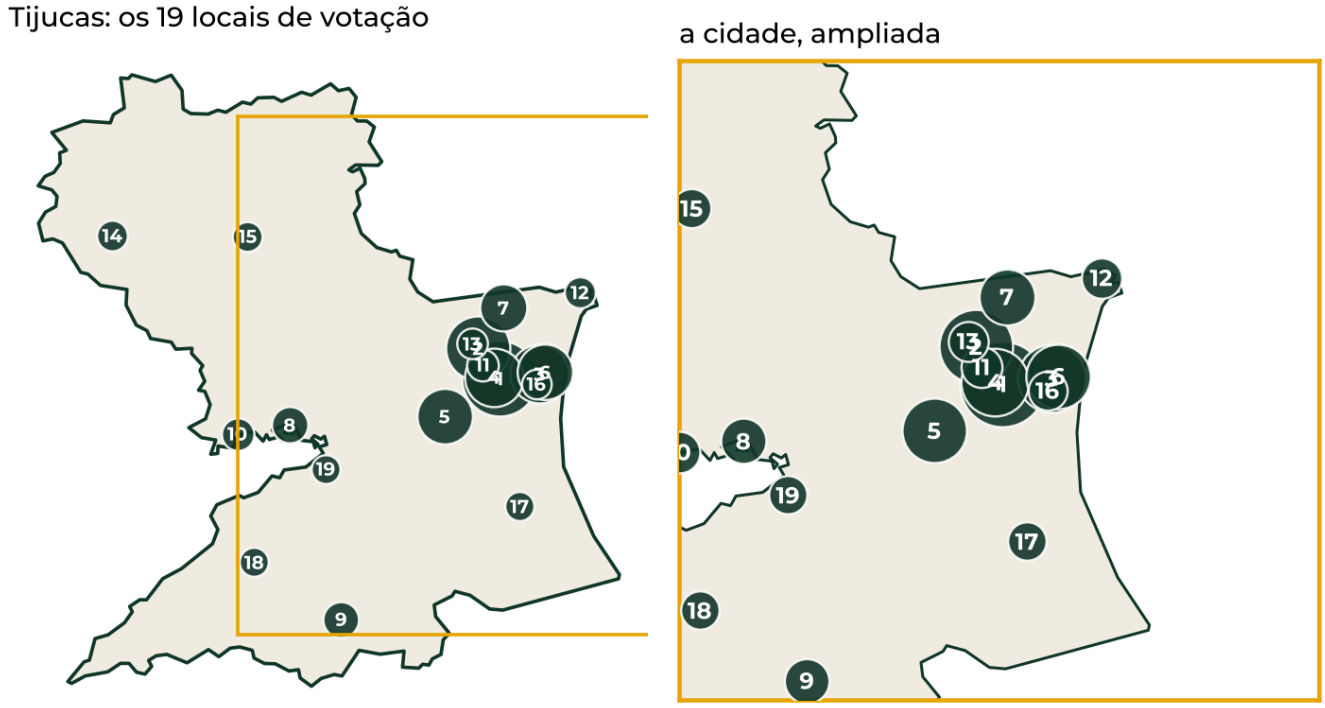

Fig. 7 — Os locais de votação de Tijucas, numerados do maior para o menor em eleitores; à direita, a área urbana ampliada.

10. Guarde o seu voto (continuação)

Nº	Local de votação	Bairro ou localidade	Seções	Eleitores
1	Escola Cruz e Sousa	Centro	19	7.336
2	Escola Santa Terezinha	Universitário	14	5.084
3	Escola Deputado Valério Gomes	Praça	11	4.108
4	Escola Professor Manoel dos Anjos	Centro	11	4.086
5	Escola Alexandre Ternes Filho	Joaia	10	3.584
6	Escola Dep Walter Vicente Gomes	Praça	10	3.582
7	Escola João Caetano	Areias	6	2.349
8	Escola Professora Olívia Bastos	Nova Descoberta	3	1.052
9	Escola Madre Sabina	Timbé	3	988
10	Escola Osmário Giacomossi	Nova Descoberta	3	674
11	Univali	Universitário	2	607
12	Escola Jose Higino	Santa Luzia	2	549
13	Centro de Eventos Joao Bayer Neto	Universitário	2	511
14	Escola José Feller	Oliveira	2	508
15	Escola de Campo Novo	Campo Novo	2	429
16	Cmei Silvia Telles	Sul do Rio	2	427
17	Escola Marcílio Marcos da Silva	Morretes	1	370
18	Escola Monsenhor Augusto Zucco	Centro do Itinga	1	366
19	Escola Cirandinha	Porto do Itinga	1	349

Saiba da sua urna

Com cadastro no site do Comitê (em preparação), você informa a sua seção e recebe o retrato dela: quantos votaram, brancos e nulos, e como a urna votou para cada cargo, ao lado da cidade. Hoje, já dá para ver escola por escola em **Em quem meus vizinhos votaram** e achar a sua em **Onde voto**.

Cadastrado, você também poderá contribuir com as descobertas do "Procure você", acessar o assistente de pesquisa do Comitê e participar de outras ações para exercitar a sua cidadania.

11. Para a sala de aula, a rádio e o jornal

Pronto para usar, com a fonte. Sem indicar voto nem candidato.

Para professoras e professores · uma aula, quatro passos

Fundamental II, ensino médio e EJA. Precisa de um celular ou computador com internet.

1. **Abertura (10 min):** as cinco perguntas do teste do Eleitor (pág. 3). Pergunta para casa: "em quem a sua família votou para deputado estadual?"
2. **Pesquisa em grupo (20 min):** um grupo faz o "Procure você" das leis (pág. 15); outro, o do dinheiro do ICMS e do IPVA (pág. 14).
3. **O mapa da turma (10 min):** com o gráfico dos mais votados e a tabela dos eleitos (pág. 5 e pág. 8), quem teve mais votos na cidade? Quem se elegeu? Por que nem todo mais votado se elege?
4. **Fechamento (10 min):** a turma escreve uma pergunta ou sugestão a um deputado e procura no site da Assembleia como enviá-la.

Para ler no ar (30 segundos)

Em Tijucas, 28.817 eleitores foram votar em 4 de outubro. Para deputado estadual, a cidade deu 26.086 votos válidos a 275 candidatos; 41% deles foram para quem se elegeu. 40 dos 40 deputados eleitos tiveram voto aqui. E você, lembra em quem votou? O retrato completo está no Raio-X Eleitoral do Comitê do Eleitor, de graça, em comitedoeleitor.com.br.

Texto gerado por regra, com os números oficiais. Cite: Raio-X Eleitoral, Comitê do Eleitor.

Três manchetes possíveis, todas verdadeiras

- "41% dos votos de Tijucas para a Assembleia foram para quem se elegeu"
- "40 dos 40 deputados estaduais eleitos tiveram voto em Tijucas"
- "28,6% dos eleitores de Tijucas não escolheram ninguém para a Assembleia"

12. Método, fontes e links

- **Votos:** resultados oficiais do TSE, deputado estadual, 1° turno de 4/10/2026, 100% das seções (arquivo do município e do estado, gerados em 24/10/2026 11:27:58).
- **Eleito / não eleito:** situação de cada candidato no mesmo arquivo do TSE ("eleito por QP", "eleito por média", "suplente").
- **Parte da votação que saiu da cidade:** votos do candidato em Tijucas ÷ votos dele no estado. **Peso da cidade:** eleitores de Tijucas ÷ eleitores do estado. "Base na cidade" = ao menos 50 votos aqui e ao menos cinco vezes o peso da cidade.
- **NAB:** abstenção + brancos + nulos, sobre todos os eleitores aptos.
- **Lista completa:** todos os candidatos com voto na cidade; E = eleito; S1, S2... = ordem de suplência na lista do partido ou federação, pelos votos no estado; posição no estado entre os candidatos com votos válidos. **Federal × estadual:** votos de cada partido (nos candidatos e na legenda) para deputado federal e estadual na cidade, mesmo arquivo oficial do TSE (cargo 6 e cargo 7).
- **Impostos e repasses:** Constituição Federal (art. 155, 158) e Emenda Constitucional 132/2023. **Constituição do Estado:** Santa Catarina, 1989.
- **Limites:** totais públicos, que não identificam ninguém; "ter base" é uma conta, não um juízo sobre o trabalho de ninguém. O valor dos repasses e as leis por cidade ficam como "Procure você".

Para ir além, no Comitê do Eleitor

📄 **Raio-X Municípios No. 1 · Tijucas**: o 1° turno para presidente.
📄 **Raio-X Municípios No. 2 · Tijucas**: o 2° turno, economia e educação.
🔎 **Localize**: o Raio-X de cada candidatura, inclusive os deputados estaduais.
🗳️ **Meu voto, meus candidatos**: o painel de resultados, com cada nome e cada cargo.

Pode conter erros. Feito por uma pequena equipe de eleitores voluntários, com dados públicos, por regra igual para todos os municípios; os números oficiais podem ser conferidos no TSE (resultados.tse.jus.br e dadosabertos.tse.jus.br). Caso identifique alguma inconsistência, avise: **contato@comitedoeleitor.com.br**. Corrigimos e registramos em nota.
Responsável: Paulo Kaufmann.

Anotações

Em quem votei para deputado estadual; a pergunta que mandei ao gabinete, a data e a resposta; as leis que achei sobre Tijucas; o que conferir daqui a seis meses.

Comitê do Eleitor

Não indicamos voto, auxiliamos o Eleitor.

Comitê do Eleitor: uma iniciativa de eleitores voluntários, independente e sem partido, que organiza os dados públicos da eleição para que cada cidade se veja nos números — por regra igual para todos.

Este boletim faz parte da série **Raio-X Eleitoral Municípios**, um para cada município do Brasil, com os mesmos capítulos e a mesma régua. Este No. 3 olha a Assembleia Legislativa a partir da cidade; os dados são do TSE, e o que o Comitê não tem com segurança fica como "Procure você".

Tijucas · SC no Comitê do Eleitor

Este boletim, o No. 1, o No. 2, a versão para folhear e os próximos números.
comitedoeleitor.com.br/raio-x/m.php?m=4218004

Raio-X Eleitoral Municípios · Vol. 1, No. 3, nov. 2026 · Código do Município: M-4218004
Comitê do Eleitor · Concepção e responsabilidade técnica: **Paulo Kaufmann** · www.comitedoeleitor.com.br
ISSN: em registro no IBICT · contato@comitedoeleitor.com.br · Publicação seriada eletrônica, gratuita. Pode ser copiada e distribuída, citada a fonte.