Comitê do Eleitor
São José do Cedro

RAIO-X ELEITORAL MUNICÍPIOS

Nós, Eleitores de

São José do Cedro,

mandamos à Assembleia:

8.653
votos válidos para deputado estadual

60%
deles foram para quem se elegeu

35 de 40
deputados eleitos tiveram voto aqui

Santa Catarina · deputados estaduais · 1º turno de 4/10/2026 · 10.947 eleitores · 9.309 votaram

E você: em quem votou para deputado estadual? Ainda lembra?

Raio-X Eleitoral Municípios · Vol. 1, No. 3, nov. 2026

Código do Município: M-4216701

Comitê do Eleitor · Concepção e responsabilidade técnica: **Paulo Kaufmann**

ISSN: em registro no IBICT · contato@comitedoeleitor.com.br

Sumário

1	Em 1 minuto e o teste do Eleitor	3
2	O que é a Assembleia Legislativa	4
3	Como São José do Cedro votou para deputado estadual	5
4	Os deputados da cidade	8
5	Os candidatos com voto em São José do Cedro	10
6	Estadual e federal, lado a lado	12
7	O dinheiro do estado no município	13
8	As leis do estado	14
9	Como acompanhar o seu deputado	15
10	Guarde o seu voto	15
11	Para a sala de aula, a rádio e o jornal	18
12	Método, fontes e links	19

Este número. O No. 1 e o No. 2 olharam o 1° e o 2° turno para presidente. Este No. 3 olha a eleição que menos se comenta e que mais mexe no dia a dia do estado: a dos **deputados estaduais**. O que o Comitê não tem com segurança fica marcado como **"Procure você"**, com o caminho indicado.

1. Em 1 minuto e o teste do Eleitor

- São José do Cedro deu **8.653 votos válidos** para deputado estadual, espalhados por **148 candidatos**. Os 55 eleitos são de todo o estado.
- Dos votos válidos, **60%** foram para quem se elegeu (em Santa Catarina, 56%). Os outros votos não elegeram o nome escolhido, mas quase todos ajudaram a eleger alguém do mesmo partido ou federação: é o sistema proporcional pág. 5.
- **35 dos 40** deputados eleitos tiveram algum voto em São José do Cedro. O mais votado aqui foi Mauro de Nadal (MDB), eleito.
- Quem não escolheu ninguém para a Assembleia (faltou, anulou ou votou em branco) foi **20,9%** dos eleitores da cidade (em Santa Catarina, 25,0%).

O teste do Eleitor

Responda antes de virar a página. As respostas estão neste boletim.

1. O que faz a Assembleia Legislativa, da qual se ouve falar bem menos que do Congresso? Ela também faz leis? pág. 4
2. Você sabia que o seu estado tem uma Constituição própria? pág. 4
3. Você saberia citar uma lei estadual? Uma só? pág. 14
4. O estado cobra impostos, taxas e contribuições? Qual a diferença entre eles? pág. 13
5. Em quem você votou para deputado estadual? Ainda lembra? Vai lembrar daqui a um mês? pág. 15

2. O que é a Assembleia Legislativa

O "Congresso do estado": uma casa só, com 40 deputados, em Florianópolis.

40
deputados estaduais, eleitos em 4/10/2026, para 4 anos

106.777
votos: o quociente eleitoral, o "preço" de uma cadeira

11
partidos com ao menos uma cadeira

- **Faz as leis do estado**: sobre o que a Constituição deixa para os estados, como a polícia estadual, as escolas e os hospitais do estado, o meio ambiente, os impostos estaduais.
- **Aprova o orçamento do estado**: quanto o governo pode gastar, e em quê, a cada ano.
- **Fiscaliza o governador**: convoca secretários, abre CPIs e julga as contas do governo, com a ajuda do Tribunal de Contas do Estado.
- **Pode mudar a Constituição do estado.** Sim: cada estado tem a sua. A de Santa Catarina foi promulgada em 1989, por determinação da Constituição Federal de 1988. Ela não pode contrariar a federal, mas organiza o estado: os poderes, os servidores, a educação, a saúde.

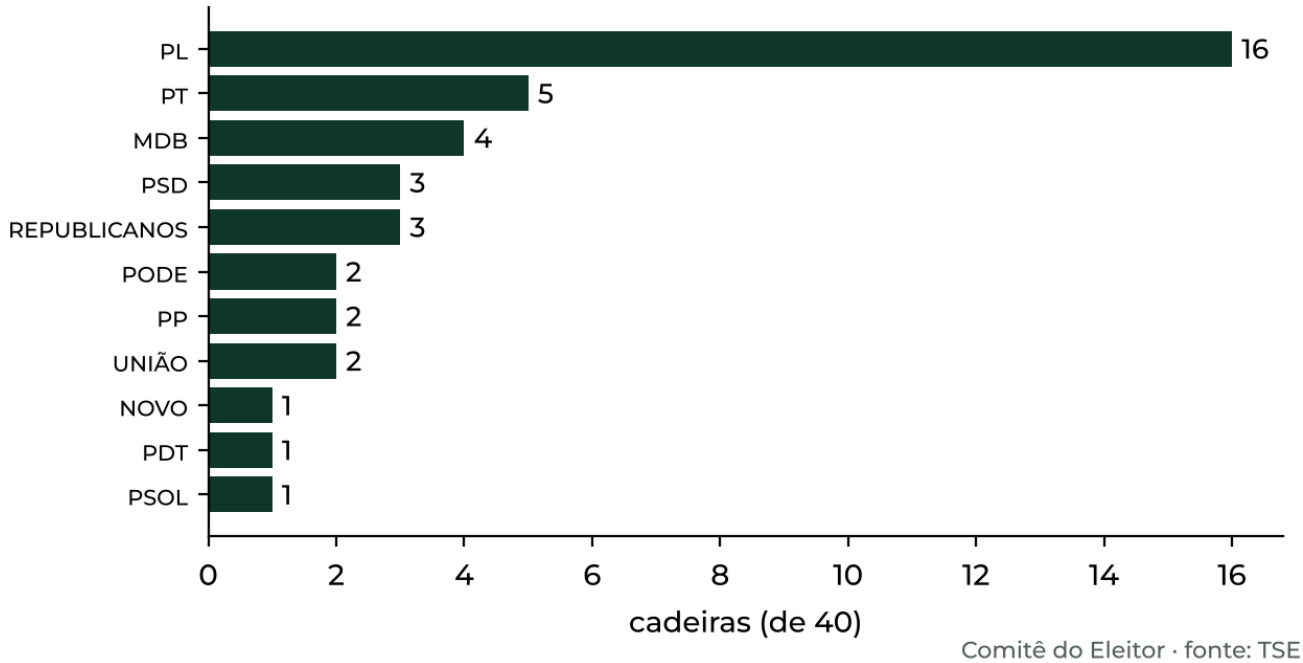

Fig. 1 — As 40 cadeiras da Assembleia por partido, eleição de 2026. Mesma cor para todos. Fonte: TSE.

3. Como São José do Cedro votou para deputado estadual

Para deputado estadual, cada eleitor escolhe um nome (ou só o partido). Os votos da cidade se espalham por muitos candidatos.

85,0%
dos 10.947 eleitores foram votar

20,9%
não escolheram ninguém para a Assembleia (NAB); em Santa Catarina, 25,0%

148
candidatos tiveram ao menos um voto aqui

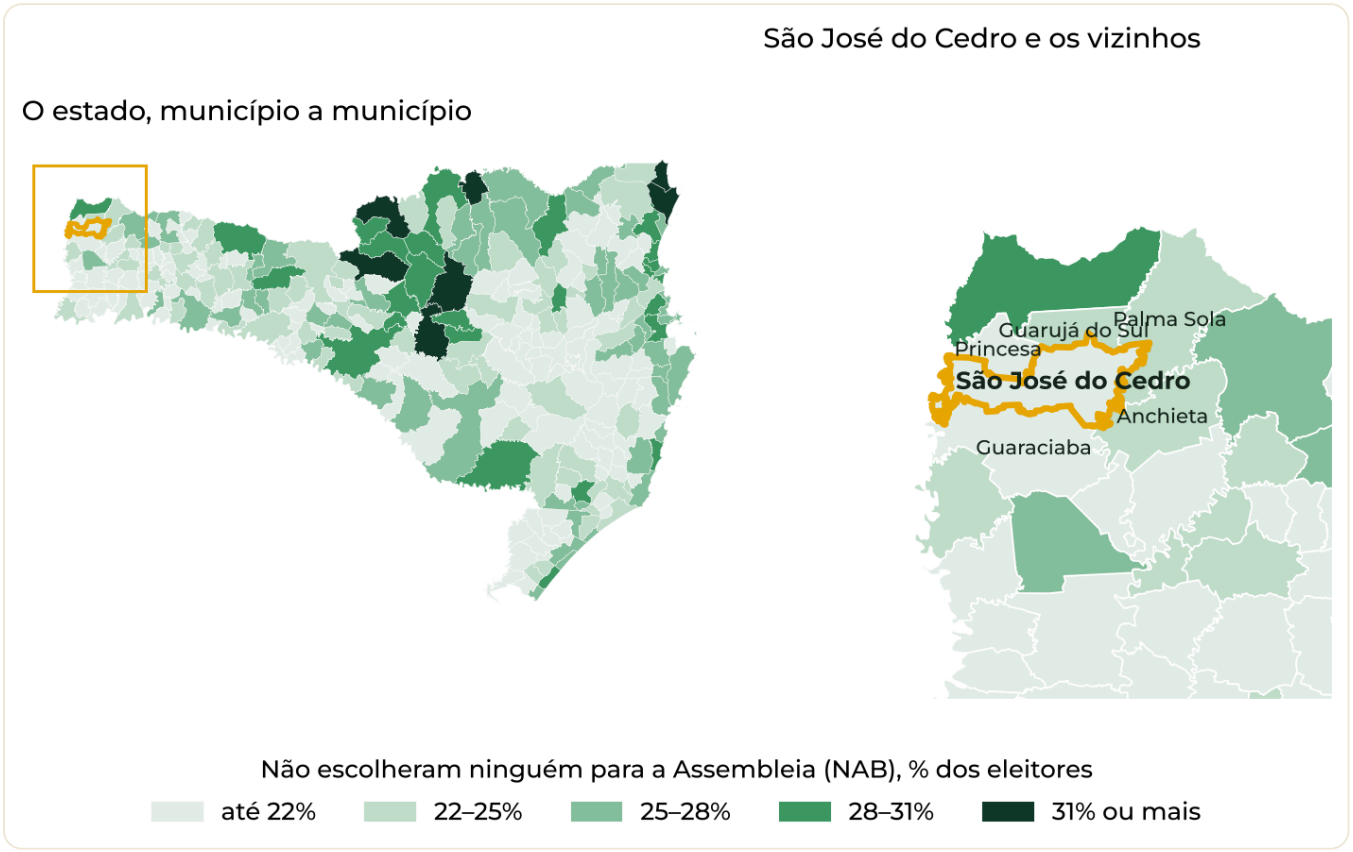

Fig. 2 — Quem não escolheu ninguém para a Assembleia (faltou, anulou ou votou em branco), em % dos eleitores, em cada município de Santa Catarina; à direita, São José do Cedro (contorno amarelo) e os vizinhos. Mesma régua para todo o estado. Fonte: TSE e IBGE (malha municipal).

3. Como São José do Cedro votou para deputado estadual (continuação)

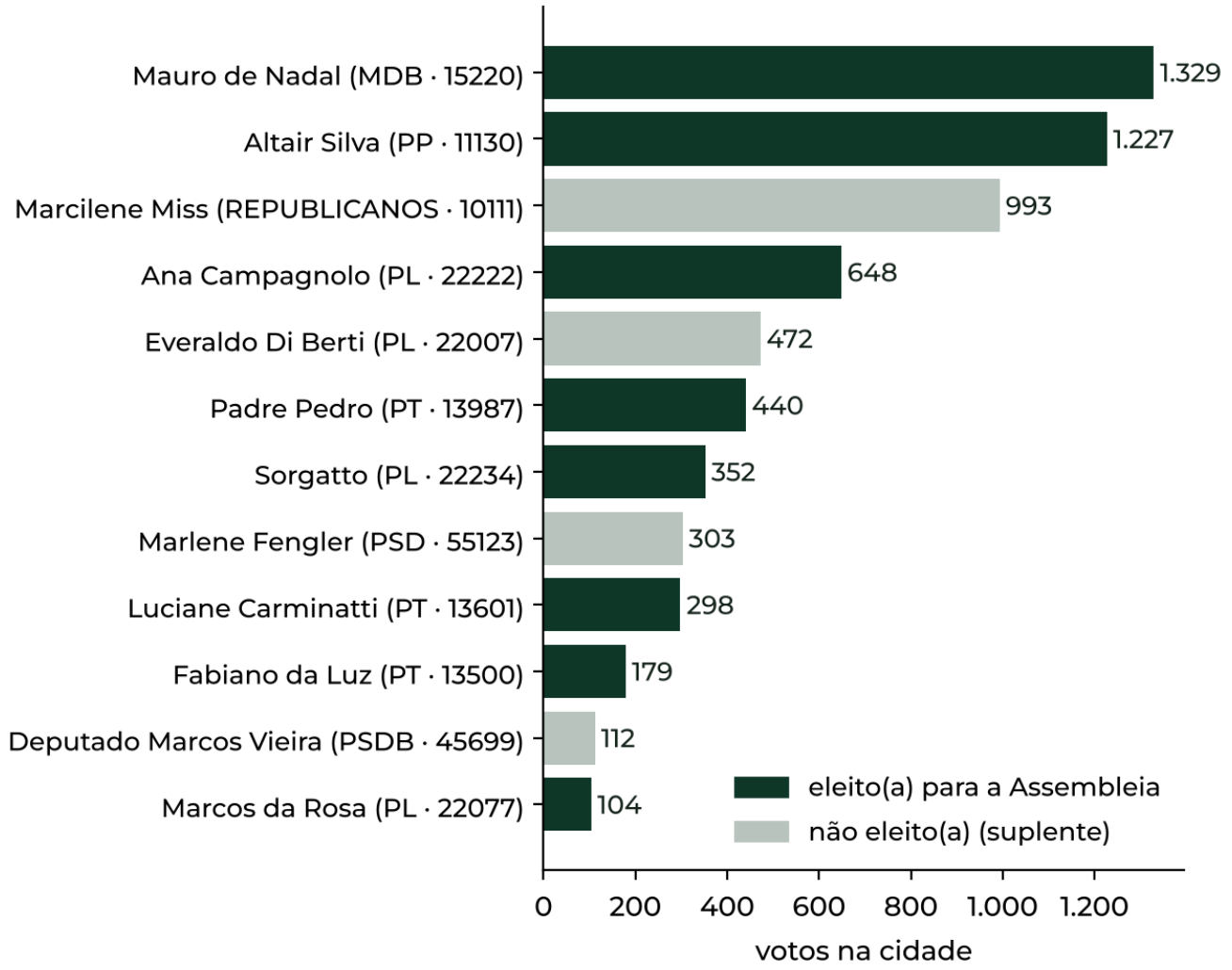

Fig. 3 — Os 12 mais votados em São José do Cedro para deputado estadual. Verde-escuro: eleito; cinza: não eleito (suplente). Fonte: TSE.

3. Como São José do Cedro votou para deputado estadual (continuação)

Partido (votos nos candidatos + na legenda)	Votos	% dos válidos
PL	2.368	27,4%
MDB	1.505	17,4%
PP	1.371	15,8%
PT	1.134	13,1%
REPUBLICANOS	1.036	12,0%
PSD	402	4,6%
NOVO	211	2,4%
UNIÃO	208	2,4%
Os demais partidos, somados	418	4,8%

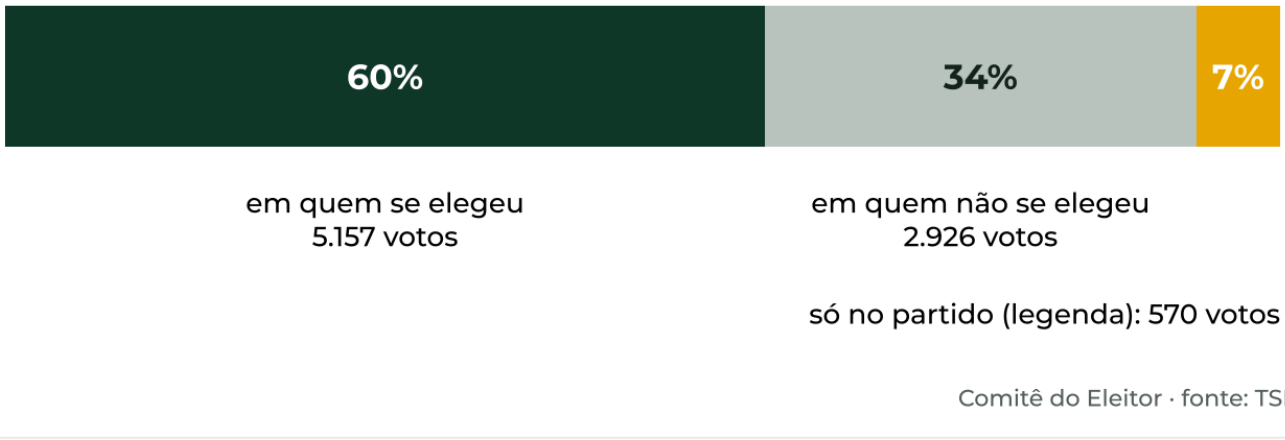

Fig. 4 — Para onde foram os 8.653 votos válidos de São José do Cedro. Fonte: TSE.

Votei em quem não se elegeu: perdi meu voto? Quase sempre, não. Para deputado, o voto conta primeiro para o **partido ou a federação**; cada vez que o partido junta um **quociente eleitoral** de votos, ganha uma cadeira, e as cadeiras vão para os mais votados da lista. Em São José do Cedro, 60% dos votos válidos foram para quem se elegeu (em Santa Catarina, 56%), e **98,0%** foram para partidos ou federações que elegeram ao menos um deputado: quem votou num suplente ajudou a eleger alguém da mesma lista, talvez não quem queria. Só 177 votos (2,0%) foram para partidos que não elegeram ninguém no estado (PSDB, MISSÃO, PRD, PSTU, SOLIDARIEDADE, AGIR): entraram na conta, mas não elegeram ninguém. Os votos de PCDOB, REDE, PV, sem cadeira própria, ajudaram a eleger pela federação PT/PC do B/PV. O suplente assume se um titular sair. NAB = nulos, ausentes e brancos, sobre todos os eleitores.

4. Os deputados da cidade

Quem tem base em São José do Cedro? Uma régua simples: que parte da votação de cada candidato saiu daqui. São José do Cedro tem 0,19% dos eleitores do estado; quem tirou daqui muito mais do que isso tem a cidade como base.

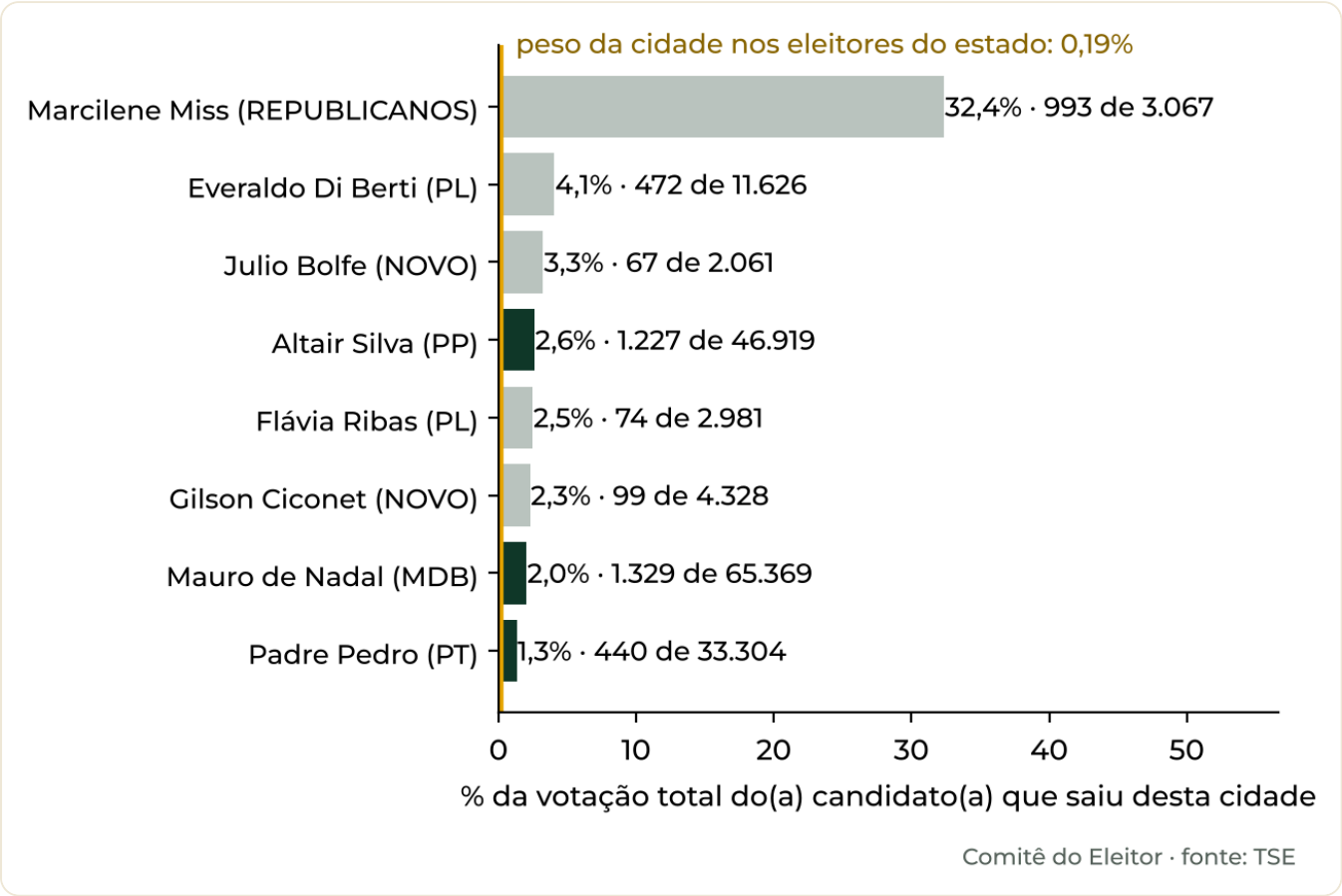

Fig. 5 — Candidatos com ao menos 50 votos aqui e que tiraram de São José do Cedro pelo menos cinco vezes o peso da cidade no eleitorado do estado (linha amarela). Verde-escuro: eleito; cinza: não eleito. Fonte: TSE.

4. Os deputados da cidade (continuação)

Os 12 mais votados na cidade: 2022 e 2026

	Em 2022	Votos	Em 2026	Votos
1°	E Mauro de Nadal (MDB)	2.165	E Mauro de Nadal (MDB)	1.329
2°	E Altair Silva (PP)	1.446	E Altair Silva (PP)	1.227
3°	E Padre Pedro (PT)	333	S Marcilene Miss (REPUBLICANOS)	993
4°	E Luciane Carminatti (PT)	314	E Ana Campagnolo (PL)	648
5°	E Fabiano da Luz (PT)	287	S Everaldo Di Berti (PL)	472
6°	S Alemãozinho - Claudir Henz (PL)	243	E Padre Pedro (PT)	440
7°	E Mauricio Eskudlark (PL)	240	E Sorgatto (PL)	352
8°	S Rosi Maldaner (MDB)	240	S Marlene Fengler (PSD)	303
9°	E Ana Campagnolo (PL)	200	E Luciane Carminatti (PT)	298
10°	S Zé Caramori (PSD)	169	E Fabiano da Luz (PT)	179
11°	E Neodi Saretta (PT)	145	S Deputado Marcos Vieira (PSDB)	112
12°	S Sargento Luizinho (PATRIOTA)	136	E Marcos da Rosa (PL)	104

E = eleito; S = não eleito (suplente ou não eleito). Em 2022, 166 candidatos tiveram voto aqui; em 2026, 148. Fonte: TSE.

Os eleitos mais votados na cidade

Eleito(a)	Partido	Votos aqui	% da votação dele(a)	Ficha
Mauro de Nadal	MDB	1.329	2,0%	Raio-X
Altair Silva	PP	1.227	2,6%	Raio-X
Ana Campagnolo	PL	648	0,2%	Raio-X
Padre Pedro	PT	440	1,3%	Raio-X
Sorgatto	PL	352	0,8%	Raio-X
Luciane Carminatti	PT	298	0,2%	Raio-X

Como ler. "Ter base" aqui é só uma conta: votos na cidade ÷ votos no estado inteiro. Não diz se o deputado mora na cidade, se trabalha por ela ou se vai trabalhar. Isso é o Eleitor quem acompanha (pág. 15). O link "Raio-X" abre a ficha de cada candidatura no site do Comitê.

5. Os candidatos com voto em São José do Cedro

Em cada partido, os cinco mais votados em São José do Cedro para deputado estadual e todos os eleitos que tiveram voto aqui; os demais estão na linha "+", com link para a lista completa da cidade (no site, com cadastro gratuito, também em PDF). Partidos do mais ao menos votado na cidade. Cada nome é link para o Raio-X da candidatura. **E** = eleito; **S1, S2…** = 1°, 2°… suplente na lista do partido ou federação; – = não eleito. Colunas: número de urna, votos em São José do Cedro e posição no estado inteiro (395 candidatos). Os números são públicos e estão no TSE (resultados.tse.jus.br).

PL — 2.368 votos · 27,4% · 35 candidatos			
E Ana Campagnolo	22222	**648**	1°
S11 Everaldo Di Berti	22007	**472**	88°
E Sorgatto	22234	**352**	26°
E Marcos da Rosa	22077	**104**	21°
E Massocco	22150	**81**	10°
E Guilherme Colombo	22333	**73**	6°
E Delegado Ulisses Gabriel	22111	**49**	19°
E Oscar Gutz	22470	**44**	16°
E Chica do Eskudlark	22822	**32**	30°
E Jessé Lopes	22022	**29**	12°
E Wilian Tonezi	22001	**9**	27°
E Bruno Souza	22722	**9**	29°
E Carlos Humberto	22444	**7**	15°
E Camilo Martins	22369	**4**	11°
E Maurício Peixer	22122	**4**	23°
E Juliana Maciel	22200	**4**	25°
E Marcius Machado	22123	**3**	34°
+ 18 do PL (1 a 74 votos) · lista completa ›			

MDB — 1.505 votos · 17,4% · 6 candidatos			
E Mauro de Nadal	15220	**1.329**	8°
E Fernando Krelling	15655	**70**	7°
S1 João Cobalchini	15600	**34**	47°
S19 Marinêz dos Idosos	15215	**9**	374°
S11 Tulio Veterinario	15022	**3**	187°
+ 1 do MDB (1 voto) · lista completa ›			

PP — 1.371 votos · 15,8% · 10 candidatos			
E Altair Silva	11130	**1.227**	20°
S22 Silvéria Zanchi	11622	**20**	229°
S6 Dr. Irani	11111	**10**	102°
S2 Evandro Scaini	11234	**7**	45°
S17 Mattiolo	11322	**4**	196°
+ 5 do PP (1 a 3 votos) · lista completa ›			

PT — 1.134 votos · 13,1% · 16 candidatos			
E Padre Pedro	13987	**440**	42°
E Luciane Carminatti	13601	**298**	2°
E Fabiano da Luz	13500	**179**	37°
E Neodi Saretta	13120	**41**	40°
E Jean Volpato	13313	**10**	18°
+ 11 do PT (1 a 6 votos) · lista completa ›			

REPUBLICANOS — 1.036 votos · 12,0% · 9 candidatos			
S15 Marcilene Miss	10111	**993**	159°
E Sergio Motta	10123	**6**	41°
S5 Cesconetto	10220	**6**	81°
E Lucas Neves	10282	**3**	4°
S1 André Moser	10222	**3**	65°
+ 4 do REPUBLICANOS (1 a 3 votos) · lista completa ›			

PSD — 402 votos · 4,6% · 7 candidatos			
S3 Marlene Fengler	55123	**303**	49°
S6 Berlanda	55055	**68**	61°

5. Os candidatos com voto em São José do Cedro (continuação)

PSD (continuação)				
S8	Pri Fernandes Adote	55444	9	141°
E	Napoleão Bernardes	55777	5	39°
S7	José Thomé	55888	3	85°
E	Mário Motta	55555	2	38°

+ 1 do PSD (2 votos) · lista completa ›

NOVO	211 votos · 2,4% · 9 candidatos			
S10	Gilson Ciconet	30033	99	134°
S15	Julio Bolfe	30021	67	182°
S16	Matheus Testa	30221	17	183°
S2	Isadora Piana	30900	7	63°
E	Odair Tramontin	30300	5	44°

+ 4 do NOVO (1 a 4 votos) · lista completa ›

UNIÃO	208 votos · 2,4% · 11 candidatos			
S1	Gean Loureiro	44123	64	33°
E	Sérgio Guimarães	44500	63	3°
S16	Paulo Drumm	44111	35	186°
S4	Ramos Policial	44190	14	76°
S11	Gringo Ladomenega	44555	10	143°
E	Dr. Vicente	44000	1	5°

+ 5 do UNIÃO (1 a 7 votos) · lista completa ›

PSDB	124 votos · 1,4% · 4 candidatos			
–	Deputado Marcos Vieira	45699	112	32°
–	Sonia Vedovatto	45450	1	158°
–	Coronel Jefferson Schmidt	45678	1	195°
–	Serginho	45555	1	295°

PODE	115 votos · 1,3% · 12 candidatos			
S12	Preta	20600	41	152°
S3	Tito Zanin	20222	28	117°
S28	Anderson Sandmann	20888	14	302°
S9	Subtenente Antunes do T...	20500	12	144°
E	Fabio Botelho	20020	4	31°
E	Osmar Teixeira	20106	1	17°

+ 6 do PODE (1 a 3 votos) · lista completa ›

PSOL	53 votos · 0,6% · 7 candidatos			
E	Marquito	50150	17	9°
S1	Camasão	50500	15	24°
S7	Ana Flávia	50777	6	286°
S2	Ingrid Sateré Mawé	50180	5	95°
S3	Mariana Sartor	50100	2	133°

+ 2 do PSOL (1 a 2 votos) · lista completa ›

PDT	52 votos · 0,6% · 7 candidatos			
S6	Haneron	12200	23	147°
S1	Gui Pereira	12100	5	84°
S19	Prof. Evandro Accadrolli	12640	5	242°
E	Rodrigo Minotto	12345	4	48°
S4	Luciano Buligon	12123	3	129°

+ 2 do PDT (1 a 3 votos) · lista completa ›

MISSÃO	41 votos · 0,5% · 9 candidatos			
–	Léo Lamera	14444	9	105°
–	Carol Formigoni	14014	9	110°
–	Jairo	14999	6	130°
–	A A Margareth Pratts da ...	14000	4	160°
–	Ricardo Becker	14777	2	214°

+ 4 do MISSÃO (1 a 2 votos) · lista completa ›

PCDOB	16 votos · 0,2% · 1 candidato			
S5	Paulinho da Silva	65500	14	79°

PRD	7 votos · 0,1% · 1 candidato			
–	Alba	25222	3	124°

REDE	3 votos · 0,0% · 1 candidato			
S23	Leandro da Silva	18000	1	380°

PSTU	2 votos · 0,0% · 1 candidato			
–	Professor Cristiano Florên...	16000	1	285°

SOLIDARIEDADE	2 votos · 0,0% · 2 candidatos			
–	Jorge Junior	77777	1	331°
–	Sommer	77770	1	386°

6. Estadual e federal, lado a lado

O mesmo eleitor deu, no mesmo dia, um voto para deputado federal e um para estadual. O partido foi o mesmo nos dois?

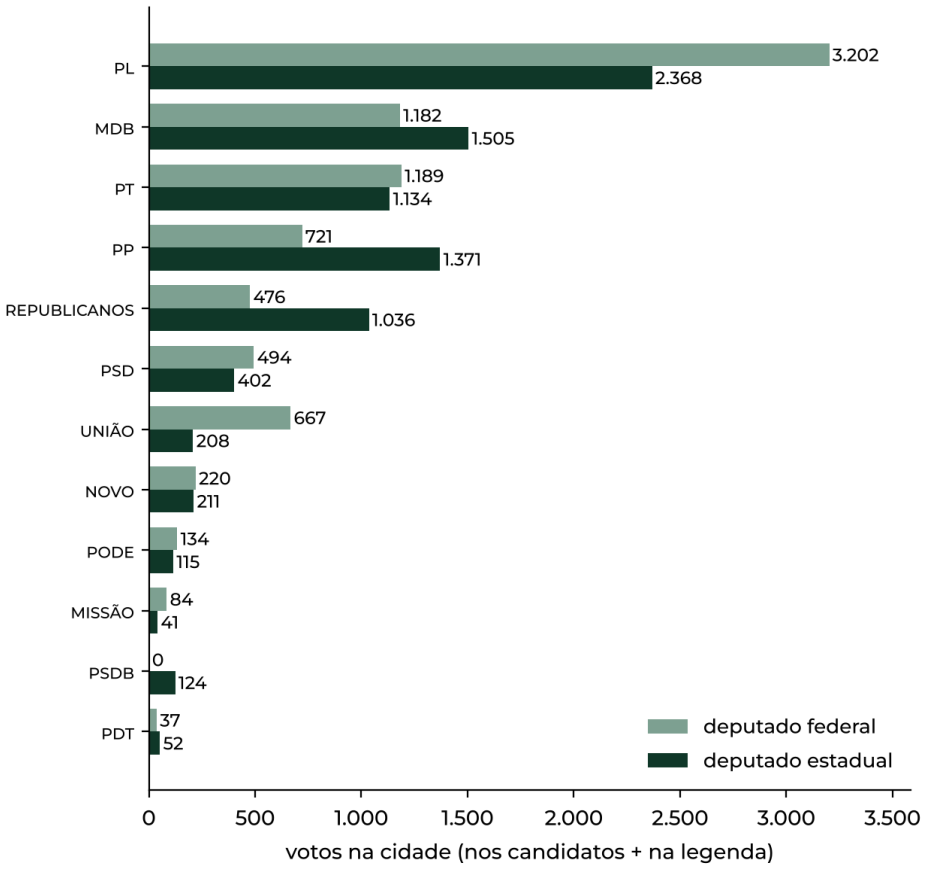

Fig. 6 — Votos de cada partido em São José do Cedro: deputado federal e deputado estadual, lado a lado (nos candidatos e na legenda). Partidos com 40 votos ou mais. Mesma cor para todos os partidos. Fonte: TSE.

Como ler. Em São José do Cedro, a maior diferença a favor do estadual foi do PP (1.371 votos para estadual, 721 para federal), e a maior a favor do federal foi do PL (3.202 para federal, 2.368 para estadual). Diferenças grandes costumam mostrar um candidato forte na cidade num dos cargos, e não uma mudança de partido do eleitor: o voto é secreto e esta é uma conta de totais. Válidos para federal: 8.486; para estadual: 8.653.

7. O dinheiro do estado no município

Parte do imposto que o estado arrecada volta para a prefeitura. É dinheiro do estado que vira obra, posto e escola no município.

Tipo de cobrança	O que é	Exemplos do estado
Imposto	Paga-se sem receber nada específico em troca; vai para o caixa geral.	ICMS (sobre mercadorias e serviços), IPVA (sobre veículos), ITCMD (sobre herança e doação)
Taxa	Paga um serviço ou uma fiscalização do estado.	taxas do Detran, de emissão de documentos, de licenças
Contribuição	Tem destino certo, previsto em lei.	a contribuição dos servidores estaduais para a sua previdência

25%
do ICMS arrecadado pelo estado vão para os municípios (Constituição Federal, art. 158)

50%
do IPVA vão para o município onde o veículo é licenciado (art. 158)

2029–2033
o ICMS será trocado aos poucos pelo IBS, pela reforma tributária (EC 132/2023)

🔎 Procure você · quanto São José do Cedro recebeu do estado

1. Procure o site da **Secretaria da Fazenda (ou de Economia) de Santa Catarina** e, nele, a parte de "repasses aos municípios": o ICMS e o IPVA entregues a cada município, mês a mês.
2. Procure o nome **São José do Cedro** na planilha e some os meses do ano.
3. Compare com o **Portal da Transparência da Prefeitura de São José do Cedro** (no site da prefeitura, em "Receitas"): o valor que entrou deve bater.
4. Pergunte: o que a Assembleia decide sobre isso? Ela aprova as leis do ICMS e do IPVA e o orçamento do estado.

Anote o que achou no site do Comitê, com cadastro (em preparação): comitedoeleitor.com.br/procure. Nós conferimos, organizamos por município e publicamos como informação de todos.

Por que "Procure você". O Comitê não pôs aqui o valor do repasse porque não o conferiu com segurança para todos os municípios. Quem procura sozinho lembra melhor e confere quem fez a conta.

8. As leis do estado

Lei estadual é a que vale só no estado. Muitas mexem com a vida de todo dia, e quase ninguém sabe que vieram da Assembleia.

- **Um exemplo conhecido:** a lei antifumo de São Paulo (Lei 13.541/2009), que proibiu fumar em ambientes fechados de uso coletivo, nasceu na Assembleia paulista, antes de existir regra nacional parecida.
- **O que costuma ser lei estadual:** regras da polícia e dos bombeiros do estado, das escolas e dos hospitais estaduais, do meio ambiente, do ICMS e do IPVA, nome de rodovia e de escola estadual, reconhecimento de entidade de "utilidade pública", datas e festas do estado.
- **Lei estadual não pode** contrariar a Constituição Federal nem tratar do que é da União (como o Código Penal) ou do município (como o IPTU).

🔎 Procure você · leis do estado que citam São José do Cedro

1. Procure na internet o site oficial da **Assembleia Legislativa de Santa Catarina** e, nele, a parte de **legislação** (pesquisa de leis).
2. Pesquise a palavra **"São José do Cedro"**. Anote três leis: o número, o ano e o assunto.
3. Para cada uma, procure quem foi o autor (deputado ou governador) e se a lei ainda está em vigor.
4. Leia também a Constituição do Estado, no mesmo site: procure o capítulo sobre os municípios.

Anote o que achou no site do Comitê, com cadastro (em preparação): comitedoeleitor.com.br/procure. Nós conferimos, organizamos por município e publicamos como informação de todos.

Por que "Procure você". Cada Assembleia organiza as suas leis de um jeito, e o Comitê não tem, com segurança, a lista de leis de cada cidade. O caminho fica indicado; a descoberta é do Eleitor.

9. Como acompanhar o seu deputado

A maioria das pessoas não lembra em quem votou para deputado estadual um mês depois da eleição. Quem lembra pode cobrar.

1. **Ache o seu voto.** Se não lembra, procure em casa o "santinho" ou a "colinha" do dia da eleição. Se não achar, escolha agora um dos eleitos com voto em São José do Cedro (pág. 8) para acompanhar.
2. **Veja a ficha.** No site do Comitê, cada candidatura tem um Raio-X: www.comitedoeleitor.com.br/localize.
3. **Siga o trabalho.** No site oficial da Assembleia Legislativa de Santa Catarina: os projetos que o deputado apresentou, como votou, as sessões ao vivo e o contato do gabinete.
4. **Pergunte.** Escreva ao gabinete uma pergunta concreta sobre São José do Cedro. Anote a data e a resposta (há uma página de Anotações no fim deste boletim).
5. **Volte daqui a seis meses.** O que mudou? O que foi prometido e o que foi feito?

Mesma régua. O Comitê não indica voto nem candidato: este roteiro vale igual para qualquer deputado, eleito ou suplente, de qualquer partido.

10. Guarde o seu voto

Quer uma ajuda para não esquecer em quem votou? O seu Comitê do Eleitor quer contribuir.

O seu Santinho

Um registro do seu voto para guardar onde quiser: na carteira, no celular, no diário, num cofre, numa urna simulada, ou num lugar tão secreto que nem nós, do Comitê, saberemos, nem teremos como saber.

Como funciona: numa urna simulada, no site, você digita o número do seu candidato e aperta CONFIRMA. O santinho é montado **no seu próprio aparelho** e baixado em imagem ou PDF. Nada é enviado ao Comitê: não recebemos, não guardamos, não sabemos. É o nosso compromisso por escrito com você, nos termos da Lei Geral de Proteção de Dados (LGPD).

Em preparação: comitedoeleitor.com.br/santinho. O voto é secreto: guardar o seu é um direito seu, não uma obrigação, e ninguém pode exigir que você o mostre.

10. Guarde o seu voto (continuação)

Se quiser mostrar

- **Em casa ou na rua:** o santinho tem versão para imprimir e versão cartaz.
- **Em grupo:** salas de diálogo por tema, leituras, palestras e encontros da vizinhança; a **biblioteca**, as publicações, os **boletins** e os dados do Comitê estão abertos a quem quiser usar.

A partir de janeiro, com a posse dos eleitos. O Comitê vai reunir, de forma sistemática, as informações de cada deputado eleito, e também dos suplentes que assumirem: projetos apresentados, votos, presença, gastos de gabinete, sempre de fonte oficial. **O mesmo protocolo e a mesma régua para todos**, sem pender para nenhum lado. Para receber: **comitedoeleitor.com.br/cadastro**.

A sua urna

São José do Cedro votou em 7 locais e 36 seções (urnas). Cada urna tem o seu resultado público, publicado pelo TSE: o total daquela urna, nunca o voto de alguém.

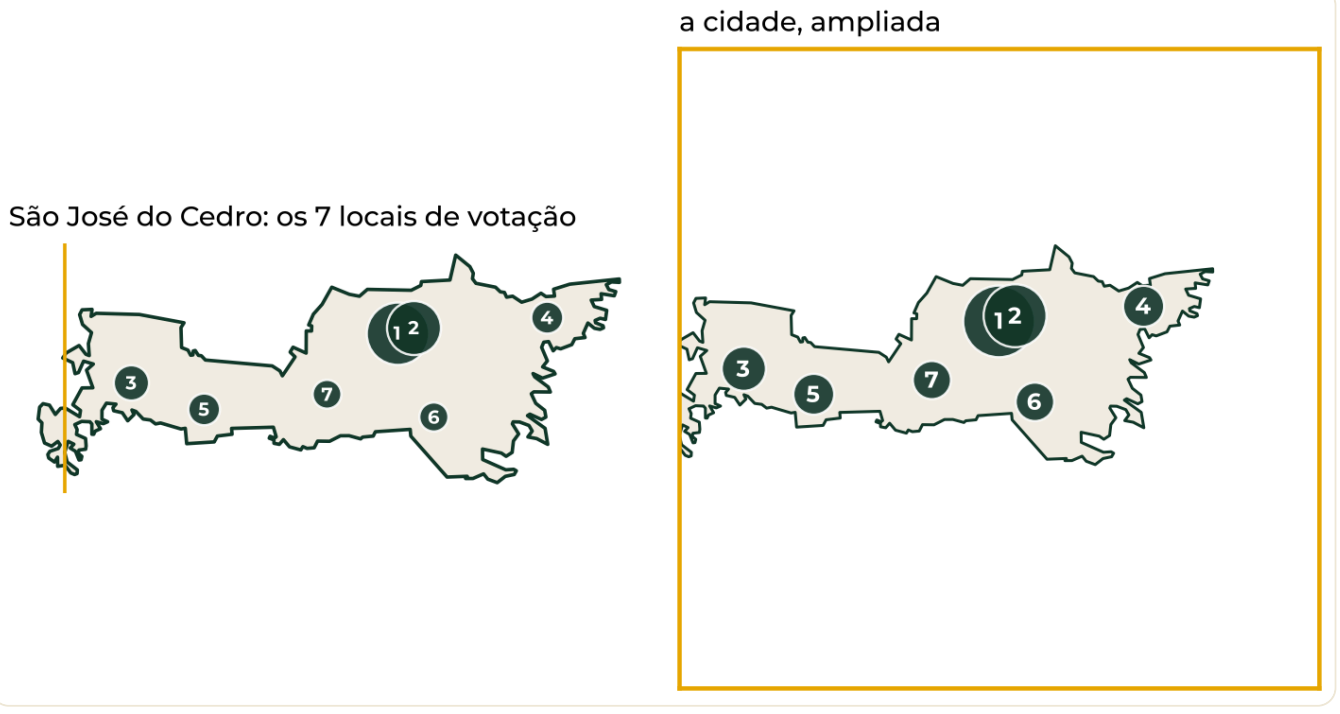

Fig. 7 — Os locais de votação de São José do Cedro, numerados do maior para o menor em eleitores; à direita, a área urbana ampliada.

10. Guarde o seu voto (continuação)

Nº	Local de votação	Bairro ou localidade	Seções	Eleitores
1	Escola de Educação Básica Cedrense	Centro	15	4.743
2	Escola de Educação Básica São José	Centro	11	3.346
3	Escola de Ensino Fundamental Padre Réus	Distrito Padre Réus	4	943
4	Escola Eb Serafim Bertaso	Linha São Vendelino	2	619
5	Escola Ef Osni Medeiros Régis	Distrito Mariflor	2	600
6	Ginásio de Esportes São Roque	Linha São Roque	1	373
7	Esporte Clube Cometa	Linha Derrubada Baixa	1	345

Saiba da sua urna

Com cadastro no site do Comitê (em preparação), você informa a sua seção e recebe o retrato dela: quantos votaram, brancos e nulos, e como a urna votou para cada cargo, ao lado da cidade. Hoje, já dá para ver escola por escola em **Em quem meus vizinhos votaram** e achar a sua em **Onde voto**.

Cadastrado, você também poderá contribuir com as descobertas do "Procure você", acessar o assistente de pesquisa do Comitê e participar de outras ações para exercitar a sua cidadania.

11. Para a sala de aula, a rádio e o jornal

Pronto para usar, com a fonte. Sem indicar voto nem candidato.

Para professoras e professores · uma aula, quatro passos

Fundamental II, ensino médio e EJA. Precisa de um celular ou computador com internet.

1. **Abertura (10 min):** as cinco perguntas do teste do Eleitor (pág. 3). Pergunta para casa: "em quem a sua família votou para deputado estadual?"
2. **Pesquisa em grupo (20 min):** um grupo faz o "Procure você" das leis (pág. 14); outro, o do dinheiro do ICMS e do IPVA (pág. 13).
3. **O mapa da turma (10 min):** com o gráfico dos mais votados e a tabela dos eleitos (pág. 5 e pág. 8), quem teve mais votos na cidade? Quem se elegeu? Por que nem todo mais votado se elege?
4. **Fechamento (10 min):** a turma escreve uma pergunta ou sugestão a um deputado e procura no site da Assembleia como enviá-la.

Para ler no ar (30 segundos)

Em São José do Cedro, 9.309 eleitores foram votar em 4 de outubro. Para deputado estadual, a cidade deu 8.653 votos válidos a 148 candidatos; 60% deles foram para quem se elegeu. 35 dos 40 deputados eleitos tiveram voto aqui. E você, lembra em quem votou? O retrato completo está no Raio-X Eleitoral do Comitê do Eleitor, de graça, em comitedoeleitor.com.br.

Texto gerado por regra, com os números oficiais. Cite: Raio-X Eleitoral, Comitê do Eleitor.

Três manchetes possíveis, todas verdadeiras

- "60% dos votos de São José do Cedro para a Assembleia foram para quem se elegeu"
- "35 dos 40 deputados estaduais eleitos tiveram voto em São José do Cedro"
- "20,9% dos eleitores de São José do Cedro não escolheram ninguém para a Assembleia"

12. Método, fontes e links

- **Votos:** resultados oficiais do TSE, deputado estadual, 1° turno de 4/10/2026, 100% das seções (arquivo do município e do estado, gerados em 24/10/2026 11:27:49).
- **Eleito / não eleito:** situação de cada candidato no mesmo arquivo do TSE ("eleito por QP", "eleito por média", "suplente").
- **Parte da votação que saiu da cidade:** votos do candidato em São José do Cedro ÷ votos dele no estado. **Peso da cidade:** eleitores de São José do Cedro ÷ eleitores do estado. "Base na cidade" = ao menos 50 votos aqui e ao menos cinco vezes o peso da cidade.
- **NAB:** abstenção + brancos + nulos, sobre todos os eleitores aptos.
- **Lista completa:** todos os candidatos com voto na cidade; E = eleito; S1, S2... = ordem de suplência na lista do partido ou federação, pelos votos no estado; posição no estado entre os candidatos com votos válidos. **Federal × estadual:** votos de cada partido (nos candidatos e na legenda) para deputado federal e estadual na cidade, mesmo arquivo oficial do TSE (cargo 6 e cargo 7).
- **Impostos e repasses:** Constituição Federal (art. 155, 158) e Emenda Constitucional 132/2023. **Constituição do Estado:** Santa Catarina, 1989.
- **Limites:** totais públicos, que não identificam ninguém; "ter base" é uma conta, não um juízo sobre o trabalho de ninguém. O valor dos repasses e as leis por cidade ficam como "Procure você".

Para ir além, no Comitê do Eleitor

📄 **Raio-X Municípios No. 1 · São José do Cedro**: o 1° turno para presidente.
📄 **Raio-X Municípios No. 2 · São José do Cedro**: o 2° turno, economia e educação.
🔎 **Localize**: o Raio-X de cada candidatura, inclusive os deputados estaduais.
🗳 **Meu voto, meus candidatos**: o painel de resultados, com cada nome e cada cargo.

Pode conter erros. Feito por uma pequena equipe de eleitores voluntários, com dados públicos, por regra igual para todos os municípios; os números oficiais podem ser conferidos no TSE (resultados.tse.jus.br e dadosabertos.tse.jus.br). Caso identifique alguma inconsistência, avise: **contato@comitedoeleitor.com.br**. Corrigimos e registramos em nota.
Responsável: Paulo Kaufmann.

Anotações

Em quem votei para deputado estadual; a pergunta que mandei ao gabinete, a data e a resposta; as leis que achei sobre São José do Cedro; o que conferir daqui a seis meses.

Anotações (continuação)

Em quem votei para deputado estadual; a pergunta que mandei ao gabinete, a data e a resposta; as leis que achei sobre São José do Cedro; o que conferir daqui a seis meses.

Comitê do Eleitor

Não indicamos voto, auxiliamos o Eleitor.

Comitê do Eleitor: uma iniciativa de eleitores voluntários, independente e sem partido, que organiza os dados públicos da eleição para que cada cidade se veja nos números — por regra igual para todos.

Este boletim faz parte da série **Raio-X Eleitoral Municípios**, um para cada município do Brasil, com os mesmos capítulos e a mesma régua. Este No. 3 olha a Assembleia Legislativa a partir da cidade; os dados são do TSE, e o que o Comitê não tem com segurança fica como "Procure você".

São José do Cedro · SC no Comitê do Eleitor

Este boletim, o No. 1, o No. 2, a versão para folhear e os próximos números.
comitedoeleitor.com.br/raio-x/m.php?m=4216701

Raio-X Eleitoral Municípios · Vol. 1, No. 3, nov. 2026 · Código do Município: M-4216701
Comitê do Eleitor · Concepção e responsabilidade técnica: **Paulo Kaufmann** · www.comitedoeleitor.com.br
ISSN: em registro no IBICT · contato@comitedoeleitor.com.br · Publicação seriada eletrônica, gratuita. Pode ser copiada e distribuída, citada a fonte.