Comitê do Eleitor
Rio do Campo

RAIO-X ELEITORAL MUNICÍPIOS

Nós, Eleitores de

Rio do Campo,

mandamos à Assembleia:

4.517
votos válidos para deputado estadual

61%
deles foram para quem se elegeu

31 de 40
deputados eleitos tiveram voto aqui

Santa Catarina · deputados estaduais · 1º turno de 4/10/2026 · 5.436 eleitores · 4.679 votaram

E você: em quem votou para deputado estadual? Ainda lembra?

Raio-X Eleitoral Municípios · Vol. 1, No. 3, nov. 2026

Código do Município: M-4214508

Comitê do Eleitor · Concepção e responsabilidade técnica: **Paulo Kaufmann**

ISSN: em registro no IBICT · contato@comitedoeleitor.com.br

Sumário

1	Em 1 minuto e o teste do Eleitor	3
2	O que é a Assembleia Legislativa	4
3	Como Rio do Campo votou para deputado estadual	5
4	Os deputados da cidade	8
5	Os candidatos com voto em Rio do Campo	10
6	Estadual e federal, lado a lado	12
7	O dinheiro do estado no município	13
8	As leis do estado	14
9	Como acompanhar o seu deputado	15
10	Guarde o seu voto	15
11	Para a sala de aula, a rádio e o jornal	18
12	Método, fontes e links	19

Este número. O No. 1 e o No. 2 olharam o 1° e o 2° turno para presidente. Este No. 3 olha a eleição que menos se comenta e que mais mexe no dia a dia do estado: a dos **deputados estaduais**. O que o Comitê não tem com segurança fica marcado como **"Procure você"**, com o caminho indicado.

1. Em 1 minuto e o teste do Eleitor

- Rio do Campo deu **4.517 votos válidos** para deputado estadual, espalhados por **94 candidatos**. Os 55 eleitos são de todo o estado.
- Dos votos válidos, **61%** foram para quem se elegeu (em Santa Catarina, 56%). Os outros votos não elegeram o nome escolhido, mas quase todos ajudaram a eleger alguém do mesmo partido ou federação: é o sistema proporcional pág. 5.
- **31 dos 40** deputados eleitos tiveram algum voto em Rio do Campo. O mais votado aqui foi Chica do Eskudlark (PL), eleito.
- Quem não escolheu ninguém para a Assembleia (faltou, anulou ou votou em branco) foi **16,9%** dos eleitores da cidade (em Santa Catarina, 25,0%).

O teste do Eleitor

Responda antes de virar a página. As respostas estão neste boletim.

1. O que faz a Assembleia Legislativa, da qual se ouve falar bem menos que do Congresso? Ela também faz leis? pág. 4
2. Você sabia que o seu estado tem uma Constituição própria? pág. 4
3. Você saberia citar uma lei estadual? Uma só? pág. 14
4. O estado cobra impostos, taxas e contribuições? Qual a diferença entre eles? pág. 13
5. Em quem você votou para deputado estadual? Ainda lembra? Vai lembrar daqui a um mês? pág. 15

2. O que é a Assembleia Legislativa

O "Congresso do estado": uma casa só, com 40 deputados, em Florianópolis.

40
deputados estaduais, eleitos em 4/10/2026, para 4 anos

106.777
votos: o quociente eleitoral, o "preço" de uma cadeira

11
partidos com ao menos uma cadeira

- **Faz as leis do estado**: sobre o que a Constituição deixa para os estados, como a polícia estadual, as escolas e os hospitais do estado, o meio ambiente, os impostos estaduais.
- **Aprova o orçamento do estado**: quanto o governo pode gastar, e em quê, a cada ano.
- **Fiscaliza o governador**: convoca secretários, abre CPIs e julga as contas do governo, com a ajuda do Tribunal de Contas do Estado.
- **Pode mudar a Constituição do estado.** Sim: cada estado tem a sua. A de Santa Catarina foi promulgada em 1989, por determinação da Constituição Federal de 1988. Ela não pode contrariar a federal, mas organiza o estado: os poderes, os servidores, a educação, a saúde.

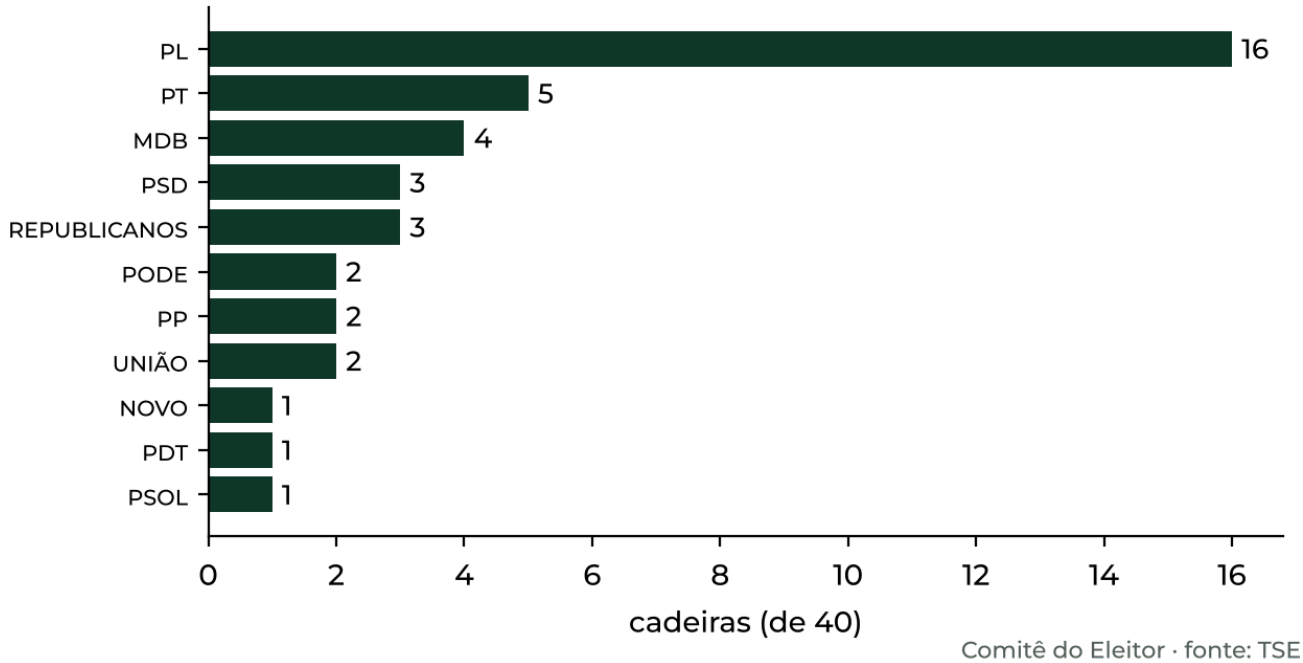

Fig. 1 — As 40 cadeiras da Assembleia por partido, eleição de 2026. Mesma cor para todos. Fonte: TSE.

3. Como Rio do Campo votou para deputado estadual

Para deputado estadual, cada eleitor escolhe um nome (ou só o partido). Os votos da cidade se espalham por muitos candidatos.

86,1%
dos 5.436 eleitores foram votar

16,9%
não escolheram ninguém para a Assembleia (NAB); em Santa Catarina, 25,0%

94
candidatos tiveram ao menos um voto aqui

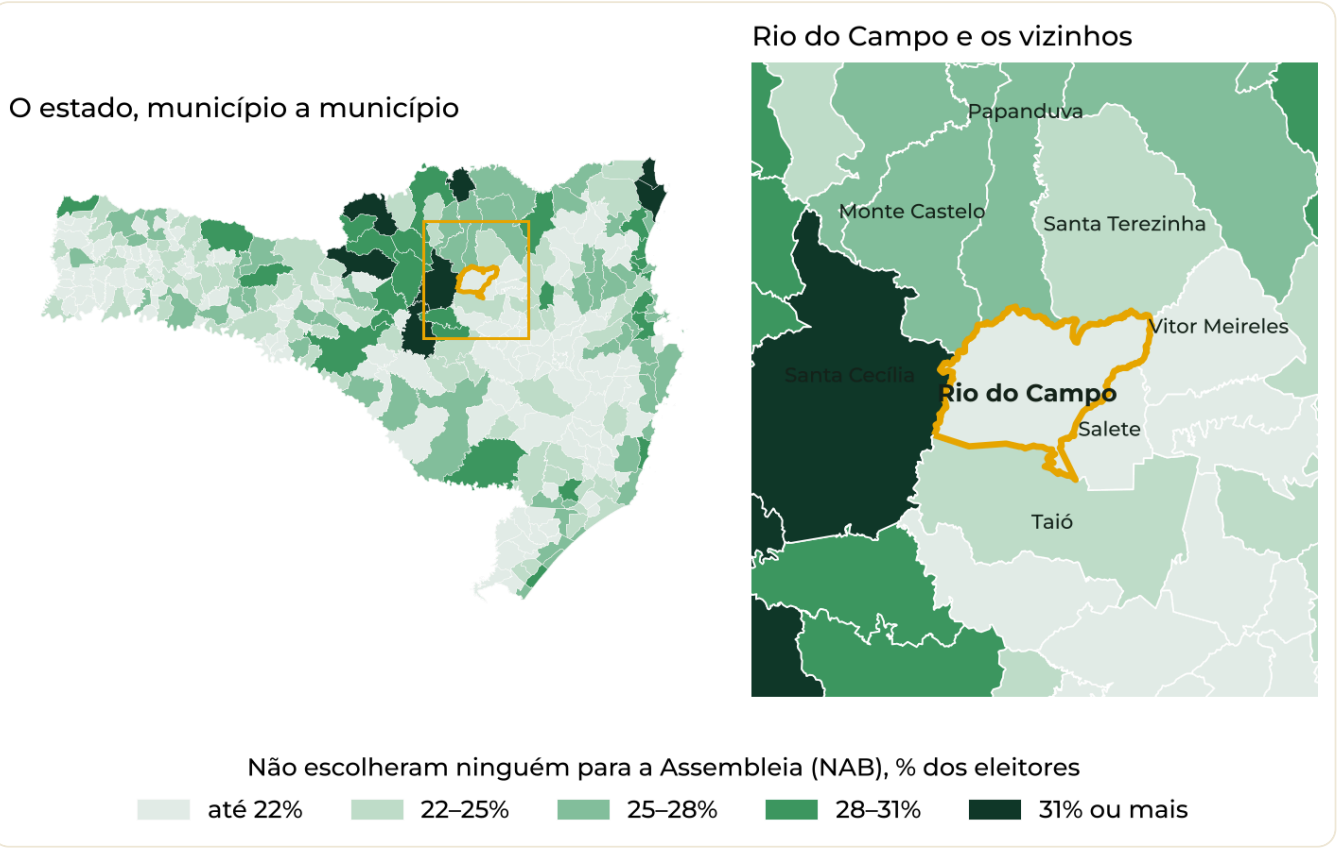

Fig. 2 — Quem não escolheu ninguém para a Assembleia (faltou, anulou ou votou em branco), em % dos eleitores, em cada município de Santa Catarina; à direita, Rio do Campo (contorno amarelo) e os vizinhos. Mesma régua para todo o estado. Fonte: TSE e IBGE (malha municipal).

3. Como Rio do Campo votou para deputado estadual (continuação)

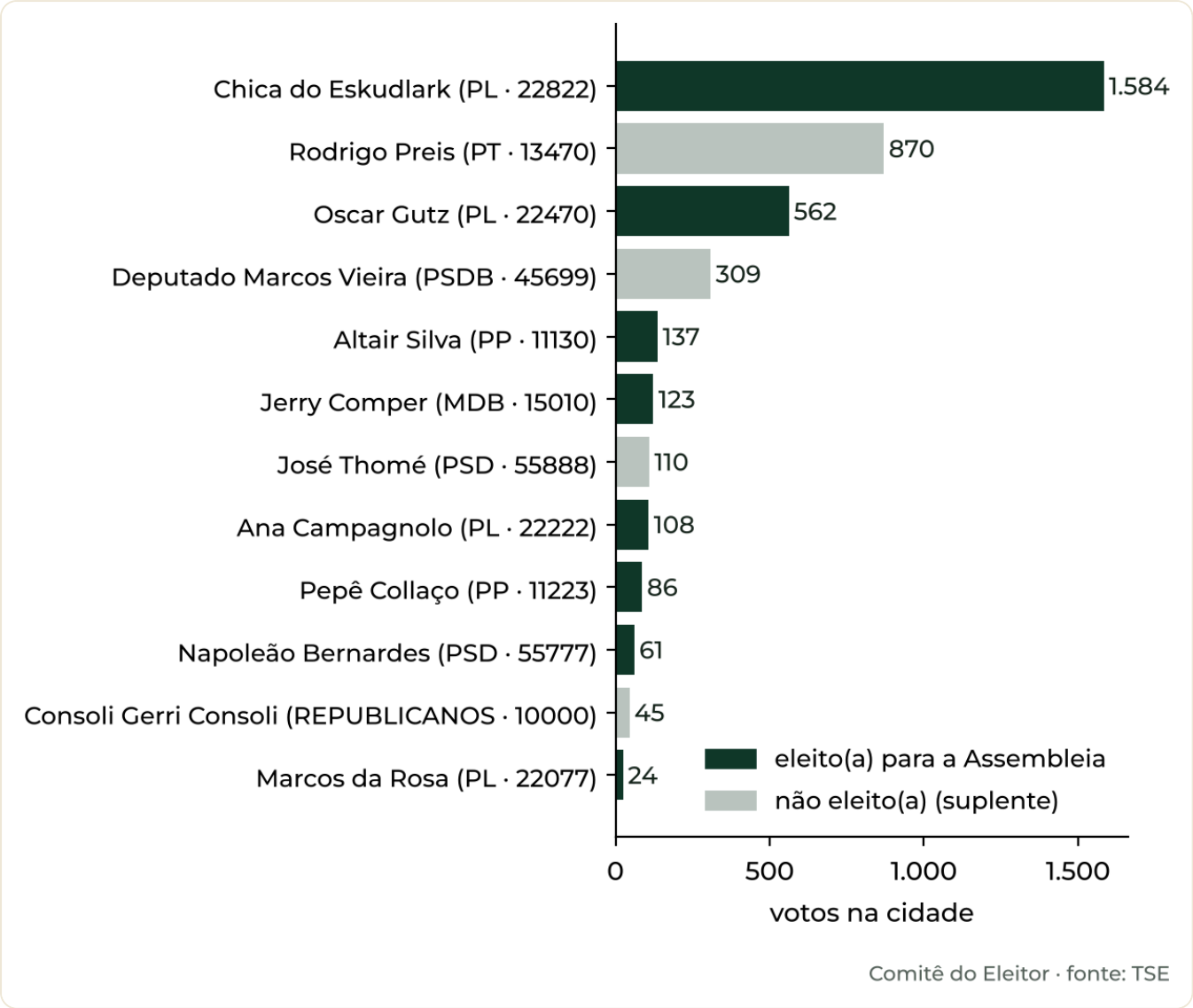

Fig. 3 — Os 12 mais votados em Rio do Campo para deputado estadual. Verde-escuro: eleito; cinza: não eleito (suplente). Fonte: TSE.

3. Como Rio do Campo votou para deputado estadual (continuação)

Partido (votos nos candidatos + na legenda)	Votos	% dos válidos
PL	2.468	54,6%
PT	930	20,6%
PSDB	324	7,2%
PP	255	5,6%
PSD	207	4,6%
MDB	148	3,3%
REPUBLICANOS	73	1,6%
NOVO	39	0,9%
Os demais partidos, somados	73	1,6%

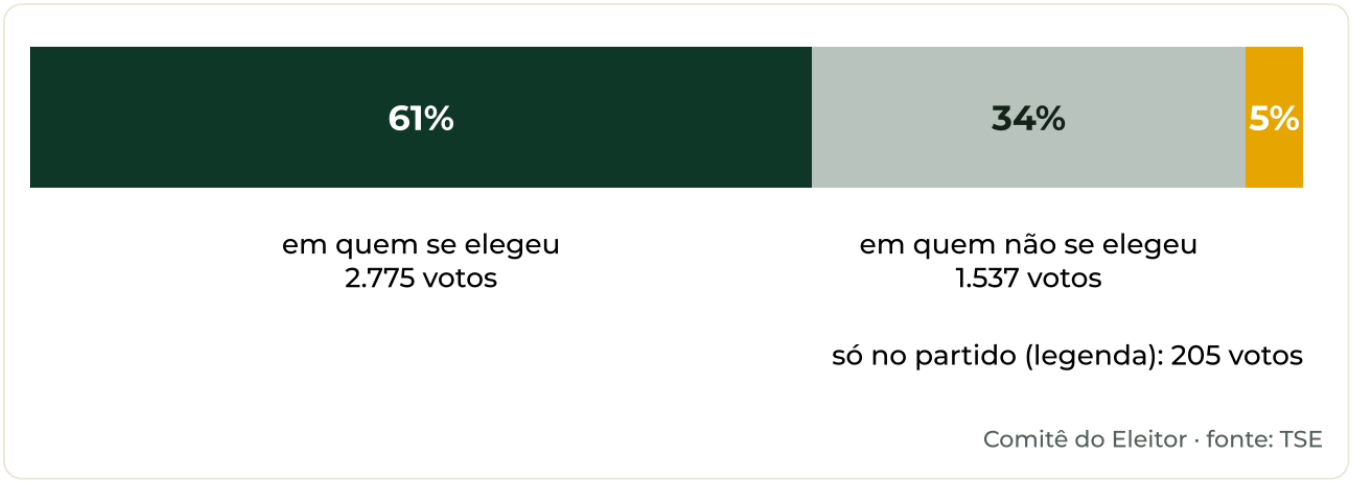

Fig. 4 — Para onde foram os 4.517 votos válidos de Rio do Campo. Fonte: TSE.

Votei em quem não se elegeu: perdi meu voto? Quase sempre, não. Para deputado, o voto conta primeiro para o **partido ou a federação**; cada vez que o partido junta um **quociente eleitoral** de votos, ganha uma cadeira, e as cadeiras vão para os mais votados da lista. Em Rio do Campo, 61% dos votos válidos foram para quem se elegeu (em Santa Catarina, 56%), e **92,5%** foram para partidos ou federações que elegeram ao menos um deputado: quem votou num suplente ajudou a eleger alguém da mesma lista, talvez não quem queria. Só 339 votos (7,5%) foram para partidos que não elegeram ninguém no estado (PSDB, MISSÃO, PRD): entraram na conta, mas não elegeram ninguém. Os votos de PCDOB, REDE, sem cadeira própria, ajudaram a eleger pela federação PT/PC do B/PV. O suplente assume se um titular sair. NAB = nulos, ausentes e brancos, sobre todos os eleitores.

4. Os deputados da cidade

Quem tem base em Rio do Campo? Uma régua simples: que parte da votação de cada candidato saiu daqui. Rio do Campo tem 0,10% dos eleitores do estado; quem tirou daqui muito mais do que isso tem a cidade como base.

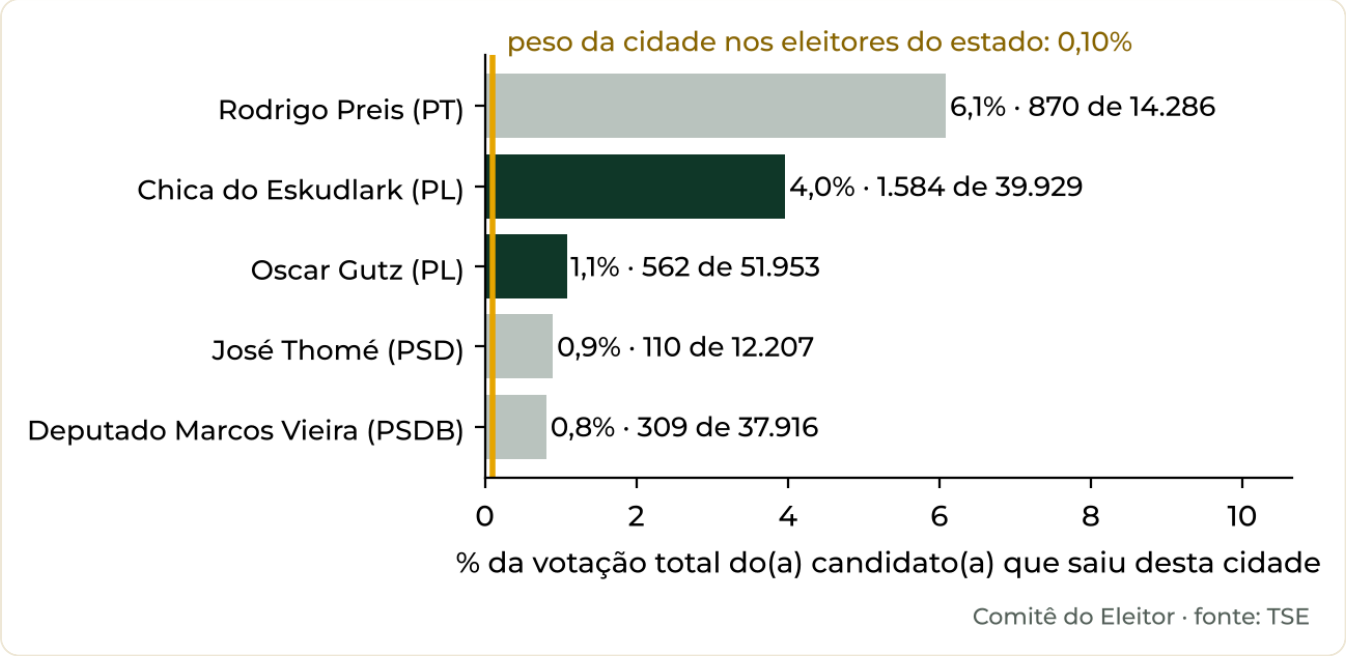

Fig. 5 — Candidatos com ao menos 50 votos aqui e que tiraram de Rio do Campo pelo menos cinco vezes o peso da cidade no eleitorado do estado (linha amarela). Verde-escuro: eleito; cinza: não eleito. Fonte: TSE.

4. Os deputados da cidade (continuação)

Os 12 mais votados na cidade: 2022 e 2026

	Em 2022	Votos	Em 2026	Votos
1°	S Rodrigo Preis (PT)	1.376	E Chica do Eskudlark (PL)	1.584
2°	S Gerri da Consoli (PSD)	510	S Rodrigo Preis (PT)	870
3°	E Marcos Vieira (PSDB)	380	E Oscar Gutz (PL)	562
4°	E Jerry Comper (MDB)	370	S Deputado Marcos Vieira (PSDB)	309
5°	E Oscar Gutz (PL)	359	E Altair Silva (PP)	137
6°	E Ana Campagnolo (PL)	175	E Jerry Comper (MDB)	123
7°	S João Amin (PP)	96	S José Thomé (PSD)	110
8°	S Rabuja (PL)	95	E Ana Campagnolo (PL)	108
9°	E Mauricio Eskudlark (PL)	59	E Pepê Collaço (PP)	86
10°	E Altair Silva (PP)	55	E Napoleão Bernardes (PSD)	61
11°	E Julio Garcia (PSD)	49	S Consoli Gerri Consoli (REPUBLICANOS)	45
12°	S Zé Caramori (PSD)	38	E Marcos da Rosa (PL)	24

E = eleito; S = não eleito (suplente ou não eleito). Em 2022, 107 candidatos tiveram voto aqui; em 2026, 94. Fonte: TSE.

Os eleitos mais votados na cidade

Eleito(a)	Partido	Votos aqui	% da votação dele(a)	Ficha
Chica do Eskudlark	PL	1.584	4,0%	Raio-X
Oscar Gutz	PL	562	1,1%	Raio-X
Altair Silva	PP	137	0,3%	Raio-X
Jerry Comper	MDB	123	0,3%	Raio-X
Ana Campagnolo	PL	108	0,0%	Raio-X
Pepê Collaço	PP	86	0,1%	Raio-X

Como ler. "Ter base" aqui é só uma conta: votos na cidade ÷ votos no estado inteiro. Não diz se o deputado mora na cidade, se trabalha por ela ou se vai trabalhar. Isso é o Eleitor quem acompanha (pág. 15). O link "Raio-X" abre a ficha de cada candidatura no site do Comitê.

5. Os candidatos com voto em Rio do Campo

Em cada partido, os cinco mais votados em Rio do Campo para deputado estadual e todos os eleitos que tiveram voto aqui; os demais estão na linha "+", com link para a lista completa da cidade (no site, com cadastro gratuito, também em PDF). Partidos do mais ao menos votado na cidade. Cada nome é link para o Raio-X da candidatura. **E** = eleito; **S1, S2…** = 1°, 2°… suplente na lista do partido ou federação; – = não eleito. Colunas: número de urna, votos em Rio do Campo e posição no estado inteiro (395 candidatos). Os números são públicos e estão no TSE (resultados.tse.jus.br).

PL	2.468 votos · 54,6% · 23 candidatos			
E	Chica do Eskudlark	22822	**1.584**	30°
E	Oscar Gutz	22470	**562**	16°
E	Ana Campagnolo	22222	**108**	1°
E	Marcos da Rosa	22077	**24**	21°
E	Carlos Humberto	22444	**13**	15°
E	Guilherme Colombo	22333	**6**	6°
E	Jessé Lopes	22022	**6**	12°
E	Juliana Maciel	22200	**5**	25°
E	Marcius Machado	22123	**3**	34°
E	Wilian Tonezi	22001	**2**	27°
E	Massocco	22150	**1**	10°
E	Camilo Martins	22369	**1**	11°
E	Maurício Peixer	22122	**1**	23°
E	Bruno Souza	22722	**1**	29°
+ 9 do PL (1 a 12 votos) · lista completa ›				

PT	930 votos · 20,6% · 9 candidatos			
S4	Rodrigo Preis	13470	**870**	77°
E	Luciane Carminatti	13601	**9**	2°
E	Fabiano da Luz	13500	**5**	37°
E	Jean Volpato	13313	**2**	18°
E	Neodi Saretta	13120	**1**	40°
+ 4 do PT (1 voto) · lista completa ›				

PSDB	324 votos · 7,2% · 4 candidatos			
–	Deputado Marcos Vieira	45699	**309**	32°

PSDB	(continuação)			
–	Tolfo	45345	**8**	190°
–	Arildo Fernandes	45777	**2**	197°
–	Coronel Jefferson Schmidt	45678	**1**	195°

PP	255 votos · 5,6% · 4 candidatos			
E	Altair Silva	11130	**137**	20°
E	Pepê Collaço	11223	**86**	14°
S6	Dr. Irani	11111	**3**	102°
S3	Silvio Dreveck	11222	**1**	60°

PSD	207 votos · 4,6% · 8 candidatos			
S7	José Thomé	55888	**110**	85°
E	Napoleão Bernardes	55777	**61**	39°
S6	Berlanda	55055	**14**	61°
E	Clesio Salvaro	55111	**6**	13°
S5	Diego Machado	55100	**6**	59°
+ 3 do PSD (2 a 3 votos) · lista completa ›				

MDB	148 votos · 3,3% · 7 candidatos			
E	Jerry Comper	15010	**123**	22°
E	Fernando Krelling	15655	**5**	7°
S6	Dr.Elcio	15777	**3**	104°
E	Tiago Zilli	15789	**2**	28°
S4	Emerson Stein	15100	**1**	64°
+ 2 do MDB (1 voto) · lista completa ›				

REPUBLICANOS	73 votos · 1,6% · 7 candidatos			
S2	Consoli Gerri Consoli	10000	**45**	69°

5. Os candidatos com voto em Rio do Campo (continuação)

REPUBLICANOS (continuação)				
S9	Salmir da Silva	10789	9	94°
E	Lucas Neves	10282	8	4°
S1	André Moser	10222	3	65°
E	Sergio Motta	10123	1	41°

+ 2 do REPUBLICANOS (1 voto) · lista completa ›

NOVO	39 votos · 0,9% · 7 candidatos			
S2	Isadora Piana	30900	16	63°
S14	Lucas Jean	30700	8	169°
S21	Rogerio Souza	30100	7	206°
S1	Matheus Cadorin	30000	3	62°
E	Odair Tramontin	30300	2	44°

+ 2 do NOVO (1 a 2 votos) · lista completa ›

PODE	19 votos · 0,4% · 5 candidatos			
S17	Rabuja	20470	11	194°
S16	Jean Antigranizo	20789	4	191°
S18	Sargento Floriano	20190	2	200°
E	Osmar Teixeira	20106	1	17°
S4	Thiago Vieira	20000	1	118°

UNIÃO	17 votos · 0,4% · 5 candidatos			
E	Dr. Vicente	44000	7	5°
S18	Jackson Goetten	44333	5	201°
S4	Ramos Policial	44190	1	76°
S7	Marcio Dedé	44444	1	123°
S20	Marcio Tinte	44110	1	216°

PDT	12 votos · 0,3% · 5 candidatos			
S6	Haneron	12200	5	147°
S5	Victor Piccoli	12555	2	137°
S1	Gui Pereira	12100	1	84°
S4	Luciano Buligon	12123	1	129°
S23	Victoria Salgado	12112	1	263°

MISSÃO	9 votos · 0,2% · 5 candidatos			
–	Jairo	14999	2	130°

MISSÃO (continuação)				
–	Ademir Lima	14500	2	207°
–	Mauricio Correa	14077	2	281°
–	Léo Lamera	14444	1	105°
–	Carlos Antunes	14040	1	301°

PSOL	7 votos · 0,2% · 2 candidatos			
E	Marquito	50150	2	9°
S1	Camasão	50500	2	24°

PRD	6 votos · 0,1% · 2 candidatos			
–	Professor Ozzy	25025	3	213°
–	Ronan Souza	25555	3	243°

PCDOB	2 votos · 0,0% · 1 candidato			
S9	Larissa Stephanie	65180	2	97°

6. Estadual e federal, lado a lado

O mesmo eleitor deu, no mesmo dia, um voto para deputado federal e um para estadual. O partido foi o mesmo nos dois?

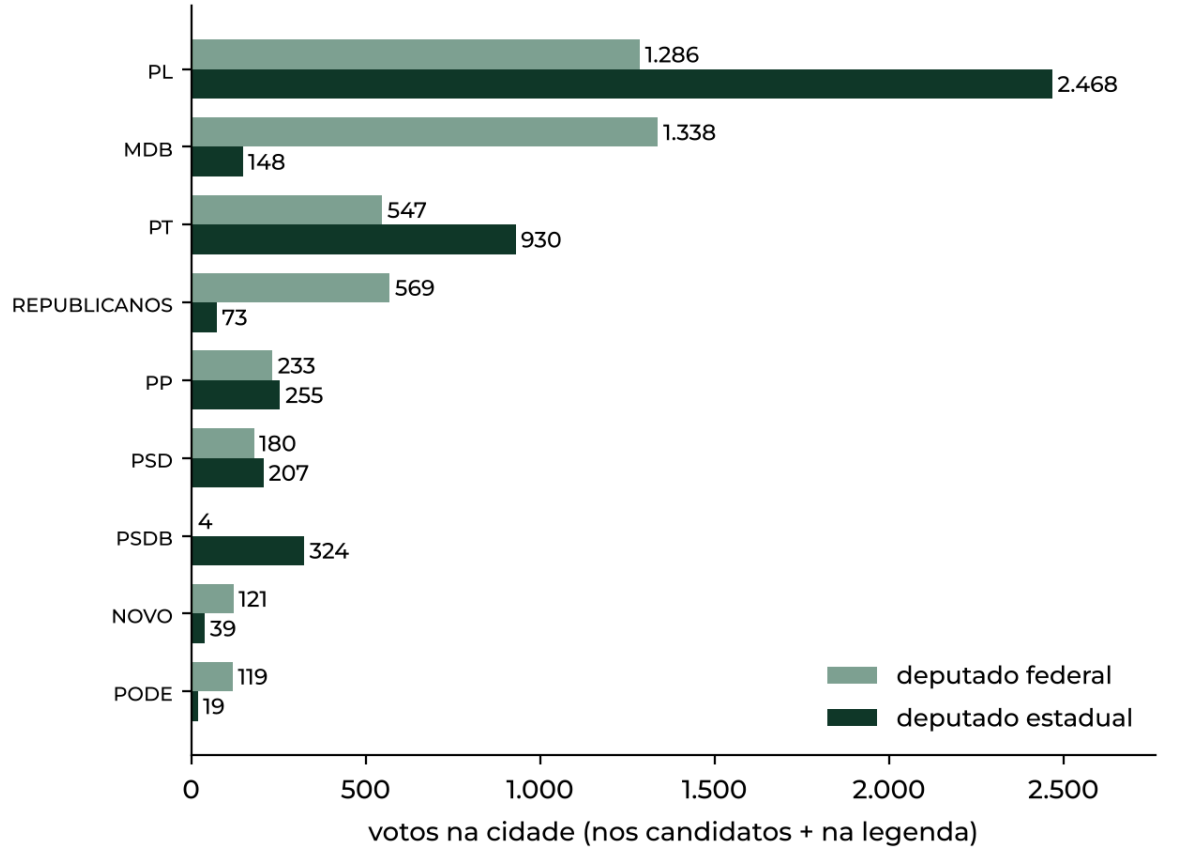

Fig. 6 — Votos de cada partido em Rio do Campo: deputado federal e deputado estadual, lado a lado (nos candidatos e na legenda). Partidos com 40 votos ou mais. Mesma cor para todos os partidos. Fonte: TSE.

Como ler. Em Rio do Campo, a maior diferença a favor do estadual foi do PL (2.468 votos para estadual, 1.286 para federal), e a maior a favor do federal foi do MDB (1.338 para federal, 148 para estadual). Diferenças grandes costumam mostrar um candidato forte na cidade num dos cargos, e não uma mudança de partido do eleitor: o voto é secreto e esta é uma conta de totais. Válidos para federal: 4.466; para estadual: 4.517.

7. O dinheiro do estado no município

Parte do imposto que o estado arrecada volta para a prefeitura. É dinheiro do estado que vira obra, posto e escola no município.

Tipo de cobrança	O que é	Exemplos do estado
Imposto	Paga-se sem receber nada específico em troca; vai para o caixa geral.	ICMS (sobre mercadorias e serviços), IPVA (sobre veículos), ITCMD (sobre herança e doação)
Taxa	Paga um serviço ou uma fiscalização do estado.	taxas do Detran, de emissão de documentos, de licenças
Contribuição	Tem destino certo, previsto em lei.	a contribuição dos servidores estaduais para a sua previdência

25%
do ICMS arrecadado pelo estado vão para os municípios (Constituição Federal, art. 158)

50%
do IPVA vão para o município onde o veículo é licenciado (art. 158)

2029–2033
o ICMS será trocado aos poucos pelo IBS, pela reforma tributária (EC 132/2023)

🔎 Procure você · quanto Rio do Campo recebeu do estado

1. Procure o site da **Secretaria da Fazenda (ou de Economia) de Santa Catarina** e, nele, a parte de "repasses aos municípios": o ICMS e o IPVA entregues a cada município, mês a mês.
2. Procure o nome **Rio do Campo** na planilha e some os meses do ano.
3. Compare com o **Portal da Transparência da Prefeitura de Rio do Campo** (no site da prefeitura, em "Receitas"): o valor que entrou deve bater.
4. Pergunte: o que a Assembleia decide sobre isso? Ela aprova as leis do ICMS e do IPVA e o orçamento do estado.

Anote o que achou no site do Comitê, com cadastro (em preparação): comitedoeleitor.com.br/procure. Nós conferimos, organizamos por município e publicamos como informação de todos.

Por que "Procure você". O Comitê não pôs aqui o valor do repasse porque não o conferiu com segurança para todos os municípios. Quem procura sozinho lembra melhor e confere quem fez a conta.

8. As leis do estado

Lei estadual é a que vale só no estado. Muitas mexem com a vida de todo dia, e quase ninguém sabe que vieram da Assembleia.

- **Um exemplo conhecido:** a lei antifumo de São Paulo (Lei 13.541/2009), que proibiu fumar em ambientes fechados de uso coletivo, nasceu na Assembleia paulista, antes de existir regra nacional parecida.
- **O que costuma ser lei estadual:** regras da polícia e dos bombeiros do estado, das escolas e dos hospitais estaduais, do meio ambiente, do ICMS e do IPVA, nome de rodovia e de escola estadual, reconhecimento de entidade de "utilidade pública", datas e festas do estado.
- **Lei estadual não pode** contrariar a Constituição Federal nem tratar do que é da União (como o Código Penal) ou do município (como o IPTU).

🔎 Procure você · leis do estado que citam Rio do Campo

1. Procure na internet o site oficial da **Assembleia Legislativa de Santa Catarina** e, nele, a parte de **legislação** (pesquisa de leis).
2. Pesquise a palavra **"Rio do Campo"**. Anote três leis: o número, o ano e o assunto.
3. Para cada uma, procure quem foi o autor (deputado ou governador) e se a lei ainda está em vigor.
4. Leia também a Constituição do Estado, no mesmo site: procure o capítulo sobre os municípios.

Anote o que achou no site do Comitê, com cadastro (em preparação): comitedoeleitor.com.br/procure. Nós conferimos, organizamos por município e publicamos como informação de todos.

Por que "Procure você". Cada Assembleia organiza as suas leis de um jeito, e o Comitê não tem, com segurança, a lista de leis de cada cidade. O caminho fica indicado; a descoberta é do Eleitor.

9. Como acompanhar o seu deputado

A maioria das pessoas não lembra em quem votou para deputado estadual um mês depois da eleição. Quem lembra pode cobrar.

1. **Ache o seu voto.** Se não lembra, procure em casa o "santinho" ou a "colinha" do dia da eleição. Se não achar, escolha agora um dos eleitos com voto em Rio do Campo (pág. 8) para acompanhar.
2. **Veja a ficha.** No site do Comitê, cada candidatura tem um Raio-X: www.comitedoeleitor.com.br/localize.
3. **Siga o trabalho.** No site oficial da Assembleia Legislativa de Santa Catarina: os projetos que o deputado apresentou, como votou, as sessões ao vivo e o contato do gabinete.
4. **Pergunte.** Escreva ao gabinete uma pergunta concreta sobre Rio do Campo. Anote a data e a resposta (há uma página de Anotações no fim deste boletim).
5. **Volte daqui a seis meses.** O que mudou? O que foi prometido e o que foi feito?

Mesma régua. O Comitê não indica voto nem candidato: este roteiro vale igual para qualquer deputado, eleito ou suplente, de qualquer partido.

10. Guarde o seu voto

Quer uma ajuda para não esquecer em quem votou? O seu Comitê do Eleitor quer contribuir.

O seu Santinho

Um registro do seu voto para guardar onde quiser: na carteira, no celular, no diário, num cofre, numa urna simulada, ou num lugar tão secreto que nem nós, do Comitê, saberemos, nem teremos como saber.

Como funciona: numa urna simulada, no site, você digita o número do seu candidato e aperta CONFIRMA. O santinho é montado **no seu próprio aparelho** e baixado em imagem ou PDF. Nada é enviado ao Comitê: não recebemos, não guardamos, não sabemos. É o nosso compromisso por escrito com você, nos termos da Lei Geral de Proteção de Dados (LGPD).

Em preparação: comitedoeleitor.com.br/santinho. O voto é secreto: guardar o seu é um direito seu, não uma obrigação, e ninguém pode exigir que você o mostre.

10. Guarde o seu voto (continuação)

Se quiser mostrar

- **Em casa ou na rua:** o santinho tem versão para imprimir e versão cartaz.
- **Em grupo:** salas de diálogo por tema, leituras, palestras e encontros da vizinhança; a **biblioteca**, as publicações, os **boletins** e os dados do Comitê estão abertos a quem quiser usar.

A partir de janeiro, com a posse dos eleitos. O Comitê vai reunir, de forma sistemática, as informações de cada deputado eleito, e também dos suplentes que assumirem: projetos apresentados, votos, presença, gastos de gabinete, sempre de fonte oficial. **O mesmo protocolo e a mesma régua para todos**, sem pender para nenhum lado. Para receber: **comitedoeleitor.com.br/cadastro**.

A sua urna

Rio do Campo votou em 9 locais e 17 seções (urnas). Cada urna tem o seu resultado público, publicado pelo TSE: o total daquela urna, nunca o voto de alguém.

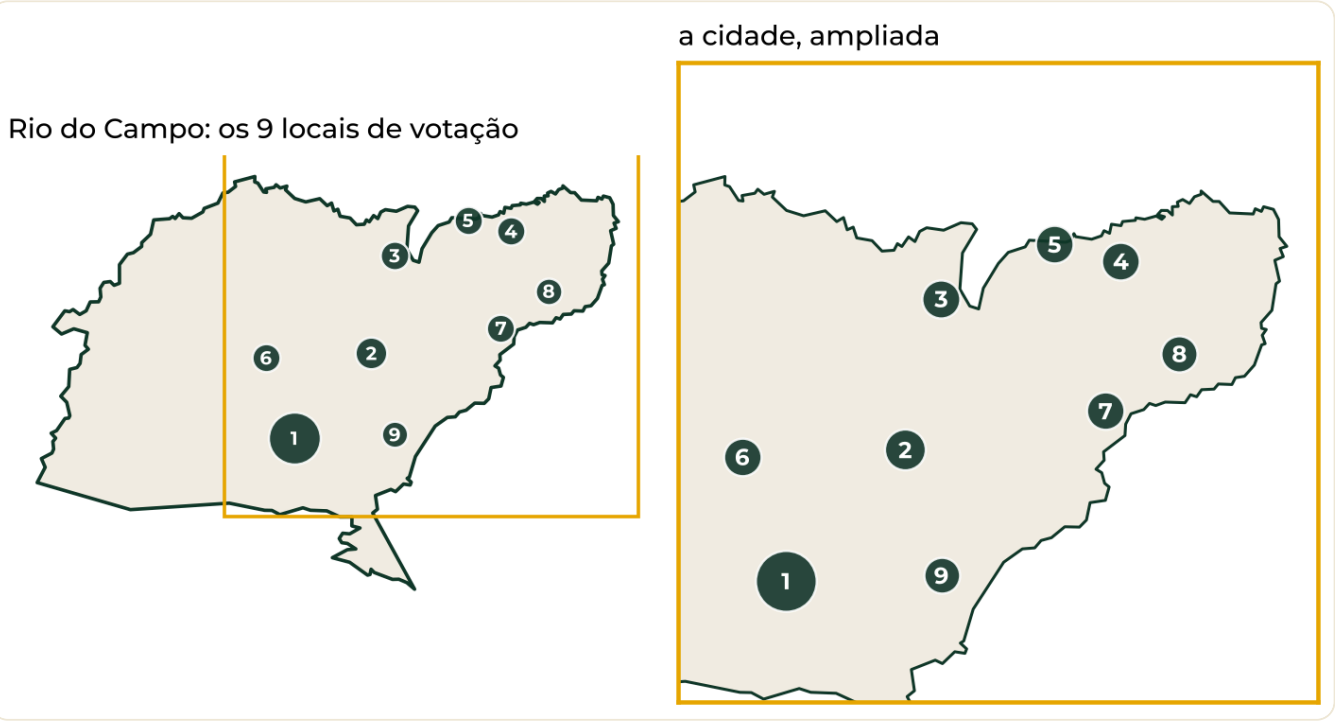

Fig. 7 — Os locais de votação de Rio do Campo, numerados do maior para o menor em eleitores; à direita, a área urbana ampliada.

10. Guarde o seu voto (continuação)

Nº	Local de votação	Bairro ou localidade	Seções	Eleitores
1	Colegio Estadual Fernando Ferreira de Mello	Guanabara	8	3.046
2	Escola Basica Maestro Heitor Vila Lobos	Taiozinho	2	597
3	Escola Basica de Santa Maria	Santa Maria	1	329
4	Centro de Educação Infantil Bem-Te-Vi	Rio da Prata Central	1	304
5	Escola Basica Waldemiro Colautti	Rio da Prata	1	301
6	Salão da Comunidade de Rio Azul	Rio Azul	1	286
7	Salão da Comunidade de Alto Rio do Campo	Alto Rio do Campo	1	281
8	Salão da Comunidade da Serra do Mirador	Serra do Mirador	1	166
9	Escola Isolada de Rio Waldrich	Rio Waldrich	1	132

Saiba da sua urna

Com cadastro no site do Comitê (em preparação), você informa a sua seção e recebe o retrato dela: quantos votaram, brancos e nulos, e como a urna votou para cada cargo, ao lado da cidade. Hoje, já dá para ver escola por escola em **Em quem meus vizinhos votaram** e achar a sua em **Onde voto**.

Cadastrado, você também poderá contribuir com as descobertas do "Procure você", acessar o assistente de pesquisa do Comitê e participar de outras ações para exercitar a sua cidadania.

11. Para a sala de aula, a rádio e o jornal

Pronto para usar, com a fonte. Sem indicar voto nem candidato.

Para professoras e professores · uma aula, quatro passos

Fundamental II, ensino médio e EJA. Precisa de um celular ou computador com internet.

1. **Abertura (10 min):** as cinco perguntas do teste do Eleitor (pág. 3). Pergunta para casa: "em quem a sua família votou para deputado estadual?"
2. **Pesquisa em grupo (20 min):** um grupo faz o "Procure você" das leis (pág. 14); outro, o do dinheiro do ICMS e do IPVA (pág. 13).
3. **O mapa da turma (10 min):** com o gráfico dos mais votados e a tabela dos eleitos (pág. 5 e pág. 8), quem teve mais votos na cidade? Quem se elegeu? Por que nem todo mais votado se elege?
4. **Fechamento (10 min):** a turma escreve uma pergunta ou sugestão a um deputado e procura no site da Assembleia como enviá-la.

Para ler no ar (30 segundos)

Em Rio do Campo, 4.679 eleitores foram votar em 4 de outubro. Para deputado estadual, a cidade deu 4.517 votos válidos a 94 candidatos; 61% deles foram para quem se elegeu. 31 dos 40 deputados eleitos tiveram voto aqui. E você, lembra em quem votou? O retrato completo está no Raio-X Eleitoral do Comitê do Eleitor, de graça, em comitedoeleitor.com.br.

Texto gerado por regra, com os números oficiais. Cite: Raio-X Eleitoral, Comitê do Eleitor.

Três manchetes possíveis, todas verdadeiras

- "61% dos votos de Rio do Campo para a Assembleia foram para quem se elegeu"
- "31 dos 40 deputados estaduais eleitos tiveram voto em Rio do Campo"
- "16,9% dos eleitores de Rio do Campo não escolheram ninguém para a Assembleia"

12. Método, fontes e links

- **Votos:** resultados oficiais do TSE, deputado estadual, 1° turno de 4/10/2026, 100% das seções (arquivo do município e do estado, gerados em 24/10/2026 11:28:03).
- **Eleito / não eleito:** situação de cada candidato no mesmo arquivo do TSE ("eleito por QP", "eleito por média", "suplente").
- **Parte da votação que saiu da cidade:** votos do candidato em Rio do Campo ÷ votos dele no estado. **Peso da cidade:** eleitores de Rio do Campo ÷ eleitores do estado. "Base na cidade" = ao menos 50 votos aqui e ao menos cinco vezes o peso da cidade.
- **NAB:** abstenção + brancos + nulos, sobre todos os eleitores aptos.
- **Lista completa:** todos os candidatos com voto na cidade; E = eleito; S1, S2... = ordem de suplência na lista do partido ou federação, pelos votos no estado; posição no estado entre os candidatos com votos válidos. **Federal × estadual:** votos de cada partido (nos candidatos e na legenda) para deputado federal e estadual na cidade, mesmo arquivo oficial do TSE (cargo 6 e cargo 7).
- **Impostos e repasses:** Constituição Federal (art. 155, 158) e Emenda Constitucional 132/2023. **Constituição do Estado:** Santa Catarina, 1989.
- **Limites:** totais públicos, que não identificam ninguém; "ter base" é uma conta, não um juízo sobre o trabalho de ninguém. O valor dos repasses e as leis por cidade ficam como "Procure você".

Para ir além, no Comitê do Eleitor

📄 **Raio-X Municípios No. 1 · Rio do Campo**: o 1° turno para presidente.
📄 **Raio-X Municípios No. 2 · Rio do Campo**: o 2° turno, economia e educação.
🔎 **Localize**: o Raio-X de cada candidatura, inclusive os deputados estaduais.
🗳 **Meu voto, meus candidatos**: o painel de resultados, com cada nome e cada cargo.

Pode conter erros. Feito por uma pequena equipe de eleitores voluntários, com dados públicos, por regra igual para todos os municípios; os números oficiais podem ser conferidos no TSE (resultados.tse.jus.br e dadosabertos.tse.jus.br). Caso identifique alguma inconsistência, avise: **contato@comitedoeleitor.com.br**. Corrigimos e registramos em nota.
Responsável: Paulo Kaufmann.

Anotações

Em quem votei para deputado estadual; a pergunta que mandei ao gabinete, a data e a resposta; as leis que achei sobre Rio do Campo; o que conferir daqui a seis meses.

Anotações (continuação)

Em quem votei para deputado estadual; a pergunta que mandei ao gabinete, a data e a resposta; as leis que achei sobre Rio do Campo; o que conferir daqui a seis meses.

Comitê do Eleitor

Não indicamos voto, auxiliamos o Eleitor.

Comitê do Eleitor: uma iniciativa de eleitores voluntários, independente e sem partido, que organiza os dados públicos da eleição para que cada cidade se veja nos números — por regra igual para todos.

Este boletim faz parte da série **Raio-X Eleitoral Municípios**, um para cada município do Brasil, com os mesmos capítulos e a mesma régua. Este No. 3 olha a Assembleia Legislativa a partir da cidade; os dados são do TSE, e o que o Comitê não tem com segurança fica como "Procure você".

Rio do Campo · SC no Comitê do Eleitor

Este boletim, o No. 1, o No. 2, a versão para folhear e os próximos números.
comitedoeleitor.com.br/raio-x/m.php?m=4214508

Raio-X Eleitoral Municípios · Vol. 1, No. 3, nov. 2026 · Código do Município: M-4214508
Comitê do Eleitor · Concepção e responsabilidade técnica: **Paulo Kaufmann** · www.comitedoeleitor.com.br
ISSN: em registro no IBICT · contato@comitedoeleitor.com.br · Publicação seriada eletrônica, gratuita. Pode ser copiada e distribuída, citada a fonte.