Comitê do Eleitor
Palhoça

RAIO-X ELEITORAL MUNICÍPIOS

Nós, Eleitores de

Palhoça,

mandamos à Assembleia:

114.098
votos válidos para deputado estadual

69%
deles foram para quem se elegeu

40 de 40
deputados eleitos tiveram voto aqui

Santa Catarina · deputados estaduais · 1º turno de 4/10/2026 · 153.829 eleitores · 123.628 votaram

E você: em quem votou para deputado estadual? Ainda lembra?

Raio-X Eleitoral Municípios · Vol. 1, No. 3, nov. 2026

Código do Município: M-4211900

Comitê do Eleitor · Concepção e responsabilidade técnica: **Paulo Kaufmann**

ISSN: em registro no IBICT · contato@comitedoeleitor.com.br

Sumário

1	Em 1 minuto e o teste do Eleitor	3
2	O que é a Assembleia Legislativa	4
3	Como Palhoça votou para deputado estadual	5
4	Os deputados da cidade	8
5	Os candidatos com voto em Palhoça	10
6	Estadual e federal, lado a lado	13
7	O dinheiro do estado no município	14
8	As leis do estado	15
9	Como acompanhar o seu deputado	16
10	Guarde o seu voto	16
11	Para a sala de aula, a rádio e o jornal	20
12	Método, fontes e links	21

Este número. O No. 1 e o No. 2 olharam o 1° e o 2° turno para presidente. Este No. 3 olha a eleição que menos se comenta e que mais mexe no dia a dia do estado: a dos **deputados estaduais**. O que o Comitê não tem com segurança fica marcado como **"Procure você"**, com o caminho indicado.

1. Em 1 minuto e o teste do Eleitor

- Palhoça deu **114.098 votos válidos** para deputado estadual, espalhados por **351 candidatos**. Os 55 eleitos são de todo o estado.
- Dos votos válidos, **69%** foram para quem se elegeu (em Santa Catarina, 56%). Os outros votos não elegeram o nome escolhido, mas quase todos ajudaram a eleger alguém do mesmo partido ou federação: é o sistema proporcional pág. 5.
- **40 dos 40** deputados eleitos tiveram algum voto em Palhoça. O mais votado aqui foi Sérgio Guimarães (UNIÃO), eleito.
- Quem não escolheu ninguém para a Assembleia (faltou, anulou ou votou em branco) foi **25,7%** dos eleitores da cidade (em Santa Catarina, 25,0%).

O teste do Eleitor

Responda antes de virar a página. As respostas estão neste boletim.

1. O que faz a Assembleia Legislativa, da qual se ouve falar bem menos que do Congresso? Ela também faz leis? pág. 4
2. Você sabia que o seu estado tem uma Constituição própria? pág. 4
3. Você saberia citar uma lei estadual? Uma só? pág. 15
4. O estado cobra impostos, taxas e contribuições? Qual a diferença entre eles? pág. 14
5. Em quem você votou para deputado estadual? Ainda lembra? Vai lembrar daqui a um mês? pág. 16

2. O que é a Assembleia Legislativa

O "Congresso do estado": uma casa só, com 40 deputados, em Florianópolis.

40
deputados estaduais, eleitos em 4/10/2026, para 4 anos

106.777
votos: o quociente eleitoral, o "preço" de uma cadeira

11
partidos com ao menos uma cadeira

- **Faz as leis do estado**: sobre o que a Constituição deixa para os estados, como a polícia estadual, as escolas e os hospitais do estado, o meio ambiente, os impostos estaduais.
- **Aprova o orçamento do estado**: quanto o governo pode gastar, e em quê, a cada ano.
- **Fiscaliza o governador**: convoca secretários, abre CPIs e julga as contas do governo, com a ajuda do Tribunal de Contas do Estado.
- **Pode mudar a Constituição do estado.** Sim: cada estado tem a sua. A de Santa Catarina foi promulgada em 1989, por determinação da Constituição Federal de 1988. Ela não pode contrariar a federal, mas organiza o estado: os poderes, os servidores, a educação, a saúde.

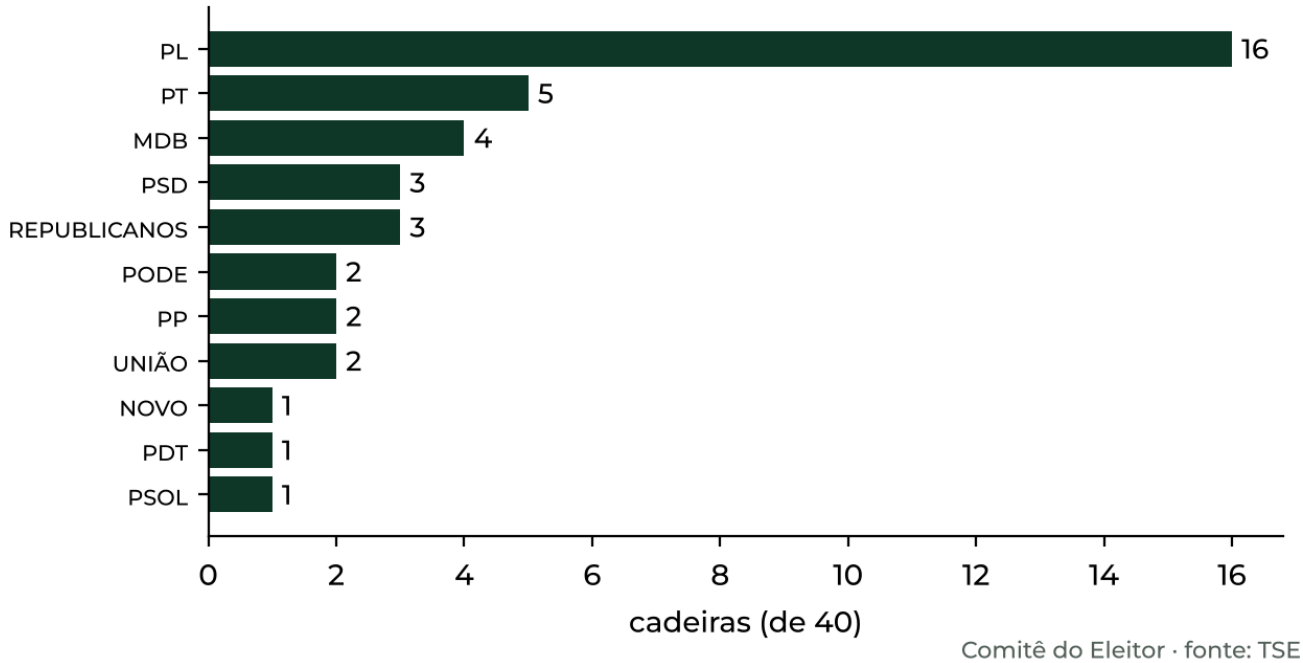

Fig. 1 — As 40 cadeiras da Assembleia por partido, eleição de 2026. Mesma cor para todos. Fonte: TSE.

3. Como Palhoça votou para deputado estadual

Para deputado estadual, cada eleitor escolhe um nome (ou só o partido). Os votos da cidade se espalham por muitos candidatos.

80,4%
dos 153.829 eleitores foram votar

25,7%
não escolheram ninguém para a Assembleia (NAB); em Santa Catarina, 25,0%

351
candidatos tiveram ao menos um voto aqui

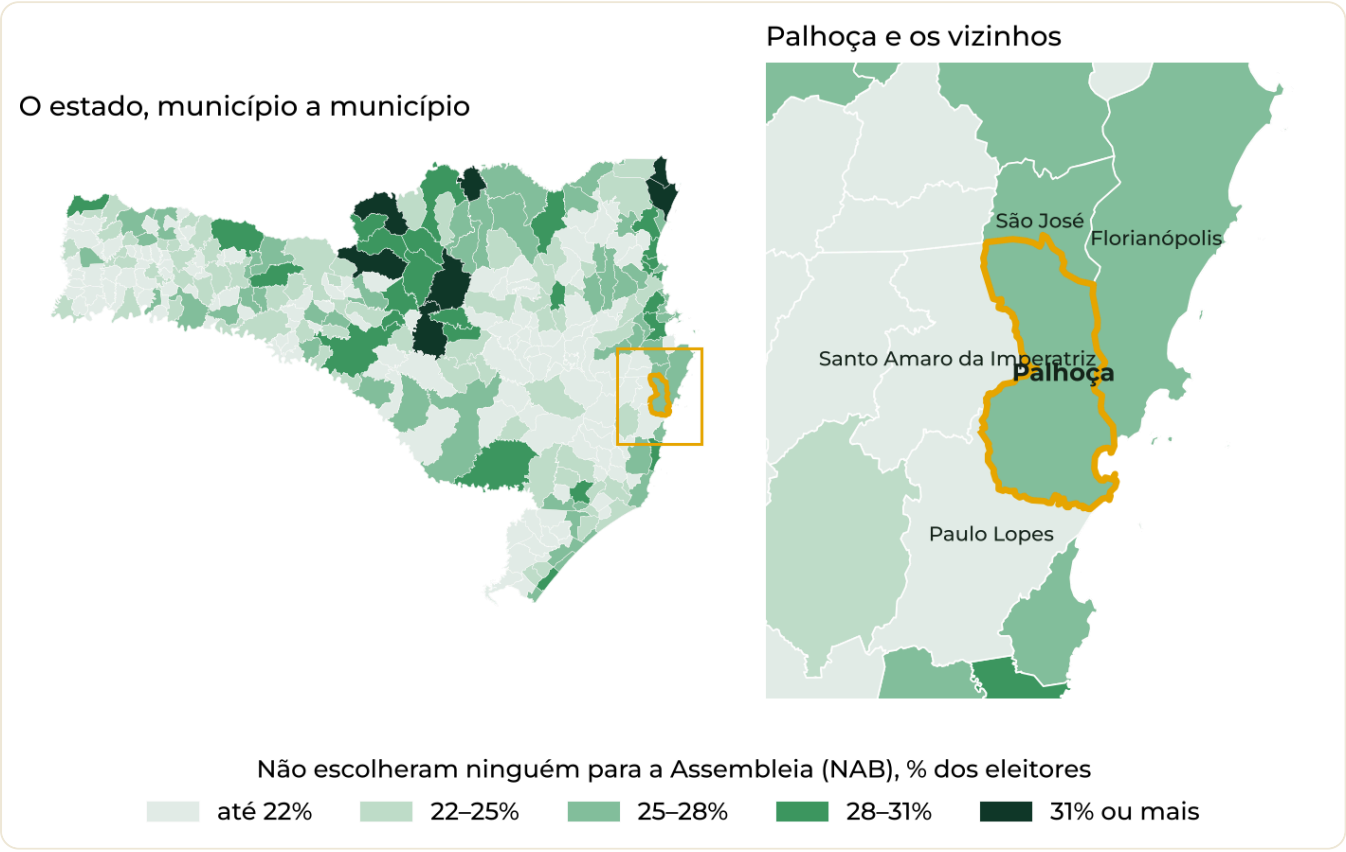

Fig. 2 — Quem não escolheu ninguém para a Assembleia (faltou, anulou ou votou em branco), em % dos eleitores, em cada município de Santa Catarina; à direita, Palhoça (contorno amarelo) e os vizinhos. Mesma régua para todo o estado. Fonte: TSE e IBGE (malha municipal).

3. Como Palhoça votou para deputado estadual (continuação)

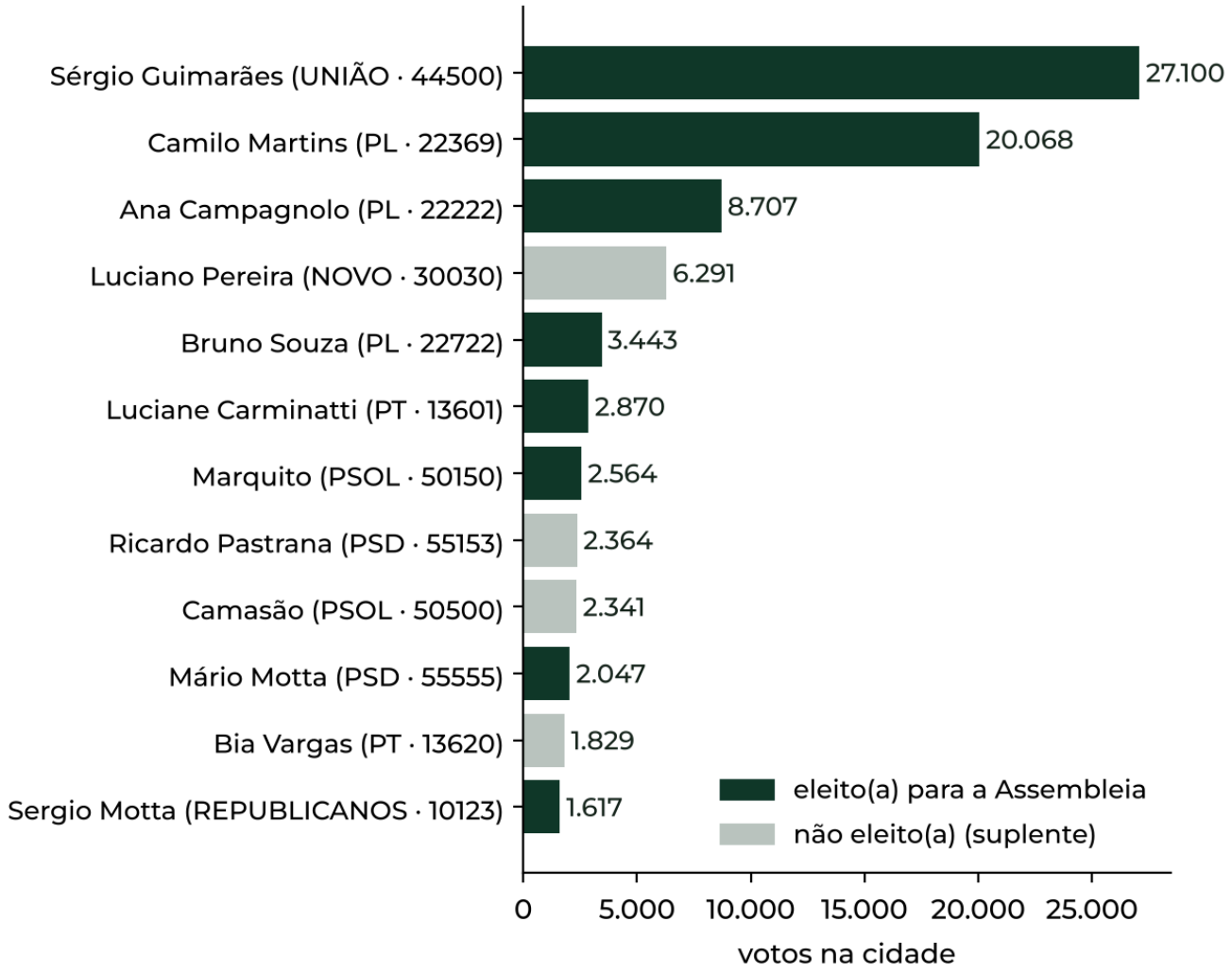

Fig. 3 — Os 12 mais votados em Palhoça para deputado estadual. Verde-escuro: eleito; cinza: não eleito (suplente). Fonte: TSE.

3. Como Palhoça votou para deputado estadual (continuação)

Partido (votos nos candidatos + na legenda)	Votos	% dos válidos
PL	43.079	37,8%
UNIÃO	28.251	24,8%
PT	10.211	8,9%
NOVO	7.876	6,9%
PSD	6.059	5,3%
PSOL	6.020	5,3%
REPUBLICANOS	2.345	2,1%
PODE	2.218	1,9%
Os demais partidos, somados	8.039	7,0%

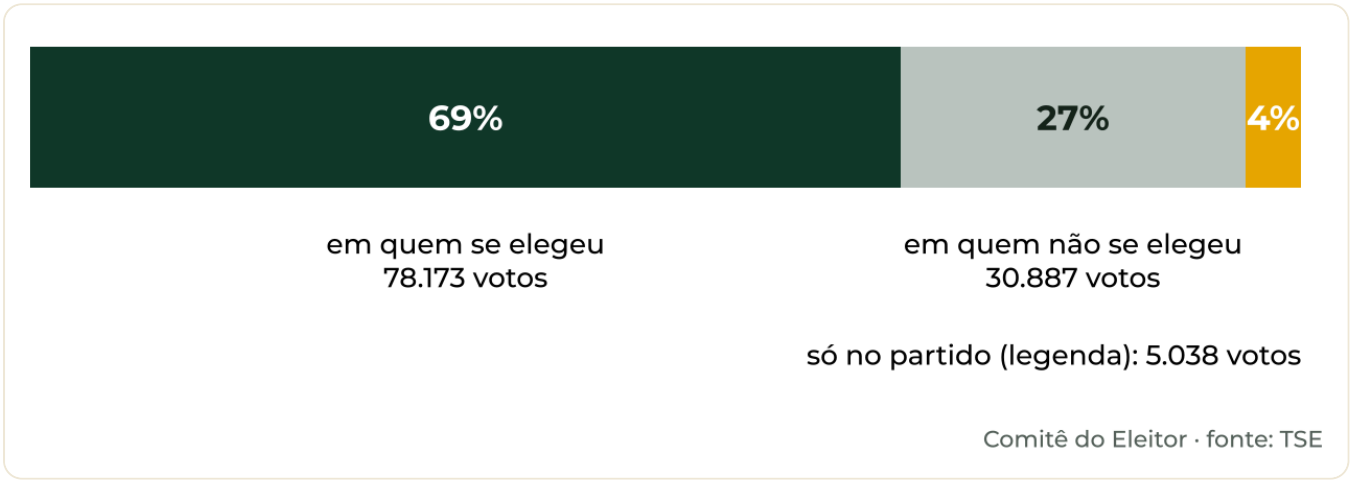

Fig. 4 — Para onde foram os 114.098 votos válidos de Palhoça. Fonte: TSE.

Votei em quem não se elegeu: perdi meu voto? Quase sempre, não. Para deputado, o voto conta primeiro para o **partido ou a federação**; cada vez que o partido junta um **quociente eleitoral** de votos, ganha uma cadeira, e as cadeiras vão para os mais votados da lista. Em Palhoça, 69% dos votos válidos foram para quem se elegeu (em Santa Catarina, 56%), e **97,5%** foram para partidos ou federações que elegeram ao menos um deputado: quem votou num suplente ajudou a eleger alguém da mesma lista, talvez não quem queria. Só 2.838 votos (2,5%) foram para partidos que não elegeram ninguém no estado (MISSÃO, PSDB, PRD, CIDADANIA, AVANTE, PSTU, AGIR, SOLIDARIEDADE): entraram na conta, mas não elegeram ninguém. Os votos de PCDOB, REDE, PV, sem cadeira própria, ajudaram a eleger pela federação PT/PC do B/PV. O suplente assume se um titular sair. NAB = nulos, ausentes e brancos, sobre todos os eleitores.

4. Os deputados da cidade

Quem tem base em Palhoça? Uma régua simples: que parte da votação de cada candidato saiu daqui. Palhoça tem 2,69% dos eleitores do estado; quem tirou daqui muito mais do que isso tem a cidade como base.

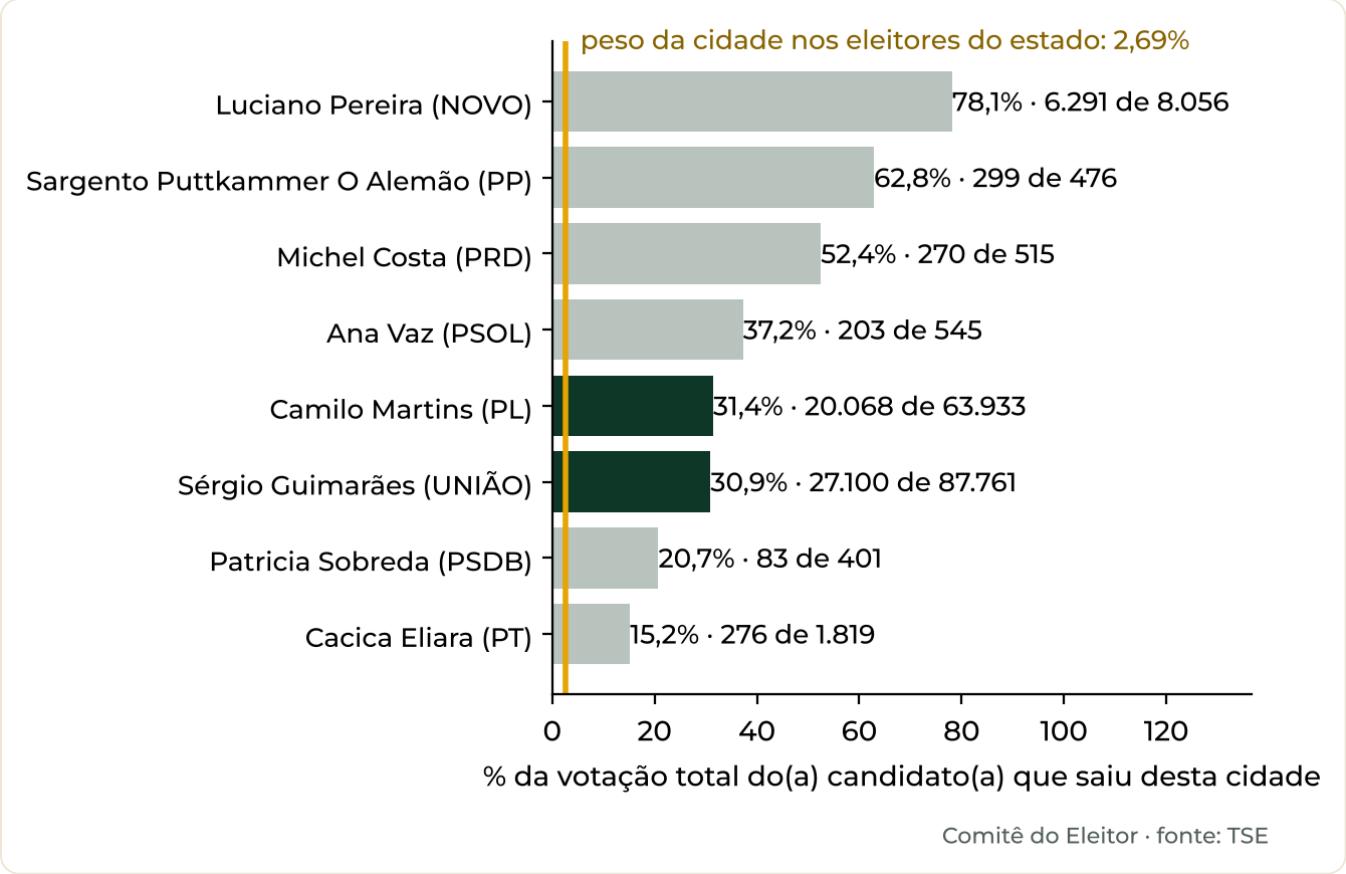

Fig. 5 — Candidatos com ao menos 50 votos aqui e que tiraram de Palhoça pelo menos cinco vezes o peso da cidade no eleitorado do estado (linha amarela). Verde-escuro: eleito; cinza: não eleito. Fonte: TSE.

4. Os deputados da cidade (continuação)

Os 12 mais votados na cidade: 2022 e 2026

	Em 2022	Votos	Em 2026	Votos
1°	E Camilo Martins (PODE)	17.269	E Sérgio Guimarães (UNIÃO)	27.100
2°	E Repórter Sérgio Guimarães (UNIÃO)	12.643	E Camilo Martins (PL)	20.068
3°	E Ana Campagnolo (PL)	6.169	E Ana Campagnolo (PL)	8.707
4°	E Mario Motta (PSD)	4.554	S Luciano Pereira (NOVO)	6.291
5°	S André Xavier (PSC)	4.149	E Bruno Souza (PL)	3.443
6°	S Dirce Heiderscheidt (MDB)	3.562	E Luciane Carminatti (PT)	2.870
7°	S Luizinho da Regional (PP)	2.770	E Marquito (PSOL)	2.564
8°	S Pedrão (PP)	1.992	S Ricardo Pastrana (PSD)	2.364
9°	E Sergio Motta (REPUBLICANOS)	1.877	S Camasão (PSOL)	2.341
10°	E Luciane Carminatti (PT)	1.801	E Mário Motta (PSD)	2.047
11°	E Marquito Marcos José Abreu (PSOL)	1.556	S Bia Vargas (PT)	1.829
12°	S Constancio Maciel (UNIÃO)	1.424	E Sergio Motta (REPUBLICANOS)	1.617

E = eleito; S = não eleito (suplente ou não eleito). Em 2022, 478 candidatos tiveram voto aqui; em 2026, 351. Fonte: TSE.

Os eleitos mais votados na cidade

Eleito(a)	Partido	Votos aqui	% da votação dele(a)	Ficha
Sérgio Guimarães	UNIÃO	27.100	30,9%	Raio-X
Camilo Martins	PL	20.068	31,4%	Raio-X
Ana Campagnolo	PL	8.707	2,2%	Raio-X
Bruno Souza	PL	3.443	8,5%	Raio-X
Luciane Carminatti	PT	2.870	2,3%	Raio-X
Marquito	PSOL	2.564	3,9%	Raio-X

Como ler. "Ter base" aqui é só uma conta: votos na cidade ÷ votos no estado inteiro. Não diz se o deputado mora na cidade, se trabalha por ela ou se vai trabalhar. Isso é o Eleitor quem acompanha (pág. 16). O link "Raio-X" abre a ficha de cada candidatura no site do Comitê.

5. Os candidatos com voto em Palhoça

Em cada partido, os cinco mais votados em Palhoça para deputado estadual e todos os eleitos que tiveram voto aqui; os demais estão na linha "+", com link para a lista completa da cidade (no site, com cadastro gratuito, também em PDF). Partidos do mais ao menos votado na cidade. Cada nome é link para o Raio-X da candidatura. **E** = eleito; **S1, S2…** = 1°, 2°… suplente na lista do partido ou federação; **–** = não eleito. Colunas: número de urna, votos em Palhoça e posição no estado inteiro (395 candidatos). Os números são públicos e estão no TSE (resultados.tse.jus.br).

PL — 43.079 votos · 37,8% · 38 candidatos			
E Camilo Martins	22369	**20.068**	11°
E Ana Campagnolo	22222	**8.707**	1°
E Bruno Souza	22722	**3.443**	29°
E Guilherme Colombo	22333	**1.286**	6°
E Jessé Lopes	22022	**1.121**	12°
E Marcos da Rosa	22077	**826**	21°
E Carlos Humberto	22444	**377**	15°
E Delegado Ulisses Gabriel	22111	**363**	19°
E Chica do Eskudlark	22822	**227**	30°
E Marcius Machado	22123	**136**	34°
E Maurício Peixer	22122	**103**	23°
E Massocco	22150	**94**	10°
E Sorgatto	22234	**75**	26°
E Wilian Tonezi	22001	**69**	27°
E Juliana Maciel	22200	**47**	25°
E Oscar Gutz	22470	**41**	16°
+ 22 do PL (2 a 1.014 votos) · lista completa ›			

UNIÃO — 28.251 votos · 24,8% · 15 candidatos			
E Sérgio Guimarães	44500	**27.100**	3°
S1 Gean Loureiro	44123	**575**	33°
S4 Ramos Policial	44190	**187**	76°
E Dr. Vicente	44000	**146**	5°
S12 Parisotto	44104	**40**	157°
+ 10 do UNIÃO (1 a 16 votos) · lista completa ›			

PT — 10.211 votos · 8,9% · 29 candidatos			
E Luciane Carminatti	13601	**2.870**	2°
S1 Bia Vargas	13620	**1.829**	57°
E Padre Pedro	13987	**867**	42°
E Fabiano da Luz	13500	**566**	37°
E Jean Volpato	13313	**546**	18°
E Neodi Saretta	13120	**374**	40°
+ 23 do PT (2 a 467 votos) · lista completa ›			

NOVO — 7.876 votos · 6,9% · 30 candidatos			
S6 Luciano Pereira	30030	**6.291**	106°
S3 Cryslan	30500	**971**	68°
S1 Matheus Cadorin	30000	**89**	62°
E Odair Tramontin	30300	**65**	44°
S2 Isadora Piana	30900	**54**	63°
+ 25 do NOVO (1 a 40 votos) · lista completa ›			

PSD — 6.059 votos · 5,3% · 18 candidatos			
S2 Ricardo Pastrana	55153	**2.364**	46°
E Mário Motta	55555	**2.047**	38°
S3 Marlene Fengler	55123	**943**	49°
S8 Pri Fernandes Adote	55444	**214**	141°
E Napoleão Bernardes	55777	**132**	39°
E Clesio Salvaro	55111	**35**	13°
+ 12 do PSD (2 a 70 votos) · lista completa ›			

PSOL — 6.020 votos · 5,3% · 21 candidatos			
E Marquito	50150	**2.564**	9°

5. Os candidatos com voto em Palhoça (continuação)

PSOL (continuação)			
S1 Camasão	50500	**2.341**	24°
S2 Ingrid Sateré Mawé	50180	**465**	95°
S6 Ana Vaz	50123	**203**	265°
S3 Mariana Sartor	50100	**90**	133°
+ 16 do PSOL (1 a 53 votos) · lista completa ›			

REPUBLICANOS 2.345 votos · 2,1% · 27 candidatos			
E Sergio Motta	10123	**1.617**	41°
E Lucas Neves	10282	**157**	4°
S9 Salmir da Silva	10789	**143**	94°
S5 Cesconetto	10220	**70**	81°
S19 Gabriel Carrara	10101	**34**	215°
E Anna Carolina	10200	**23**	52°
+ 21 do REPUBLICANOS (1 a 30 votos) · lista complet...			

PODE 2.218 votos · 1,9% · 33 candidatos			
E Fabio Botelho	20020	**1.066**	31°
S4 Thiago Vieira	20000	**177**	118°
S14 Pedro Santacannabis	20420	**117**	174°
S21 Tetê Pro Consumidor	20151	**103**	244°
S9 Subtenente Antunes do T...	20500	**99**	144°
E Osmar Teixeira	20106	**44**	17°
+ 27 do PODE (1 a 67 votos) · lista completa ›			

MDB 2.203 votos · 1,9% · 21 candidatos			
S1 João Cobalchini	15600	**995**	47°
E Mauro de Nadal	15220	**316**	8°
E Fernando Krelling	15655	**186**	7°
E Jerry Comper	15010	**137**	22°
E Tiago Zilli	15789	**99**	28°
+ 16 do MDB (2 a 76 votos) · lista completa ›			

PDT 1.452 votos · 1,3% · 31 candidatos			
S2 André Guesser	12456	**566**	111°
S1 Gui Pereira	12100	**186**	84°
S6 Haneron	12200	**154**	147°

PDT (continuação)			
S9 A Júlia da Causa Animal	12022	**92**	177°
E Rodrigo Minotto	12345	**83**	48°
+ 26 do PDT (1 a 71 votos) · lista completa ›			

MISSÃO 1.243 votos · 1,1% · 14 candidatos			
– Carol Formigoni	14014	**539**	110°
– Léo Lamera	14444	**212**	105°
– A A Margareth Pratts da ...	14000	**103**	160°
– Jairo	14999	**85**	130°
– Byanca Dolzan	14141	**51**	219°
+ 9 do MISSÃO (1 a 32 votos) · lista completa ›			

PP 1.229 votos · 1,1% · 21 candidatos			
S30 Sargento Puttkammer O ...	11369	**299**	279°
E Pepê Collaço	11223	**122**	14°
S19 Manjuva Caminhoneiro	11112	**118**	209°
S2 Evandro Scaini	11234	**106**	45°
S6 Dr. Irani	11111	**67**	102°
E Altair Silva	11130	**28**	20°
+ 15 do PP (1 a 62 votos) · lista completa ›			

PSDB 988 votos · 0,9% · 14 candidatos			
– Deputado Marcos Vieira	45699	**458**	32°
– Patricia Sobreda	45000	**83**	296°
– Renato da Farmácia	45051	**61**	155°
– Serginho	45555	**59**	295°
– Leonardo Heinzen	45455	**23**	128°
+ 9 do PSDB (1 a 14 votos) · lista completa ›			

PRD 369 votos · 0,3% · 15 candidatos			
– Michel Costa	25255	**270**	269°
– Irineu Filho	25190	**26**	385°
– Alba	25222	**13**	124°
– Professor Ozzy	25025	**9**	213°
– Juliano Martins	25022	**7**	234°
+ 10 do PRD (1 a 5 votos) · lista completa ›			

5. Os candidatos com voto em Palhoça (continuação)

PCDOB	**293 votos · 0,3% · 2 candidatos**			
S9	**Larissa Stephanie**	65180	**144**	97°
S5	**Paulinho da Silva**	65500	**129**	79°
CIDADANIA	**113 votos · 0,1% · 3 candidatos**			
–	**Fabi da Educação**	23456	**35**	322°
–	**Bruno Cunha**	23123	**25**	109°
–	**Mirna Rubia**	23000	**1**	330°
AVANTE	**54 votos · 0,0% · 8 candidatos**			
–	**Alemão Goleiro**	70300	**14**	351°
–	**Negão Barata**	70888	**10**	336°
–	**Micheli de Lima**	70000	**6**	335°
–	**Betão do Imposto**	70123	**5**	319°
–	**Willian Esteves**	70700	**5**	359°
	+ 3 do AVANTE (1 a 2 votos) · lista completa ›			
PSTU	**31 votos · 0,0% · 2 candidatos**			
–	**Professor Cristiano Florên...**	16000	**11**	285°
–	**Professora Nadir Fernand...**	16016	**6**	315°
AGIR	**28 votos · 0,0% · 3 candidatos**			
–	**Henrique Todeschini**	36777	**19**	368°
–	**Aguinaldo Vargas**	36222	**2**	346°
–	**Silvana**	36022	**1**	392°
REDE	**17 votos · 0,0% · 2 candidatos**			
S15	**Simone Moredo**	18018	**6**	344°
S12	**Amanda Ribeiro**	18180	**4**	339°
SOLIDARIEDADE	**12 votos · 0,0% · 4 candidatos**			
–	**Jorge Junior**	77777	**2**	331°
–	**Adelina Martins**	77111	**2**	348°
–	**Alcir Marcos**	77007	**2**	371°
–	**Sommer**	77770	**2**	386°

6. Estadual e federal, lado a lado

O mesmo eleitor deu, no mesmo dia, um voto para deputado federal e um para estadual. O partido foi o mesmo nos dois?

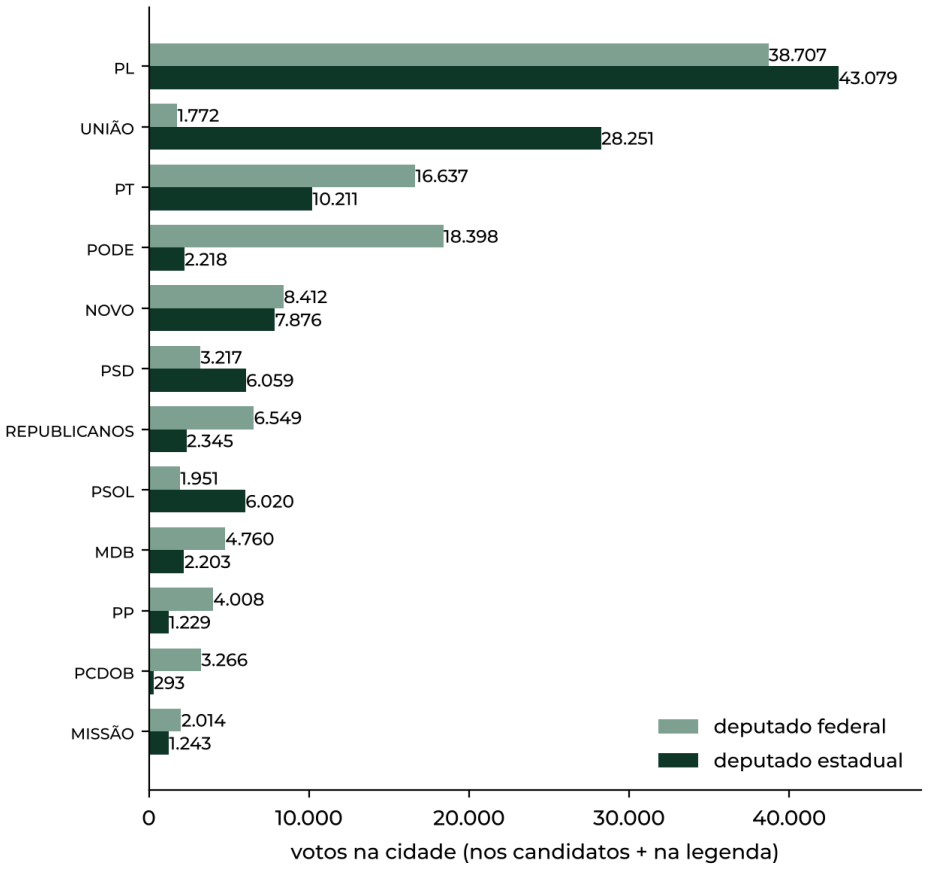

Fig. 6 — Votos de cada partido em Palhoça: deputado federal e deputado estadual, lado a lado (nos candidatos e na legenda). Partidos com 40 votos ou mais. Mesma cor para todos os partidos. Fonte: TSE.

Como ler. Em Palhoça, a maior diferença a favor do estadual foi do UNIÃO (28.251 votos para estadual, 1.772 para federal), e a maior a favor do federal foi do PODE (18.398 para federal, 2.218 para estadual). Diferenças grandes costumam mostrar um candidato forte na cidade num dos cargos, e não uma mudança de partido do eleitor: o voto é secreto e esta é uma conta de totais. Válidos para federal: 110.991; para estadual: 114.098.

7. O dinheiro do estado no município

Parte do imposto que o estado arrecada volta para a prefeitura. É dinheiro do estado que vira obra, posto e escola no município.

Tipo de cobrança	O que é	Exemplos do estado
Imposto	Paga-se sem receber nada específico em troca; vai para o caixa geral.	ICMS (sobre mercadorias e serviços), IPVA (sobre veículos), ITCMD (sobre herança e doação)
Taxa	Paga um serviço ou uma fiscalização do estado.	taxas do Detran, de emissão de documentos, de licenças
Contribuição	Tem destino certo, previsto em lei.	a contribuição dos servidores estaduais para a sua previdência

25%
do ICMS arrecadado pelo estado vão para os municípios (Constituição Federal, art. 158)

50%
do IPVA vão para o município onde o veículo é licenciado (art. 158)

2029–2033
o ICMS será trocado aos poucos pelo IBS, pela reforma tributária (EC 132/2023)

🔎 Procure você · quanto Palhoça recebeu do estado

1. Procure o site da **Secretaria da Fazenda (ou de Economia) de Santa Catarina** e, nele, a parte de "repasses aos municípios": o ICMS e o IPVA entregues a cada município, mês a mês.
2. Procure o nome **Palhoça** na planilha e some os meses do ano.
3. Compare com o **Portal da Transparência da Prefeitura de Palhoça** (no site da prefeitura, em "Receitas"): o valor que entrou deve bater.
4. Pergunte: o que a Assembleia decide sobre isso? Ela aprova as leis do ICMS e do IPVA e o orçamento do estado.

Anote o que achou no site do Comitê, com cadastro (em preparação): comitedoeleitor.com.br/procure. Nós conferimos, organizamos por município e publicamos como informação de todos.

Por que "Procure você". O Comitê não pôs aqui o valor do repasse porque não o conferiu com segurança para todos os municípios. Quem procura sozinho lembra melhor e confere quem fez a conta.

8. As leis do estado

Lei estadual é a que vale só no estado. Muitas mexem com a vida de todo dia, e quase ninguém sabe que vieram da Assembleia.

- **Um exemplo conhecido:** a lei antifumo de São Paulo (Lei 13.541/2009), que proibiu fumar em ambientes fechados de uso coletivo, nasceu na Assembleia paulista, antes de existir regra nacional parecida.
- **O que costuma ser lei estadual:** regras da polícia e dos bombeiros do estado, das escolas e dos hospitais estaduais, do meio ambiente, do ICMS e do IPVA, nome de rodovia e de escola estadual, reconhecimento de entidade de "utilidade pública", datas e festas do estado.
- **Lei estadual não pode** contrariar a Constituição Federal nem tratar do que é da União (como o Código Penal) ou do município (como o IPTU).

🔎 Procure você · leis do estado que citam Palhoça

1. Procure na internet o site oficial da **Assembleia Legislativa de Santa Catarina** e, nele, a parte de **legislação** (pesquisa de leis).
2. Pesquise a palavra **"Palhoça"**. Anote três leis: o número, o ano e o assunto.
3. Para cada uma, procure quem foi o autor (deputado ou governador) e se a lei ainda está em vigor.
4. Leia também a Constituição do Estado, no mesmo site: procure o capítulo sobre os municípios.

Anote o que achou no site do Comitê, com cadastro (em preparação): comitedoeleitor.com.br/procure. Nós conferimos, organizamos por município e publicamos como informação de todos.

Por que "Procure você". Cada Assembleia organiza as suas leis de um jeito, e o Comitê não tem, com segurança, a lista de leis de cada cidade. O caminho fica indicado; a descoberta é do Eleitor.

9. Como acompanhar o seu deputado

A maioria das pessoas não lembra em quem votou para deputado estadual um mês depois da eleição. Quem lembra pode cobrar.

1. **Ache o seu voto.** Se não lembra, procure em casa o "santinho" ou a "colinha" do dia da eleição. Se não achar, escolha agora um dos eleitos com voto em Palhoça (pág. 8) para acompanhar.
2. **Veja a ficha.** No site do Comitê, cada candidatura tem um Raio-X: www.comitedoeleitor.com.br/localize.
3. **Siga o trabalho.** No site oficial da Assembleia Legislativa de Santa Catarina: os projetos que o deputado apresentou, como votou, as sessões ao vivo e o contato do gabinete.
4. **Pergunte.** Escreva ao gabinete uma pergunta concreta sobre Palhoça. Anote a data e a resposta (há uma página de Anotações no fim deste boletim).
5. **Volte daqui a seis meses.** O que mudou? O que foi prometido e o que foi feito?

Mesma régua. O Comitê não indica voto nem candidato: este roteiro vale igual para qualquer deputado, eleito ou suplente, de qualquer partido.

10. Guarde o seu voto

Quer uma ajuda para não esquecer em quem votou? O seu Comitê do Eleitor quer contribuir.

O seu Santinho

Um registro do seu voto para guardar onde quiser: na carteira, no celular, no diário, num cofre, numa urna simulada, ou num lugar tão secreto que nem nós, do Comitê, saberemos, nem teremos como saber.

Como funciona: numa urna simulada, no site, você digita o número do seu candidato e aperta CONFIRMA. O santinho é montado **no seu próprio aparelho** e baixado em imagem ou PDF. Nada é enviado ao Comitê: não recebemos, não guardamos, não sabemos. É o nosso compromisso por escrito com você, nos termos da Lei Geral de Proteção de Dados (LGPD).

Em preparação: comitedoeleitor.com.br/santinho. O voto é secreto: guardar o seu é um direito seu, não uma obrigação, e ninguém pode exigir que você o mostre.

10. Guarde o seu voto (continuação)

Se quiser mostrar

- **Em casa ou na rua:** o santinho tem versão para imprimir e versão cartaz.
- **Em grupo:** salas de diálogo por tema, leituras, palestras e encontros da vizinhança; a **biblioteca**, as publicações, os **boletins** e os dados do Comitê estão abertos a quem quiser usar.

A partir de janeiro, com a posse dos eleitos. O Comitê vai reunir, de forma sistemática, as informações de cada deputado eleito, e também dos suplentes que assumirem: projetos apresentados, votos, presença, gastos de gabinete, sempre de fonte oficial. **O mesmo protocolo e a mesma régua para todos**, sem pender para nenhum lado. Para receber: **comitedoeleitor.com.br/cadastro**.

10. Guarde o seu voto (continuação)

A sua urna

Palhoça votou em 46 locais e 417 seções (urnas). Cada urna tem o seu resultado público, publicado pelo TSE: o total daquela urna, nunca o voto de alguém.

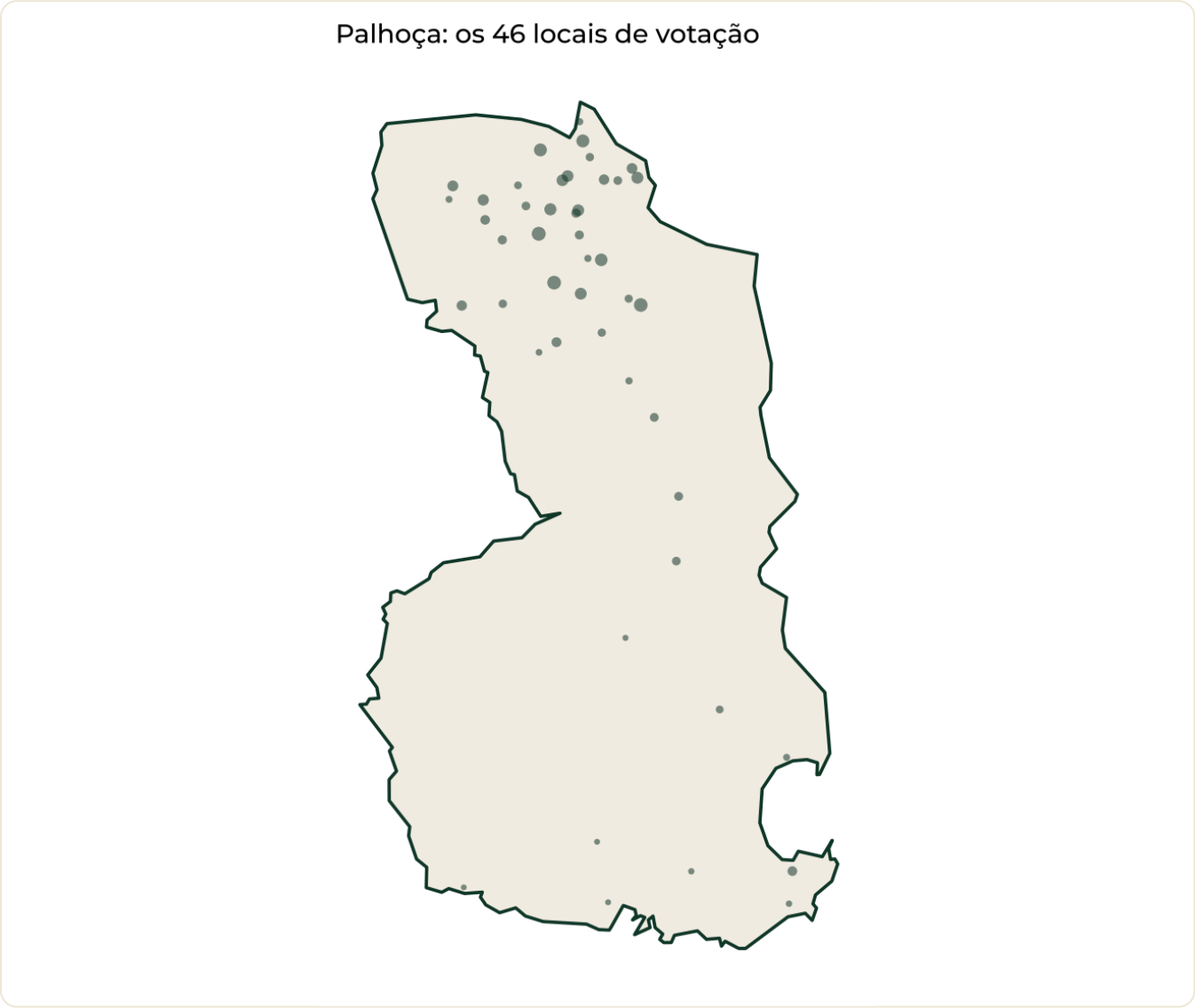

Fig. 7 — Os 46 locais de votação de Palhoça; o tamanho do ponto acompanha o número de eleitores. Fonte: TSE (locais de votação, 2026) e IBGE.

São 46 locais: a lista completa, com endereço, está em **Onde voto**.

10. Guarde o seu voto (continuação)

Saiba da sua urna

Com cadastro no site do Comitê (em preparação), você informa a sua seção e recebe o retrato dela: quantos votaram, brancos e nulos, e como a urna votou para cada cargo, ao lado da cidade. Hoje, já dá para ver escola por escola em **Em quem meus vizinhos votaram** e achar a sua em **Onde voto**.

Cadastrado, você também poderá contribuir com as descobertas do "Procure você", acessar o assistente de pesquisa do Comitê e participar de outras ações para exercitar a sua cidadania.

11. Para a sala de aula, a rádio e o jornal

Pronto para usar, com a fonte. Sem indicar voto nem candidato.

Para professoras e professores · uma aula, quatro passos

Fundamental II, ensino médio e EJA. Precisa de um celular ou computador com internet.

1. **Abertura (10 min):** as cinco perguntas do teste do Eleitor (pág. 3). Pergunta para casa: "em quem a sua família votou para deputado estadual?"
2. **Pesquisa em grupo (20 min):** um grupo faz o "Procure você" das leis (pág. 15); outro, o do dinheiro do ICMS e do IPVA (pág. 14).
3. **O mapa da turma (10 min):** com o gráfico dos mais votados e a tabela dos eleitos (pág. 5 e pág. 8), quem teve mais votos na cidade? Quem se elegeu? Por que nem todo mais votado se elege?
4. **Fechamento (10 min):** a turma escreve uma pergunta ou sugestão a um deputado e procura no site da Assembleia como enviá-la.

Para ler no ar (30 segundos)

Em Palhoça, 123.628 eleitores foram votar em 4 de outubro. Para deputado estadual, a cidade deu 114.098 votos válidos a 351 candidatos; 69% deles foram para quem se elegeu. 40 dos 40 deputados eleitos tiveram voto aqui. E você, lembra em quem votou? O retrato completo está no Raio-X Eleitoral do Comitê do Eleitor, de graça, em comitedoeleitor.com.br.

Texto gerado por regra, com os números oficiais. Cite: Raio-X Eleitoral, Comitê do Eleitor.

Três manchetes possíveis, todas verdadeiras

- "69% dos votos de Palhoça para a Assembleia foram para quem se elegeu"
- "40 dos 40 deputados estaduais eleitos tiveram voto em Palhoça"
- "25,7% dos eleitores de Palhoça não escolheram ninguém para a Assembleia"

12. Método, fontes e links

- **Votos:** resultados oficiais do TSE, deputado estadual, 1° turno de 4/10/2026, 100% das seções (arquivo do município e do estado, gerados em 24/10/2026 11:27:41).
- **Eleito / não eleito:** situação de cada candidato no mesmo arquivo do TSE ("eleito por QP", "eleito por média", "suplente").
- **Parte da votação que saiu da cidade:** votos do candidato em Palhoça ÷ votos dele no estado. **Peso da cidade:** eleitores de Palhoça ÷ eleitores do estado. "Base na cidade" = ao menos 50 votos aqui e ao menos cinco vezes o peso da cidade.
- **NAB:** abstenção + brancos + nulos, sobre todos os eleitores aptos.
- **Lista completa:** todos os candidatos com voto na cidade; E = eleito; S1, S2... = ordem de suplência na lista do partido ou federação, pelos votos no estado; posição no estado entre os candidatos com votos válidos. **Federal × estadual:** votos de cada partido (nos candidatos e na legenda) para deputado federal e estadual na cidade, mesmo arquivo oficial do TSE (cargo 6 e cargo 7).
- **Impostos e repasses:** Constituição Federal (art. 155, 158) e Emenda Constitucional 132/2023. **Constituição do Estado:** Santa Catarina, 1989.
- **Limites:** totais públicos, que não identificam ninguém; "ter base" é uma conta, não um juízo sobre o trabalho de ninguém. O valor dos repasses e as leis por cidade ficam como "Procure você".

Para ir além, no Comitê do Eleitor

📄 **Raio-X Municípios No. 1 · Palhoça**: o 1° turno para presidente.
📄 **Raio-X Municípios No. 2 · Palhoça**: o 2° turno, economia e educação.
🔎 **Localize**: o Raio-X de cada candidatura, inclusive os deputados estaduais.
🗳️ **Meu voto, meus candidatos**: o painel de resultados, com cada nome e cada cargo.

Pode conter erros. Feito por uma pequena equipe de eleitores voluntários, com dados públicos, por regra igual para todos os municípios; os números oficiais podem ser conferidos no TSE (resultados.tse.jus.br e dadosabertos.tse.jus.br). Caso identifique alguma inconsistência, avise: **contato@comitedoeleitor.com.br**. Corrigimos e registramos em nota.
Responsável: Paulo Kaufmann.

Anotações

Em quem votei para deputado estadual; a pergunta que mandei ao gabinete, a data e a resposta; as leis que achei sobre Palhoça; o que conferir daqui a seis meses.

Anotações (continuação)

Em quem votei para deputado estadual; a pergunta que mandei ao gabinete, a data e a resposta; as leis que achei sobre Palhoça; o que conferir daqui a seis meses.

Comitê do Eleitor

Não indicamos voto, auxiliamos o Eleitor.

Comitê do Eleitor: uma iniciativa de eleitores voluntários, independente e sem partido, que organiza os dados públicos da eleição para que cada cidade se veja nos números — por regra igual para todos.

Este boletim faz parte da série **Raio-X Eleitoral Municípios**, um para cada município do Brasil, com os mesmos capítulos e a mesma régua. Este No. 3 olha a Assembleia Legislativa a partir da cidade; os dados são do TSE, e o que o Comitê não tem com segurança fica como "Procure você".

Palhoça · SC no Comitê do Eleitor

Este boletim, o No. 1, o No. 2, a versão para folhear e os próximos números.
comitedoeleitor.com.br/raio-x/m.php?m=4211900

Raio-X Eleitoral Municípios · Vol. 1, No. 3, nov. 2026 · Código do Município: M-4211900
Comitê do Eleitor · Concepção e responsabilidade técnica: **Paulo Kaufmann** · www.comitedoeleitor.com.br
ISSN: em registro no IBICT · contato@comitedoeleitor.com.br · Publicação seriada eletrônica, gratuita. Pode ser copiada e distribuída, citada a fonte.