Comitê do Eleitor
Lacerdópolis

RAIO-X ELEITORAL MUNICÍPIOS

# Nós, Eleitores de Lacerdópolis, votamos:

**Lula**
PT · 13
**21,2%**
370 votos

**Flávio Bolsonaro**
PL · 22
**78,8%**
1.378 votos

Santa Catarina · 2° turno de 2026 · 1.979 eleitores · 1.769 votaram

**Raio-X Eleitoral Municípios** · Vol. 1, No. 2, out. 2026

Código do Município: M-4209201

**Comitê do Eleitor** · Concepção e responsabilidade técnica: **Paulo Kaufmann**

ISSN: em registro no IBICT · contato@comitedoeleitor.com.br

# Sumário

| | | |
|---|---|---|
| 1 | Quem somos | 3 |
| 2 | Economia e trabalho | 4 |
| 3 | Como votamos: do 1º para o 2º turno | 5 |
| 4 | A reserva do eleitor e o Índice K | 7 |
| 5 | Educação | 8 |
| 6 | Leituras | 9 |
| 7 | Para professoras e professores, jornais e locutores | 10 |
| 8 | Método, fontes e links | 11 |

# 1. Quem somos

Quantos somos e como a cidade se compara com o estado e com o país.

**2.248**
moradores no Censo 2022 (IBGE)

**2.307**
moradores estimados para 2026 (IBGE)

**1.979**
eleitores no 2º turno (TSE)

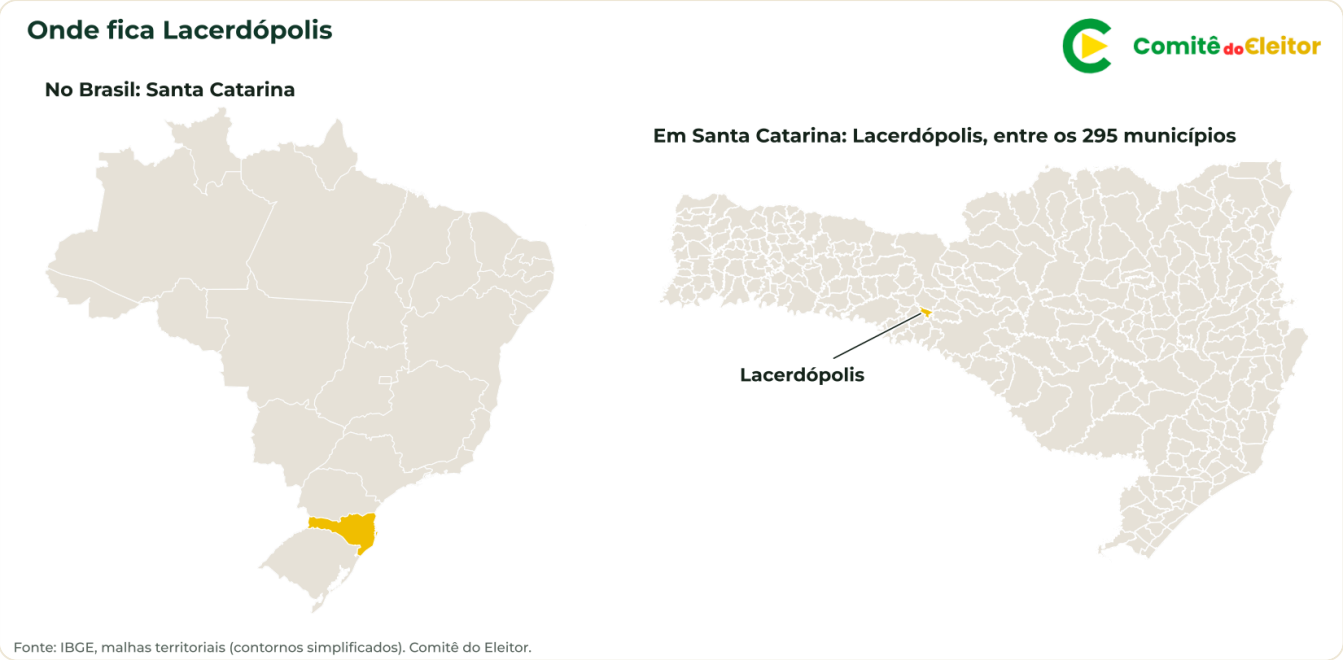


**Fig. 1 —** Onde fica Lacerdópolis: Santa Catarina no Brasil e Lacerdópolis entre os 295 municípios do estado. Fonte: IBGE, malhas territoriais.

| Indicador | Lacerdópolis | Santa Catarina | Brasil |
|---|---|---|---|
| Sabem ler e escrever (15 anos ou mais, Censo 2022) | **96,7%** | 97,3% | 93,0% |
| Moradores por eleitor | **1,14** | 1,33 | 1,28 |

**Como ler.** A **taxa de alfabetização** conta quem, com 15 anos ou mais, sabe ler e escrever um bilhete simples. Em Lacerdópolis, de cada 100 pessoas dessa idade, cerca de 97 sabem; em Santa Catarina, 97. É um retrato do Censo de 2022, o mais recente.

## 2. Economia e trabalho

O tamanho da economia, do que a cidade vive e quantos trabalham com carteira.

**R$ 186,6 mi**
PIB de 2023 (IBGE)

**R$ 83.000**
PIB por habitante, 2023 · Santa Catarina: R$ 67.460 · Brasil: R$ 53.887

**534**
pessoas com emprego assalariado formal (IBGE, 2021)

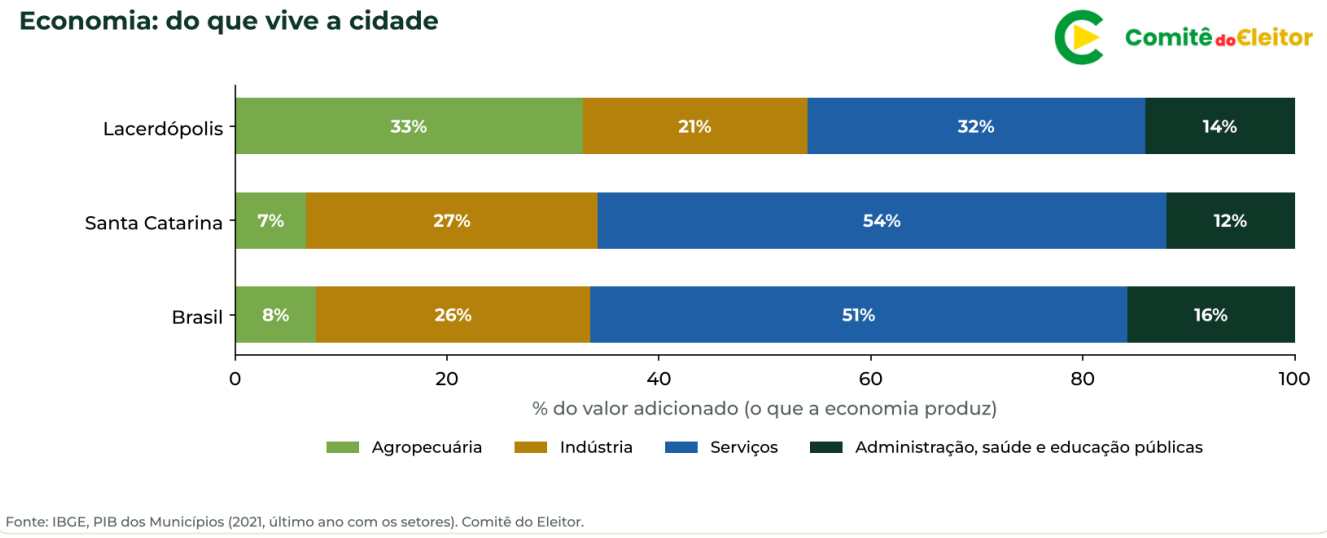


**Fig. 2 —** Composição do valor adicionado: agropecuária, indústria, serviços e administração, saúde e educação públicas. Fonte: IBGE.

| Trabalho formal (IBGE, Cempre 2021) | Lacerdópolis | Santa Catarina | Brasil |
|---|---|---|---|
| Salário médio mensal, em salários mínimos | **2,4** | 2,8 | 3,0 |
| Salário médio mensal, em reais da época | **R$ 2.667** | R$ 3.030 | R$ 3.267 |

**Como ler.** O **PIB** soma tudo o que a cidade produz num ano; dividido pelos moradores, vira o **PIB por habitante**, que mostra o tamanho da economia, não o salário de cada um. Em Lacerdópolis, os **serviços** (comércio, saúde e educação privadas, transporte, bancos) respondem por cerca de 32% do que se produz, e o setor público, por 14%. A **agropecuária**, a maior fatia, responde por 33%. O emprego mês a mês (CAGED) entra num próximo número.

## 3. Como votamos: do 1° para o 2° turno

Presidente, do 1° para o 2° turno, entre os votos dados aos dois finalistas.

**19,6% → 21,2%**
Lula entre os dois, 1° → 2° turno

**80,4% → 78,8%**
Flávio Bolsonaro entre os dois, 1° → 2° turno

**+1,6 pontos**
deslocamento para Lula; 281° maior entre os 295 municípios de Santa Catarina

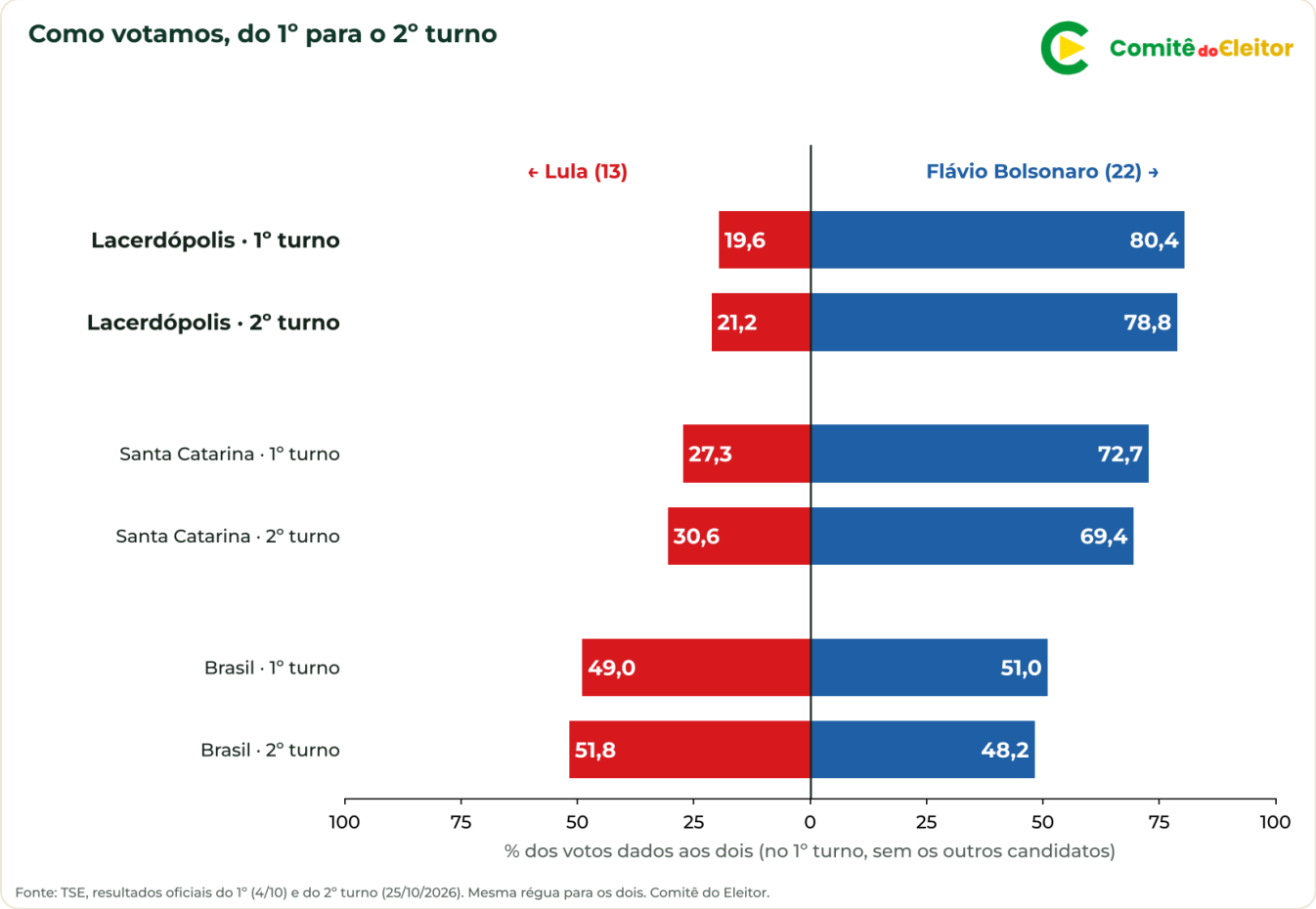


**Fig. 3 —** Os dois lados na mesma régua: Lula à esquerda, Flávio Bolsonaro à direita. Fonte: TSE.

| | 1° turno | 2° turno |
|---|---|---|
| Lula (13) | 312 | 370 |
| Flávio Bolsonaro (22) | 1.280 | 1.378 |
| Outros candidatos (só no 1° turno) | 98 | — |
| Compareceram | 1.738 | 1.769 |

## 3. Como votamos: do 1º para o 2º turno (continuação)

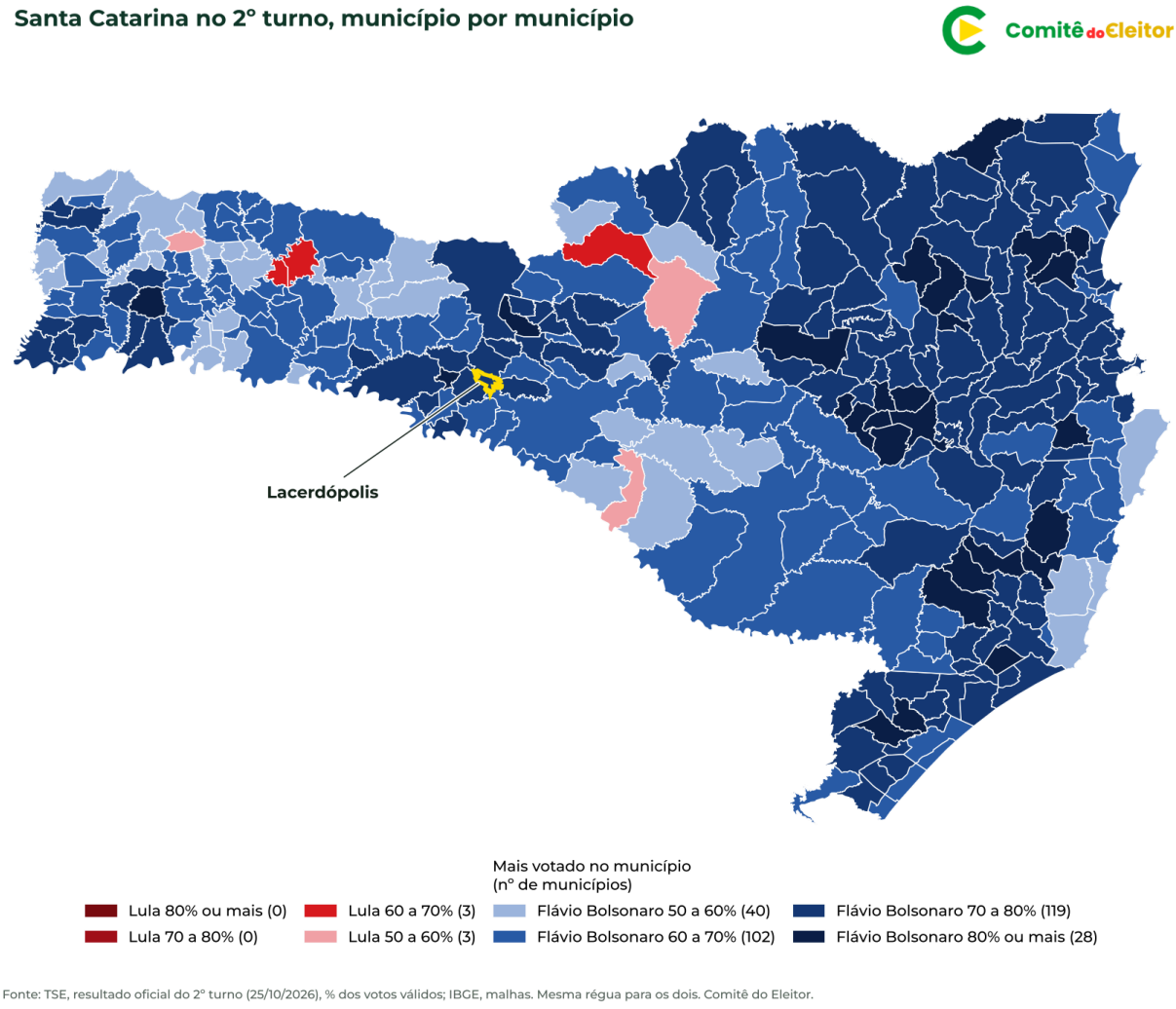


**Fig. 4 —** Santa Catarina no 2º turno: cada município pela cor de quem teve mais votos e pela vantagem, na mesma régua para os dois; Lacerdópolis contornada em amarelo. Fonte: TSE e IBGE.

Em Santa Catarina, Lula teve mais votos em 6 dos 295 municípios, e Flávio Bolsonaro, em 289. Lacerdópolis (21,2% para Lula) é o 247º município do estado em votação de Lula, do maior para o menor. Aqui, Flávio Bolsonaro teve mais votos.

**Como ler.** No 1º turno havia outros candidatos; para comparar com o 2º, contamos só os votos dados aos dois finalistas. Entre eles, a fatia de Lula em Lacerdópolis passou de 19,6% para 21,2% e a de Flávio Bolsonaro, de 80,4% para 78,8%. Em Santa Catarina, o movimento foi de +3,3 pontos; no Brasil, de +2,8. É saldo, não o caminho de cada eleitor: o voto é secreto.

## 4. A reserva do eleitor e o Índice K

Quem anulou, faltou ou votou em branco: o voto NAB (Nulos, Ausentes, Brancos).

**14,6% → 11,7%**
NAB, sobre todos os eleitores, 1° → 2° turno

**12,2% → 10,6%**
faltaram (abstenção)

**31**
pessoas a mais foram votar no 2° turno

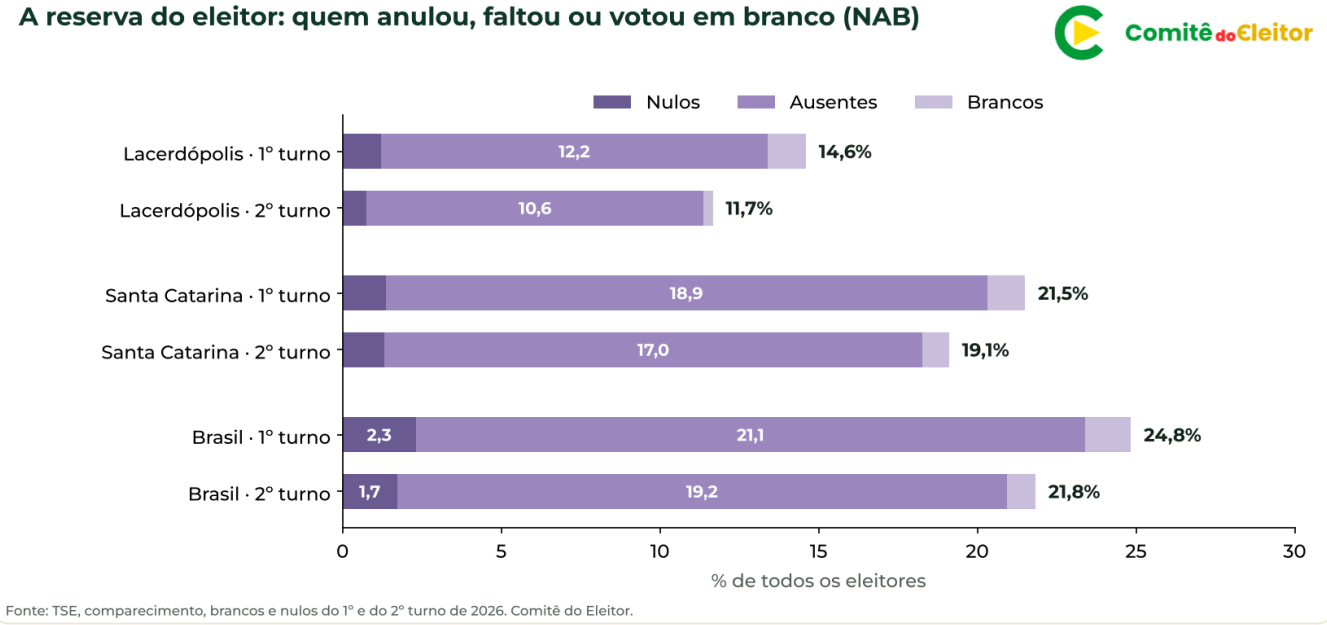


**Fig. 5 —** Nulos, ausentes e brancos, sempre nesta ordem, em % de todos os eleitores. Fonte: TSE.

| Índice K | 1° turno | 2° turno |
|---|---|---|
| K-L (do ponto de vista de Lula) | −8,9 | −6,7 |
| K-F (do ponto de vista de Flávio Bolsonaro) | +8,9 | +6,7 |

**Como ler.** O **Índice K**, criado pelo Comitê, diz quantos votos de saldo sairiam a cada 100 eleitores se quem não escolheu ninguém votasse como os vizinhos: % de NAB × a vantagem de um sobre o outro. Mede o **tamanho da reserva**, não o que ela faria. Em Lacerdópolis, a reserva diminuiu de 14,6% para 11,7% dos eleitores: 31 pessoas a mais foram votar.

## 5. Educação

O Ideb das escolas públicas da cidade, em 2023 e em 2025, ao lado de Santa Catarina e do Brasil.

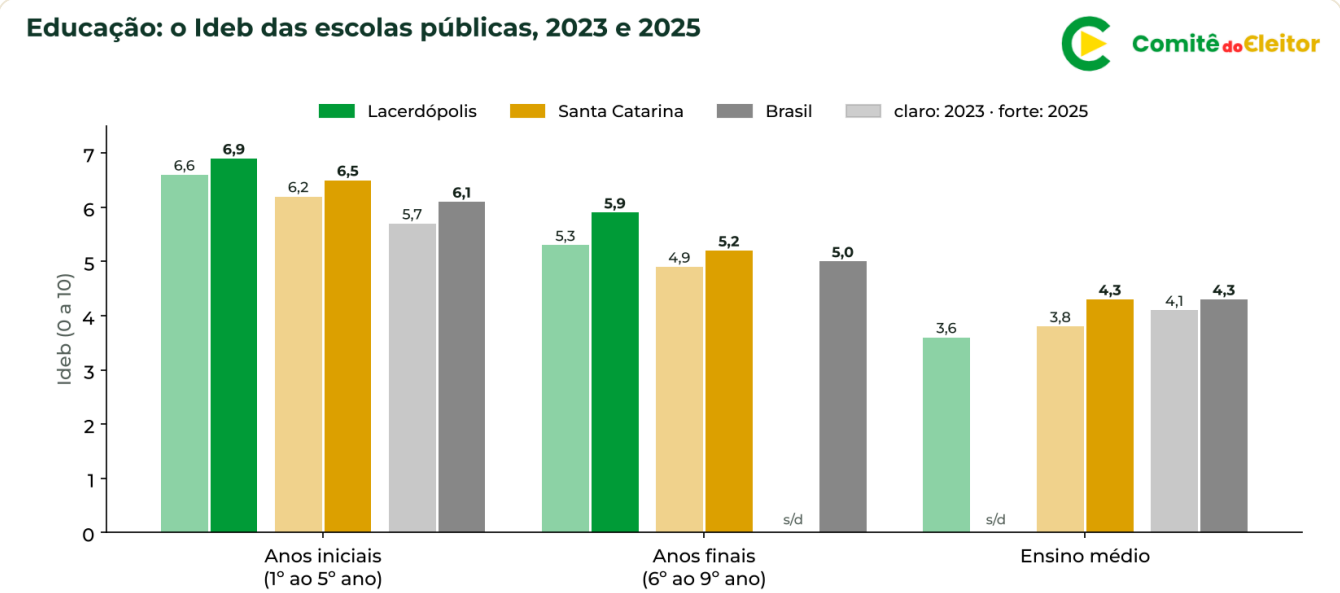


**Fig. 6 —** Ideb de 0 a 10. Barras claras: 2023; fortes: 2025. Fonte: INEP.

| Ideb, rede pública | Lacerdópolis 2023 → 2025 | Santa Catarina 2025 | Brasil 2025 |
|---|---|---|---|
| Anos iniciais (1° ao 5° ano) | **6,6 → 6,9** | 6,5 | 6,1 |
| Anos finais (6° ao 9° ano) | **5,3 → 5,9** | 5,2 | 5,0 |
| Ensino médio | **3,6 → s/d** | 4,3 | 4,3 |

**Como ler.** O **Ideb** (INEP) junta duas coisas: quanto os alunos aprendem (a prova Saeb, de português e matemática) e quantos passam de ano. Vai de 0 a 10. Em Lacerdópolis, o Ideb das escolas públicas subiu nos anos iniciais e nos anos finais de 2023 para 2025 (no ensino médio, não há Ideb de 2025), e ficou acima das médias de Santa Catarina e do Brasil.

Em breve, no site: o Ideb da escola onde você vota, ao lado do voto daquela escola.

## 6. Leituras

O que os números mostram, em palavras simples. Sem opinião e sem previsão.

- Entre os votos dados aos dois finalistas, Lacerdópolis se moveu +1,6 pontos na direção de Lula do 1° para o 2° turno, abaixo do movimento do país (+2,8) e do de Santa Catarina (+3,3).
- Mais gente foi votar: a abstenção caiu de 12,2% para 10,6% e o NAB, de 14,6% para 11,7% dos eleitores.
- A maior fatia do que a cidade produz vem da agropecuária (33%), e a cidade tem PIB por habitante de R$ 83.000, acima do de Santa Catarina (R$ 67.460).
- Na educação pública, o Ideb melhorou nos anos iniciais e nos anos finais entre 2023 e 2025, acima da média do Brasil (no ensino médio, não há Ideb de 2025).
- Estes números descrevem a cidade inteira. Bairros e escolas podem ser bem diferentes: o detalhe por zona e por escola sai quando o TSE publicar os boletins de urna do 2° turno.

## 7. Para professoras e professores, jornais e locutores

Pronto para usar, com a fonte. Mande o seu público ao site: comitedoeleitor.com.br.

**Para ler no ar (40 segundos)**

Lacerdópolis foi às urnas de novo no domingo, 25 de outubro. Dos 1.979 eleitores da cidade, 1.769 votaram: 31 a mais do que no primeiro turno. Para presidente, Lula teve 21,17% dos votos válidos e Flávio Bolsonaro, 78,83%. A abstenção caiu de 12,2% para 10,6%. Os números são do TSE, e o retrato completo da cidade, com economia e educação, está no Raio-X Eleitoral do Comitê do Eleitor, de graça, em comitedoeleitor.com.br.

Texto gerado por regra, com os números oficiais. Pode ser lido como está ou adaptado. Cite: Raio-X Eleitoral, Comitê do Eleitor.

### Para o jornal, o blog e as redes

Três manchetes possíveis, todas verdadeiras:

- "Lacerdópolis teve 31 eleitores a mais no 2° turno"
- "Abstenção em Lacerdópolis cai para 10,6%"
- "Ideb das escolas públicas de Lacerdópolis sobe nos anos iniciais e nos anos finais"

### Para a sala de aula

Fundamental II e ensino médio. Três perguntas para discutir:

1. Por que comparamos só os votos dos dois finalistas, e não todos os votos do 1° turno?
2. O que é o voto NAB? Por que ele ainda é chamado de "reserva"?
3. O PIB por habitante de Lacerdópolis é maior que o de Santa Catarina. Isso quer dizer que todos ganham mais? Por quê?

**No próximo Fascículo da Cidadania (bimestral):** o que é estatística e por que ela importa para o seu voto. Receba de graça: comitedoeleitor.com.br/cadastro.

## 8. Método, fontes e links

- **Votos por município (2026, 1° e 2° turnos):** resultados oficiais do TSE (presidente; 1° turno de 4/10 e 2° turno de 25/10/2026, 100% das seções). Comparecimento, brancos e nulos: mesmos arquivos.
- **Índice K:** concebido pelo Comitê do Eleitor: % de NAB (nulos, ausentes e brancos) × vantagem de um finalista sobre o outro ÷ 100.
- **População:** IBGE, Censo 2022 e estimativa de população de 2026. **Alfabetização:** IBGE, Censo 2022 (15 anos ou mais).
- **Economia:** IBGE, PIB dos Municípios (2023; valor adicionado por setor, 2021, último ano com os setores). **Trabalho formal:** IBGE, Cadastro Central de Empresas (2021).
- **Educação:** INEP, Ideb 2023 e 2025, rede pública.
- **Mapas:** IBGE, malhas territoriais (contornos simplificados).
- **Limites:** totais de urna são públicos e não identificam ninguém; comparar o 1° e o 2° turno mostra saldos, não o caminho de cada eleitor; o detalhe por escola e por zona do 2° turno sai quando o TSE publicar os boletins de urna.

### Nota Técnica 4.0 Ampliando a análise

O Comitê desenvolve, com mais dados públicos, versões de análise mais ampla: escola por escola e bairro por bairro, comparação com municípios vizinhos e da região, séries históricas, mais cruzamentos e comparações, e leitura guiada dos gráficos — para prefeituras, câmaras, escolas, rádios, entidades, candidaturas e eleitores interessados.
Contato: **contato@comitedoeleitor.com.br**

# 8. Método, fontes e links (continuação)

### Para ir além, no Comitê do Eleitor

LEIA TAMBÉM

**Raio-X Eleitoral Municípios No. 1 · Lacerdópolis**

O 1º turno: deputados, partidos, escola por escola e comparação com 2022.



FOLHEAR

**Este No. 2 para folhear na tela**

No celular ou no computador, página a página, em papel couchê.

🔎 **Em quem meus vizinhos votaram · Lacerdópolis**: escola por escola, bairro por bairro.

🗳️ **Meu voto, meus candidatos**: o painel de resultados, com cada nome e cada cargo.

📍 **Onde voto**: sua escola, sua zona, seu caminho até a urna.

📋 **Oficina de dados**: planilhas por município e por urna.

✔ **Mutirão das Urnas**: cada cidade conferida com o TSE.

**Vem mais por aí.** O Fascículo da Cidadania, a cada dois meses, a versão para projetar na escola e na rádio, o quiz para testar o que você aprendeu sobre a sua cidade e o seu bairro, urna por urna. Acompanhe em **comitedoeleitor.com.br/raio-x**. Coisas muito legais. Nenhuma ilegal.

**Pode conter erros.** Feito por uma pequena equipe de eleitores voluntários, com dados públicos, por regra igual para todos os municípios; os números oficiais podem ser conferidos no TSE (dadosabertos.tse.jus.br), no IBGE e no INEP. Caso identifique alguma inconsistência, pedimos que nos avise de imediato, pelo site ou por e-mail: **contato@comitedoeleitor.com.br**. Corrigimos e registramos em nota.
**Responsável:** Paulo Kaufmann.

## Anotações

Para a conversa na escola, na rádio, na associação, em casa: o que chamou a atenção em Lacerdópolis, o que conferir, a quem perguntar.

Comitê do Eleitor

# Não indicamos voto, auxiliamos o Eleitor.

**Comitê do Eleitor: uma iniciativa de eleitores voluntários, independente e sem partido, que organiza os dados públicos da eleição para que cada cidade se veja nos números — por regra igual para todos.**

Este boletim faz parte da série **Raio-X Eleitoral Municípios**, um para cada um dos 5.570 municípios do Brasil, com os mesmos capítulos, os mesmos gráficos e a mesma régua. Os dados são do TSE, do IBGE e do INEP; o método está no capítulo final e pode ser conferido por qualquer pessoa.

**Lacerdópolis · SC no Comitê do Eleitor**

Este boletim, o No. 1, a versão para folhear e os próximos números.
comitedoeleitor.com.br/raio-x/?m=4209201

**Raio-X Eleitoral Municípios** · Vol. 1, No. 2, out. 2026 · Código do Município: M-4209201
**Comitê do Eleitor** · Concepção e responsabilidade técnica: **Paulo Kaufmann** · www.comitedoeleitor.com.br
ISSN: em registro no IBICT · contato@comitedoeleitor.com.br · Publicação seriada eletrônica, gratuita. Pode ser copiada e distribuída, citada a fonte.