Comitê do Eleitor
José Boiteux

RAIO-X ELEITORAL MUNICÍPIOS

Nós, Eleitores de José Boiteux, mandamos à Assembleia:

3.474
votos válidos para deputado estadual

62%
deles foram para quem se elegeu

32 de 40
deputados eleitos tiveram voto aqui

Santa Catarina · deputados estaduais · 1º turno de 4/10/2026 · 4.538 eleitores · 3.707 votaram

E você: em quem votou para deputado estadual? Ainda lembra?

Raio-X Eleitoral Municípios · Vol. 1, No. 3, nov. 2026

Código do Município: M-4209151

Comitê do Eleitor · Concepção e responsabilidade técnica: **Paulo Kaufmann**

ISSN: em registro no IBICT · contato@comitedoeleitor.com.br

Sumário

1	Em 1 minuto e o teste do Eleitor	3
2	O que é a Assembleia Legislativa	4
3	Como José Boiteux votou para deputado estadual	5
4	Os deputados da cidade	8
5	Os candidatos com voto em José Boiteux	10
6	Estadual e federal, lado a lado	12
7	O dinheiro do estado no município	13
8	As leis do estado	14
9	Como acompanhar o seu deputado	15
10	Guarde o seu voto	15
11	Para a sala de aula, a rádio e o jornal	18
12	Método, fontes e links	19

Este número. O No. 1 e o No. 2 olharam o 1° e o 2° turno para presidente. Este No. 3 olha a eleição que menos se comenta e que mais mexe no dia a dia do estado: a dos **deputados estaduais**. O que o Comitê não tem com segurança fica marcado como **"Procure você"**, com o caminho indicado.

1. Em 1 minuto e o teste do Eleitor

- José Boiteux deu **3.474 votos válidos** para deputado estadual, espalhados por **106 candidatos**. Os 55 eleitos são de todo o estado.
- Dos votos válidos, **62%** foram para quem se elegeu (em Santa Catarina, 56%). Os outros votos não elegeram o nome escolhido, mas quase todos ajudaram a eleger alguém do mesmo partido ou federação: é o sistema proporcional pág. 5.
- **32 dos 40** deputados eleitos tiveram algum voto em José Boiteux. O mais votado aqui foi Jerry Comper (MDB), eleito.
- Quem não escolheu ninguém para a Assembleia (faltou, anulou ou votou em branco) foi **23,4%** dos eleitores da cidade (em Santa Catarina, 25,0%).

O teste do Eleitor

Responda antes de virar a página. As respostas estão neste boletim.

1. O que faz a Assembleia Legislativa, da qual se ouve falar bem menos que do Congresso? Ela também faz leis? pág. 4
2. Você sabia que o seu estado tem uma Constituição própria? pág. 4
3. Você saberia citar uma lei estadual? Uma só? pág. 14
4. O estado cobra impostos, taxas e contribuições? Qual a diferença entre eles? pág. 13
5. Em quem você votou para deputado estadual? Ainda lembra? Vai lembrar daqui a um mês? pág. 15

2. O que é a Assembleia Legislativa

O "Congresso do estado": uma casa só, com 40 deputados, em Florianópolis.

40
deputados estaduais, eleitos em 4/10/2026, para 4 anos

106.777
votos: o quociente eleitoral, o "preço" de uma cadeira

11
partidos com ao menos uma cadeira

- **Faz as leis do estado**: sobre o que a Constituição deixa para os estados, como a polícia estadual, as escolas e os hospitais do estado, o meio ambiente, os impostos estaduais.
- **Aprova o orçamento do estado**: quanto o governo pode gastar, e em quê, a cada ano.
- **Fiscaliza o governador**: convoca secretários, abre CPIs e julga as contas do governo, com a ajuda do Tribunal de Contas do Estado.
- **Pode mudar a Constituição do estado.** Sim: cada estado tem a sua. A de Santa Catarina foi promulgada em 1989, por determinação da Constituição Federal de 1988. Ela não pode contrariar a federal, mas organiza o estado: os poderes, os servidores, a educação, a saúde.

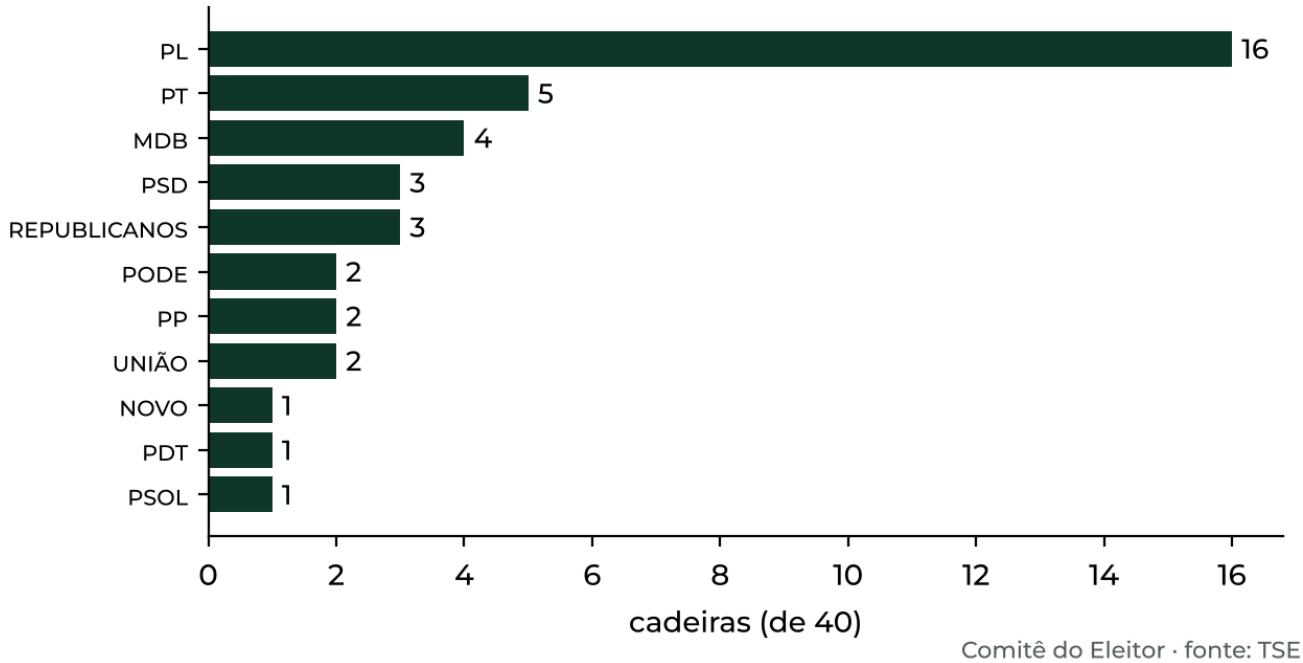

Fig. 1 — As 40 cadeiras da Assembleia por partido, eleição de 2026. Mesma cor para todos. Fonte: TSE.

3. Como José Boiteux votou para deputado estadual

Para deputado estadual, cada eleitor escolhe um nome (ou só o partido). Os votos da cidade se espalham por muitos candidatos.

81,7%
dos 4.538 eleitores foram votar

23,4%
não escolheram ninguém para a Assembleia (NAB); em Santa Catarina, 25,0%

106
candidatos tiveram ao menos um voto aqui

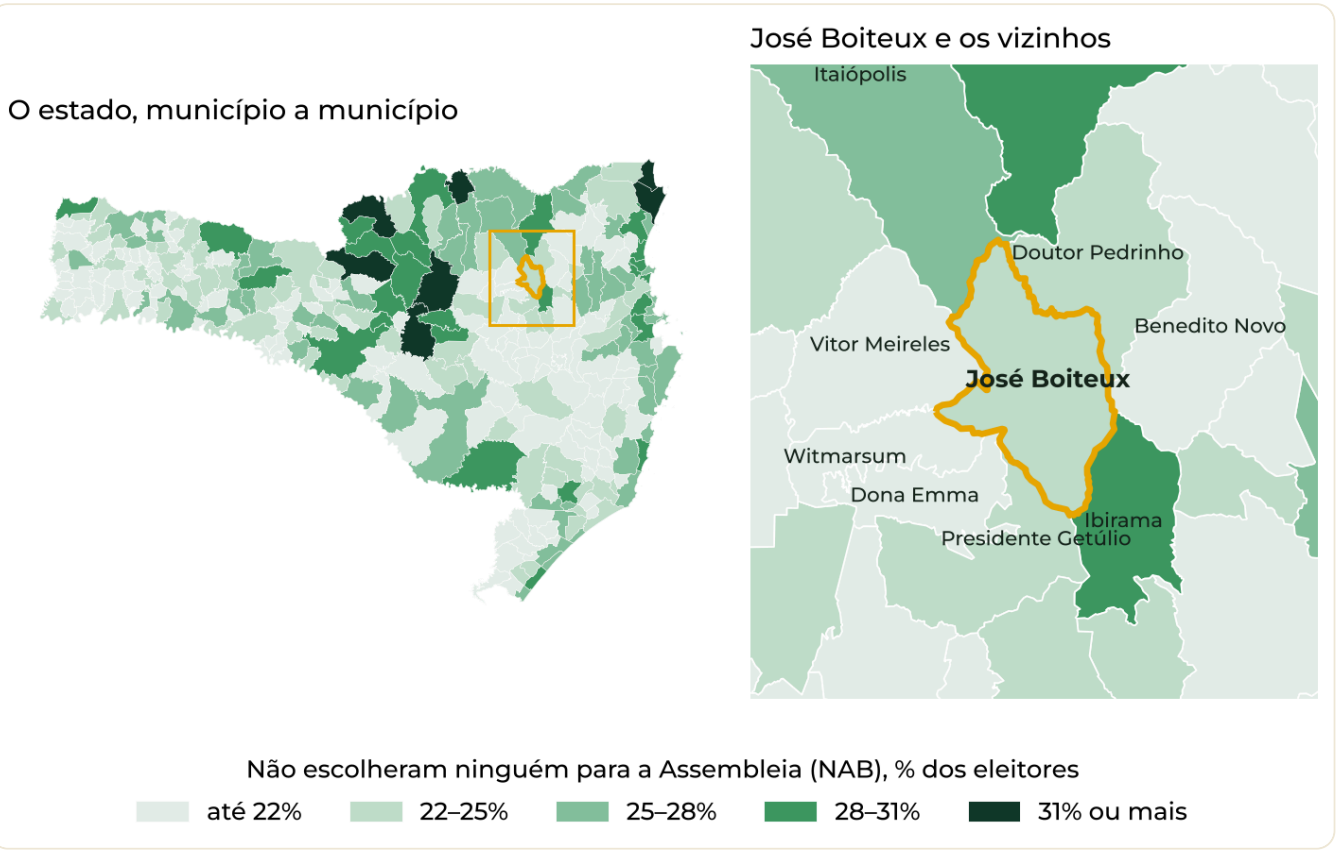

Fig. 2 — Quem não escolheu ninguém para a Assembleia (faltou, anulou ou votou em branco), em % dos eleitores, em cada município de Santa Catarina; à direita, José Boiteux (contorno amarelo) e os vizinhos. Mesma régua para todo o estado. Fonte: TSE e IBGE (malha municipal).

3. Como José Boiteux votou para deputado estadual (continuação)

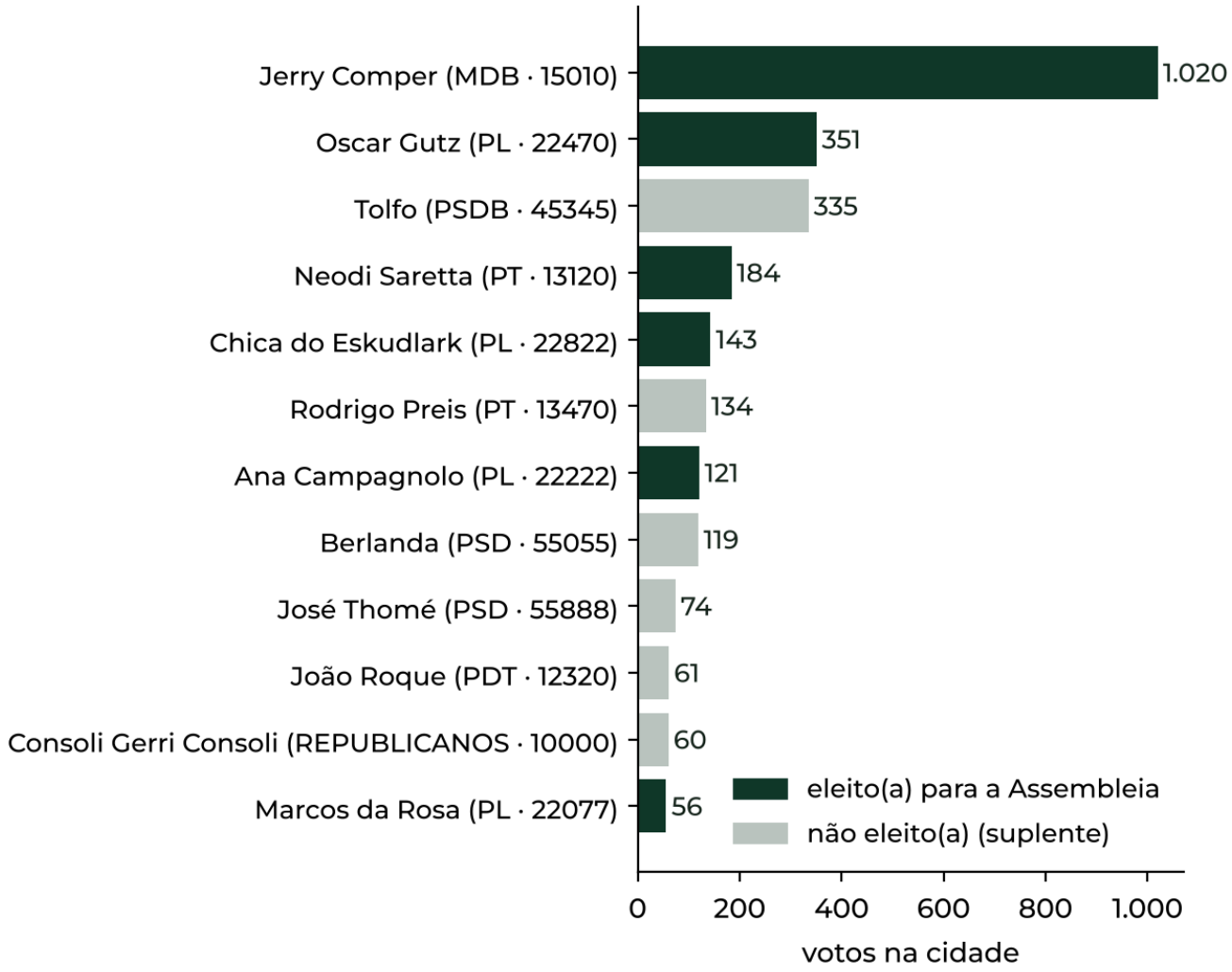

Fig. 3 — Os 12 mais votados em José Boiteux para deputado estadual. Verde-escuro: eleito; cinza: não eleito (suplente). Fonte: TSE.

3. Como José Boiteux votou para deputado estadual (continuação)

Partido (votos nos candidatos + na legenda)	Votos	% dos válidos
MDB	1.067	30,7%
PL	847	24,4%
PT	491	14,1%
PSDB	357	10,3%
PSD	253	7,3%
REPUBLICANOS	166	4,8%
PDT	82	2,4%
PSOL	66	1,9%
Os demais partidos, somados	145	4,2%

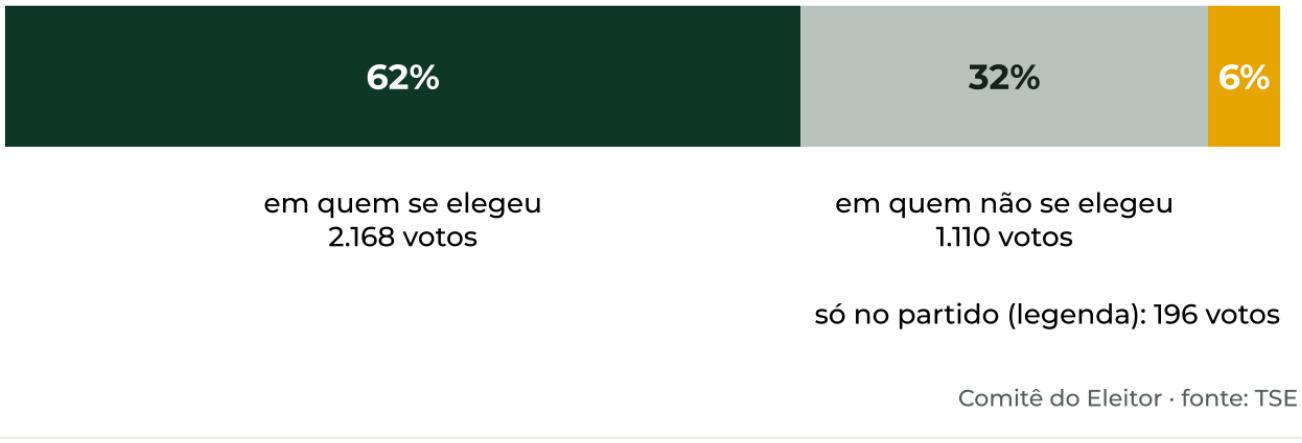

Fig. 4 — Para onde foram os 3.474 votos válidos de José Boiteux. Fonte: TSE.

Votei em quem não se elegeu: perdi meu voto? Quase sempre, não. Para deputado, o voto conta primeiro para o **partido ou a federação**; cada vez que o partido junta um **quociente eleitoral** de votos, ganha uma cadeira, e as cadeiras vão para os mais votados da lista. Em José Boiteux, 62% dos votos válidos foram para quem se elegeu (em Santa Catarina, 56%), e **89,2%** foram para partidos ou federações que elegeram ao menos um deputado: quem votou num suplente ajudou a eleger alguém da mesma lista, talvez não quem queria. Só 375 votos (10,8%) foram para partidos que não elegeram ninguém no estado (PSDB, MISSÃO, CIDADANIA, PRD): entraram na conta, mas não elegeram ninguém. Os votos de PV, REDE, sem cadeira própria, ajudaram a eleger pela federação PT/PC do B/PV. O suplente assume se um titular sair. NAB = nulos, ausentes e brancos, sobre todos os eleitores.

4. Os deputados da cidade

Quem tem base em José Boiteux? Uma régua simples: que parte da votação de cada candidato saiu daqui. José Boiteux tem 0,08% dos eleitores do estado; quem tirou daqui muito mais do que isso tem a cidade como base.

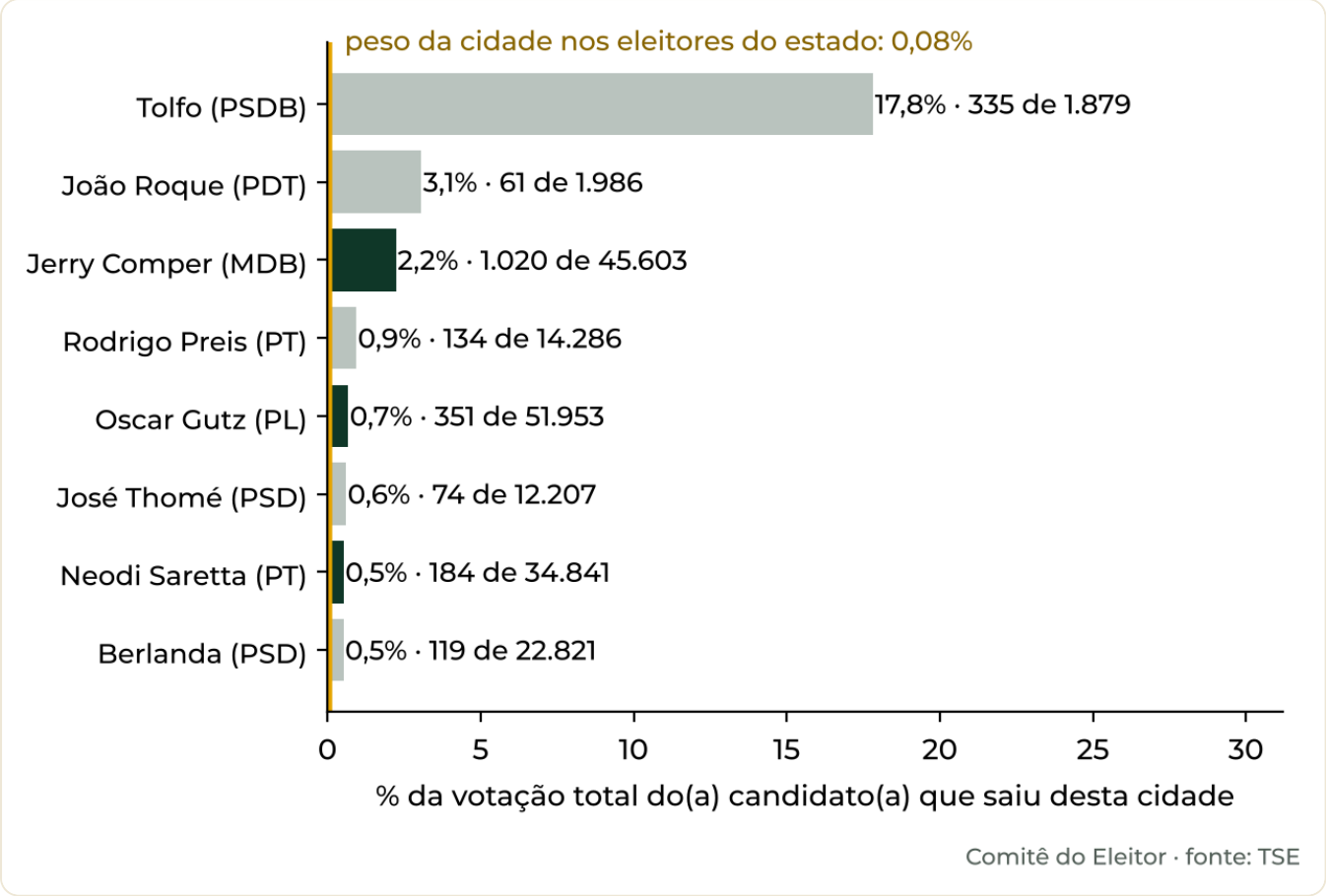

Fig. 5 — Candidatos com ao menos 50 votos aqui e que tiraram de José Boiteux pelo menos cinco vezes o peso da cidade no eleitorado do estado (linha amarela). Verde-escuro: eleito; cinza: não eleito. Fonte: TSE.

4. Os deputados da cidade (continuação)

Os 12 mais votados na cidade: 2022 e 2026

	Em 2022	Votos	Em 2026	Vot
1°	E Jerry Comper (MDB)	729	E Jerry Comper (MDB)	1.0
2°	E Zé Milton (PP)	328	E Oscar Gutz (PL)	3
3°	S Rodrigo Preis (PT)	198	S Tolfo (PSDB)	3
4°	S Cíntia Mandata Bem Viver (PSOL)	188	E Neodi Saretta (PT)	18
5°	E Marcos Vieira (PSDB)	182	E Chica do Eskudlark (PL)	1
6°	S Gerri da Consoli (PSD)	167	S Rodrigo Preis (PT)	1
7°	E Paulinha (PODE)	136	E Ana Campagnolo (PL)	1
8°	S Cattoni (PP)	121	S Berlanda (PSD)	1
9°	S Laércio Schuster (UNIÃO)	113	S José Thomé (PSD)	
10°	E Mauricio Eskudlark (PL)	112	S João Roque (PDT)	
11°	E Rodrigo Minotto (PDT)	74	S Consoli Gerri Consoli (REPUBLICANOS)	
12°	S Almir Vieira (PP)	72	E Marcos da Rosa (PL)	

E = eleito; S = não eleito (suplente ou não eleito). Em 2022, 106 candidatos tiveram voto aqui; em 2026, 106. Fonte: TSE.

Os eleitos mais votados na cidade

Eleito(a)	Partido	Votos aqui	% da votação dele(a)	Ficha
Jerry Comper	MDB	1.020	2,2%	Raio-X
Oscar Gutz	PL	351	0,7%	Raio-X
Neodi Saretta	PT	184	0,5%	Raio-X
Chica do Eskudlark	PL	143	0,4%	Raio-X
Ana Campagnolo	PL	121	0,0%	Raio-X
Marcos da Rosa	PL	56	0,1%	Raio-X

Como ler. "Ter base" aqui é só uma conta: votos na cidade ÷ votos no estado inteiro. Não diz se o deputado mora na cidade, se trabalha por ela ou se vai trabalhar. Isso é o Eleitor quem acompanha (pág. 15). O link "Raio-X" abre a ficha de cada candidatura no site do Comitê.

5. Os candidatos com voto em José Boiteux

Em cada partido, os cinco mais votados em José Boiteux para deputado estadual e todos os eleitos que tiveram voto aqui; os demais estão na linha "+", com link para a lista completa da cidade (no site, com cadastro gratuito, também em PDF). Partidos do mais ao menos votado na cidade. Cada nome é link para o Raio-X da candidatura. **E** = eleito; **S1, S2…** = 1°, 2°… suplente na lista do partido ou federação; – = não eleito. Colunas: número de urna, votos em José Boiteux e posição no estado inteiro (395 candidatos). Os números são públicos e estão no TSE (resultados.tse.jus.br).

MDB	1.067 votos · 30,7% · 7 candidatos			
E	Jerry Comper	15010	**1.020**	22°
S3	Delegado Jorge Koch	15000	**2**	53°
S6	Dr.Elcio	15777	**2**	104°
S9	Tuta	15015	**2**	176°
S10	Dr Natel	15055	**1**	179°
+ 2 do MDB (1 voto) · lista completa ›				

PL	847 votos · 24,4% · 28 candidatos			
E	Oscar Gutz	22470	**351**	16°
E	Chica do Eskudlark	22822	**143**	30°
E	Ana Campagnolo	22222	**121**	1°
E	Marcos da Rosa	22077	**56**	21°
E	Juliana Maciel	22200	**22**	25°
E	Jessé Lopes	22022	**12**	12°
E	Guilherme Colombo	22333	**8**	6°
E	Camilo Martins	22369	**4**	11°
E	Delegado Ulisses Gabriel	22111	**4**	19°
E	Bruno Souza	22722	**3**	29°
E	Maurício Peixer	22122	**2**	23°
E	Marcius Machado	22123	**2**	34°
E	Carlos Humberto	22444	**1**	15°
E	Sorgatto	22234	**1**	26°
+ 14 do PL (1 a 8 votos) · lista completa ›				

PT	491 votos · 14,1% · 13 candidatos			
E	Neodi Saretta	13120	**184**	40°

PT	(continuação)			
S4	Rodrigo Preis	13470	**134**	77°
E	Luciane Carminatti	13601	**45**	2°
E	Jean Volpato	13313	**41**	18°
E	Padre Pedro	13987	**25**	42°
E	Fabiano da Luz	13500	**2**	37°
+ 7 do PT (1 a 5 votos) · lista completa ›				

PSDB	357 votos · 10,3% · 2 candidatos			
–	Tolfo	45345	**335**	190°
–	Deputado Marcos Vieira	45699	**21**	32°

PSD	253 votos · 7,3% · 6 candidatos			
S6	Berlanda	55055	**119**	61°
S7	José Thomé	55888	**74**	85°
E	Napoleão Bernardes	55777	**41**	39°
S1	Liba	55470	**11**	43°
E	Mário Motta	55555	**1**	38°
+ 1 do PSD (1 voto) · lista completa ›				

REPUBLICANOS	166 votos · 4,8% · 10 candidatos			
S2	Consoli Gerri Consoli	10000	**60**	69°
S9	Salmir da Silva	10789	**38**	94°
S6	Jean Kuhlmann	10022	**24**	82°
E	Lucas Neves	10282	**21**	4°
S1	André Moser	10222	**10**	65°
E	Sergio Motta	10123	**3**	41°
E	Anna Carolina	10200	**1**	52°

5. Os candidatos com voto em José Boiteux (continuação)

+ 3 do REPUBLICANOS (1 a 3 votos) · lista completa ›

PDT	82 votos · 2,4% · 5 candidatos			
S11	João Roque	12320	61	185°
S1	Gui Pereira	12100	13	84°
S6	Haneron	12200	4	147°
S3	Rosenvaldo Junior	12789	1	119°
S10	Prof. Fabricio	12500	1	180°

PSOL	66 votos · 1,9% · 4 candidatos			
S2	Ingrid Sateré Mawé	50180	41	95°
E	Marquito	50150	10	9°
S1	Camasão	50500	5	24°
S3	Mariana Sartor	50100	2	133°

NOVO	47 votos · 1,4% · 7 candidatos			
S17	Carol Matos	30567	30	188°
S1	Matheus Cadorin	30000	10	62°
E	Odair Tramontin	30300	2	44°
S14	Lucas Jean	30700	2	169°
S2	Isadora Piana	30900	1	63°

+ 2 do NOVO (1 voto) · lista completa ›

PP	43 votos · 1,2% · 6 candidatos			
E	Altair Silva	11130	19	20°
S2	Evandro Scaini	11234	9	45°
E	Pepê Collaço	11223	7	14°
S6	Dr. Irani	11111	1	102°
S8	Anelisio da Assessoritec	11000	1	125°

+ 1 do PP (1 voto) · lista completa ›

PODE	20 votos · 0,6% · 6 candidatos			
S1	Jorge Kruger	20123	8	55°
E	Osmar Teixeira	20106	4	17°
S17	Rabuja	20470	2	194°
E	Fabio Botelho	20020	1	31°
S10	Vinicius Ganem	20100	1	149°

+ 1 do PODE (1 voto) · lista completa ›

UNIÃO	15 votos · 0,4% · 4 candidatos			
E	Dr. Vicente	44000	11	5°
S1	Gean Loureiro	44123	2	33°
S5	Policial Emily Pereira	44047	1	101°
S35	Pastor Napoleão Bonaparte	44777	1	356°

MISSÃO	8 votos · 0,2% · 5 candidatos			
–	Léo Lamera	14444	3	105°
–	Maurício Couto	14555	2	254°
–	Carol Formigoni	14014	1	110°
–	Ricardo Becker	14777	1	214°
–	Carlos Antunes	14040	1	301°

CIDADANIA	5 votos · 0,1% · 1 candidato			
–	Bruno Cunha	23123	3	109°

PRD	5 votos · 0,1% · 2 candidatos			
–	Alba	25222	2	124°
–	Professor Ozzy	25025	2	213°

6. Estadual e federal, lado a lado

O mesmo eleitor deu, no mesmo dia, um voto para deputado federal e um para estadual. O partido foi o mesmo nos dois?

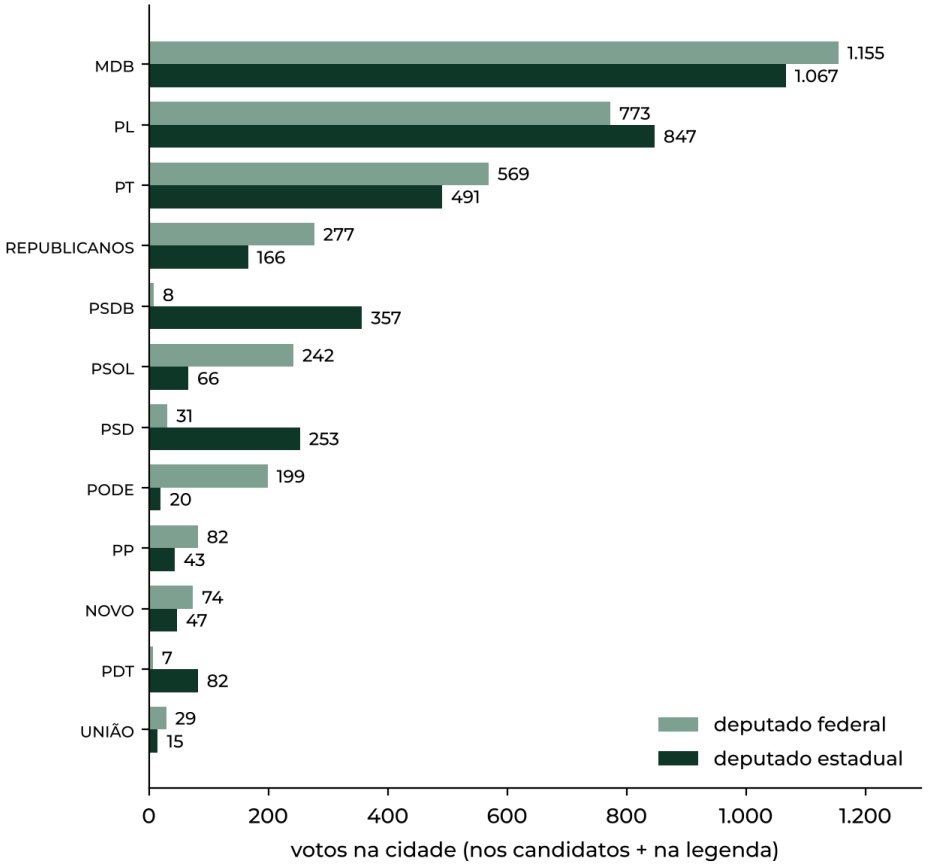

Fig. 6 — Votos de cada partido em José Boiteux: deputado federal e deputado estadual, lado a lado (nos candidatos e na legenda). Partidos com 40 votos ou mais. Mesma cor para todos os partidos. Fonte: TSE.

Como ler. Em José Boiteux, a maior diferença a favor do estadual foi do PSDB (357 votos para estadual, 8 para federal), e a maior a favor do federal foi do PODE (199 para federal, 20 para estadual). Diferenças grandes costumam mostrar um candidato forte na cidade num dos cargos, e não uma mudança de partido do eleitor: o voto é secreto e esta é uma conta de totais. Válidos para federal: 3.502; para estadual: 3.474.

7. O dinheiro do estado no município

Parte do imposto que o estado arrecada volta para a prefeitura. É dinheiro do estado que vira obra, posto e escola no município.

Tipo de cobrança	O que é	Exemplos do estado
Imposto	Paga-se sem receber nada específico em troca; vai para o caixa geral.	ICMS (sobre mercadorias e serviços), IPVA (sobre veículos), ITCMD (sobre herança e doação)
Taxa	Paga um serviço ou uma fiscalização do estado.	taxas do Detran, de emissão de documentos, de licenças
Contribuição	Tem destino certo, previsto em lei.	a contribuição dos servidores estaduais para a sua previdência

25%
do ICMS arrecadado pelo estado vão para os municípios (Constituição Federal, art. 158)

50%
do IPVA vão para o município onde o veículo é licenciado (art. 158)

2029–2033
o ICMS será trocado aos poucos pelo IBS, pela reforma tributária (EC 132/2023)

🔎 Procure você · quanto José Boiteux recebeu do estado

1. Procure o site da **Secretaria da Fazenda (ou de Economia) de Santa Catarina** e, nele, a parte de "repasses aos municípios": o ICMS e o IPVA entregues a cada município, mês a mês.
2. Procure o nome **José Boiteux** na planilha e some os meses do ano.
3. Compare com o **Portal da Transparência da Prefeitura de José Boiteux** (no site da prefeitura, em "Receitas"): o valor que entrou deve bater.
4. Pergunte: o que a Assembleia decide sobre isso? Ela aprova as leis do ICMS e do IPVA e o orçamento do estado.

Anote o que achou no site do Comitê, com cadastro (em preparação): comitedoeleitor.com.br/procure. Nós conferimos, organizamos por município e publicamos como informação de todos.

Por que "Procure você". O Comitê não pôs aqui o valor do repasse porque não o conferiu com segurança para todos os municípios. Quem procura sozinho lembra melhor e confere quem fez a conta.

8. As leis do estado

Lei estadual é a que vale só no estado. Muitas mexem com a vida de todo dia, e quase ninguém sabe que vieram da Assembleia.

- **Um exemplo conhecido:** a lei antifumo de São Paulo (Lei 13.541/2009), que proibiu fumar em ambientes fechados de uso coletivo, nasceu na Assembleia paulista, antes de existir regra nacional parecida.
- **O que costuma ser lei estadual:** regras da polícia e dos bombeiros do estado, das escolas e dos hospitais estaduais, do meio ambiente, do ICMS e do IPVA, nome de rodovia e de escola estadual, reconhecimento de entidade de "utilidade pública", datas e festas do estado.
- **Lei estadual não pode** contrariar a Constituição Federal nem tratar do que é da União (como o Código Penal) ou do município (como o IPTU).

🔎 Procure você · leis do estado que citam José Boiteux

1. Procure na internet o site oficial da **Assembleia Legislativa de Santa Catarina** e, nele, a parte de **legislação** (pesquisa de leis).
2. Pesquise a palavra **"José Boiteux"**. Anote três leis: o número, o ano e o assunto.
3. Para cada uma, procure quem foi o autor (deputado ou governador) e se a lei ainda está em vigor.
4. Leia também a Constituição do Estado, no mesmo site: procure o capítulo sobre os municípios.

Anote o que achou no site do Comitê, com cadastro (em preparação): comitedoeleitor.com.br/procure. Nós conferimos, organizamos por município e publicamos como informação de todos.

Por que "Procure você". Cada Assembleia organiza as suas leis de um jeito, e o Comitê não tem, com segurança, a lista de leis de cada cidade. O caminho fica indicado; a descoberta é do Eleitor.

9. Como acompanhar o seu deputado

A maioria das pessoas não lembra em quem votou para deputado estadual um mês depois da eleição. Quem lembra pode cobrar.

1. **Ache o seu voto.** Se não lembra, procure em casa o "santinho" ou a "colinha" do dia da eleição. Se não achar, escolha agora um dos eleitos com voto em José Boiteux (pág. 8) para acompanhar.
2. **Veja a ficha.** No site do Comitê, cada candidatura tem um Raio-X: www.comitedoeleitor.com.br/localize.
3. **Siga o trabalho.** No site oficial da Assembleia Legislativa de Santa Catarina: os projetos que o deputado apresentou, como votou, as sessões ao vivo e o contato do gabinete.
4. **Pergunte.** Escreva ao gabinete uma pergunta concreta sobre José Boiteux. Anote a data e a resposta (há uma página de Anotações no fim deste boletim).
5. **Volte daqui a seis meses.** O que mudou? O que foi prometido e o que foi feito?

Mesma régua. O Comitê não indica voto nem candidato: este roteiro vale igual para qualquer deputado, eleito ou suplente, de qualquer partido.

10. Guarde o seu voto

Quer uma ajuda para não esquecer em quem votou? O seu Comitê do Eleitor quer contribuir.

O seu Santinho

Um registro do seu voto para guardar onde quiser: na carteira, no celular, no diário, num cofre, numa urna simulada, ou num lugar tão secreto que nem nós, do Comitê, saberemos, nem teremos como saber.

Como funciona: numa urna simulada, no site, você digita o número do seu candidato e aperta CONFIRMA. O santinho é montado **no seu próprio aparelho** e baixado em imagem ou PDF. Nada é enviado ao Comitê: não recebemos, não guardamos, não sabemos. É o nosso compromisso por escrito com você, nos termos da Lei Geral de Proteção de Dados (LGPD).

Em preparação: comitedoeleitor.com.br/santinho. O voto é secreto: guardar o seu é um direito seu, não uma obrigação, e ninguém pode exigir que você o mostre.

10. Guarde o seu voto (continuação)

Se quiser mostrar

- **Em casa ou na rua:** o santinho tem versão para imprimir e versão cartaz.
- **Em grupo:** salas de diálogo por tema, leituras, palestras e encontros da vizinhança; a **biblioteca**, as publicações, os **boletins** e os dados do Comitê estão abertos a quem quiser usar.

A partir de janeiro, com a posse dos eleitos. O Comitê vai reunir, de forma sistemática, as informações de cada deputado eleito, e também dos suplentes que assumirem: projetos apresentados, votos, presença, gastos de gabinete, sempre de fonte oficial. **O mesmo protocolo e a mesma régua para todos**, sem pender para nenhum lado. Para receber: **comitedoeleitor.com.br/cadastro**.

A sua urna

José Boiteux votou em 4 locais e 17 seções (urnas). Cada urna tem o seu resultado público, publicado pelo TSE: o total daquela urna, nunca o voto de alguém.

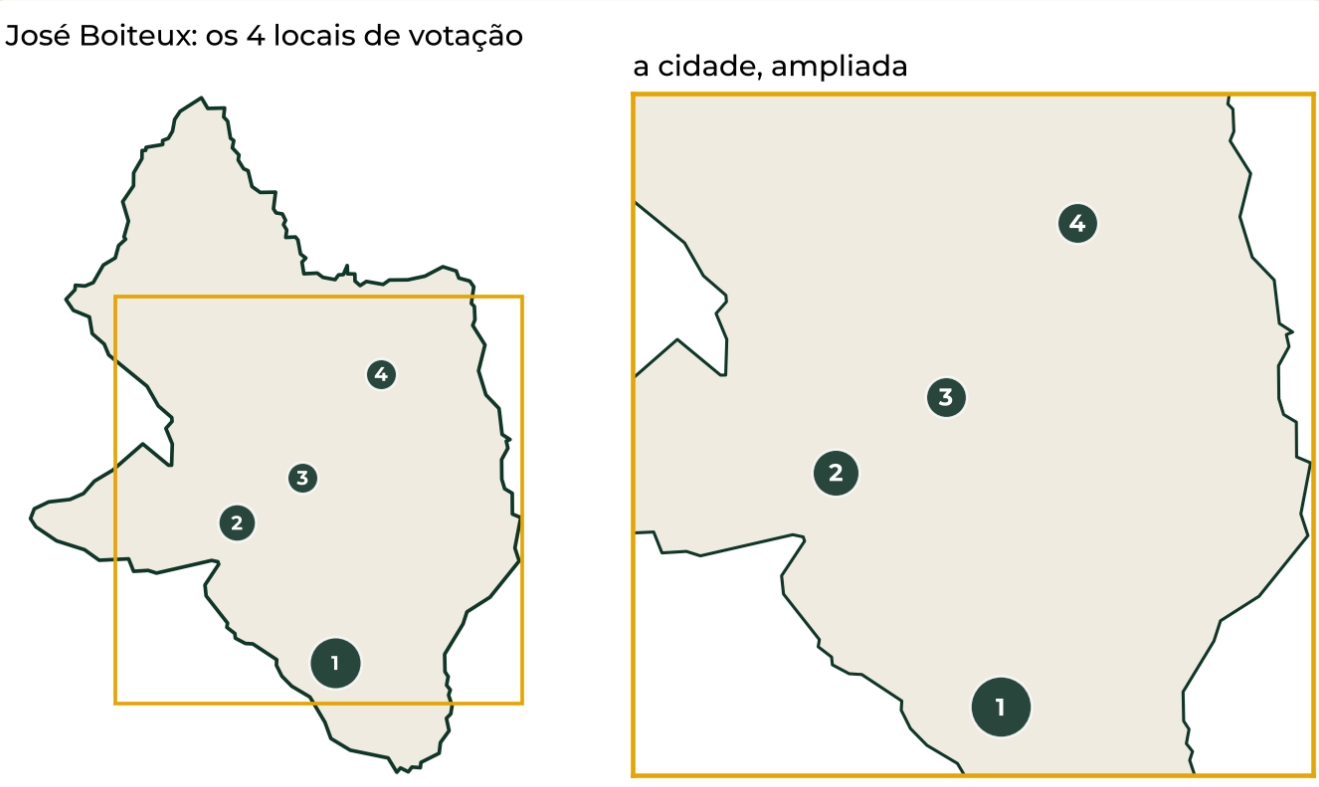

Fig. 7 — Os locais de votação de José Boiteux, numerados do maior para o menor em eleitores; à direita, a área urbana ampliada.

10. Guarde o seu voto (continuação)

Nº	Local de votação	Bairro ou localidade	Seções	Eleito
1	Escola de Educação Básica José Clemente Pereira	Centro	8	2
2	Escola Indígena de Educação Básica Laklãnõ	Barra Dollmann	5	1
3	Escola Municipal de Ensino Fundamental Francisco Bertelli	Volta Grande	2	
4	Escola Isolada Rio Wiegand	Rio Wiegand	2	

Saiba da sua urna

Com cadastro no site do Comitê (em preparação), você informa a sua seção e recebe o retrato dela: quantos votaram, brancos e nulos, e como a urna votou para cada cargo, ao lado da cidade. Hoje, já dá para ver escola por escola em **Em quem meus vizinhos votaram** e achar a sua em **Onde voto**.

Cadastrado, você também poderá contribuir com as descobertas do "Procure você", acessar o assistente de pesquisa do Comitê e participar de outras ações para exercitar a sua cidadania.

11. Para a sala de aula, a rádio e o jornal

Pronto para usar, com a fonte. Sem indicar voto nem candidato.

Para professoras e professores · uma aula, quatro passos

Fundamental II, ensino médio e EJA. Precisa de um celular ou computador com internet.

1. **Abertura (10 min):** as cinco perguntas do teste do Eleitor (pág. 3). Pergunta para casa: "em quem a sua família votou para deputado estadual?"
2. **Pesquisa em grupo (20 min):** um grupo faz o "Procure você" das leis (pág. 14); outro, o do dinheiro do ICMS e do IPVA (pág. 13).
3. **O mapa da turma (10 min):** com o gráfico dos mais votados e a tabela dos eleitos (pág. 5 e pág. 8), quem teve mais votos na cidade? Quem se elegeu? Por que nem todo mais votado se elege?
4. **Fechamento (10 min):** a turma escreve uma pergunta ou sugestão a um deputado e procura no site da Assembleia como enviá-la.

Para ler no ar (30 segundos)

Em José Boiteux, 3.707 eleitores foram votar em 4 de outubro. Para deputado estadual, a cidade deu 3.474 votos válidos a 106 candidatos; 62% deles foram para quem se elegeu. 32 dos 40 deputados eleitos tiveram voto aqui. E você, lembra em quem votou? O retrato completo está no Raio-X Eleitoral do Comitê do Eleitor, de graça, em comitedoeleitor.com.br.

Texto gerado por regra, com os números oficiais. Cite: Raio-X Eleitoral, Comitê do Eleitor.

Três manchetes possíveis, todas verdadeiras

- "62% dos votos de José Boiteux para a Assembleia foram para quem se elegeu"
- "32 dos 40 deputados estaduais eleitos tiveram voto em José Boiteux"
- "23,4% dos eleitores de José Boiteux não escolheram ninguém para a Assembleia"

12. Método, fontes e links

- **Votos:** resultados oficiais do TSE, deputado estadual, 1° turno de 4/10/2026, 100% das seções (arquivo do município e do estado, gerados em 24/10/2026 11:27:58).
- **Eleito / não eleito:** situação de cada candidato no mesmo arquivo do TSE ("eleito por QP", "eleito por média", "suplente").
- **Parte da votação que saiu da cidade:** votos do candidato em José Boiteux ÷ votos dele no estado. **Peso da cidade:** eleitores de José Boiteux ÷ eleitores do estado. "Base na cidade" = ao menos 50 votos aqui e ao menos cinco vezes o peso da cidade.
- **NAB:** abstenção + brancos + nulos, sobre todos os eleitores aptos.
- **Lista completa:** todos os candidatos com voto na cidade; E = eleito; S1, S2... = ordem de suplência na lista do partido ou federação, pelos votos no estado; posição no estado entre os candidatos com votos válidos. **Federal × estadual:** votos de cada partido (nos candidatos e na legenda) para deputado federal e estadual na cidade, mesmo arquivo oficial do TSE (cargo 6 e cargo 7).
- **Impostos e repasses:** Constituição Federal (art. 155, 158) e Emenda Constitucional 132/2023. **Constituição do Estado:** Santa Catarina, 1989.
- **Limites:** totais públicos, que não identificam ninguém; "ter base" é uma conta, não um juízo sobre o trabalho de ninguém. O valor dos repasses e as leis por cidade ficam como "Procure você".

Para ir além, no Comitê do Eleitor

📄 **Raio-X Municípios No. 1 · José Boiteux**: o 1° turno para presidente.
📄 **Raio-X Municípios No. 2 · José Boiteux**: o 2° turno, economia e educação.
🔎 **Localize**: o Raio-X de cada candidatura, inclusive os deputados estaduais.
🗳 **Meu voto, meus candidatos**: o painel de resultados, com cada nome e cada cargo.

Pode conter erros. Feito por uma pequena equipe de eleitores voluntários, com dados públicos, por regra igual para todos os municípios; os números oficiais podem ser conferidos no TSE (resultados.tse.jus.br e dadosabertos.tse.jus.br). Caso identifique alguma inconsistência, avise: **contato@comitedoeleitor.com.br**. Corrigimos e registramos em nota.
Responsável: Paulo Kaufmann.

Anotações

Em quem votei para deputado estadual; a pergunta que mandei ao gabinete, a data e a resposta; as leis que achei sobre José Boiteux; o que conferir daqui a seis meses.

Anotações (continuação)

Em quem votei para deputado estadual; a pergunta que mandei ao gabinete, a data e a resposta; as leis que achei sobre José Boiteux; o que conferir daqui a seis meses.

Comitê do Eleitor

Não indicamos voto, auxiliamos o Eleitor.

Comitê do Eleitor: uma iniciativa de eleitores voluntários, independente e sem partido, que organiza os dados públicos da eleição para que cada cidade se veja nos números — por regra igual para todos.

Este boletim faz parte da série **Raio-X Eleitoral Municípios**, um para cada município do Brasil, com os mesmos capítulos e a mesma régua. Este No. 3 olha a Assembleia Legislativa a partir da cidade; os dados são do TSE, e o que o Comitê não tem com segurança fica como "Procure você".

José Boiteux · SC no Comitê do Eleitor

Este boletim, o No. 1, o No. 2, a versão para folhear e os próximos números.
comitedoeleitor.com.br/raio-x/m.php?m=4209151

Raio-X Eleitoral Municípios · Vol. 1, No. 3, nov. 2026 · Código do Município: M-4209151
Comitê do Eleitor · Concepção e responsabilidade técnica: **Paulo Kaufmann** · www.comitedoeleitor.com.br
ISSN: em registro no IBICT · contato@comitedoeleitor.com.br · Publicação seriada eletrônica, gratuita. Pode ser copiada e distribuída, citada a fonte.