Comitê do Eleitor
Ipira

RAIO-X ELEITORAL MUNICÍPIOS

Nós, Eleitores de Ipira, mandamos à Assembleia:

3.101
votos válidos para deputado estadual

79%
deles foram para quem se elegeu

30 de 40
deputados eleitos tiveram voto aqui

Santa Catarina · deputados estaduais · 1º turno de 4/10/2026 · 3.857 eleitores · 3.352 votaram

E você: em quem votou para deputado estadual? Ainda lembra?

Raio-X Eleitoral Municípios · Vol. 1, No. 3, nov. 2026

Código do Município: M-4207601

Comitê do Eleitor · Concepção e responsabilidade técnica: **Paulo Kaufmann**

ISSN: em registro no IBICT · contato@comitedoeleitor.com.br

Sumário

1	Em 1 minuto e o teste do Eleitor	3
2	O que é a Assembleia Legislativa	4
3	Como Ipira votou para deputado estadual	5
4	Os deputados da cidade	8
5	Os candidatos com voto em Ipira	10
6	Estadual e federal, lado a lado	12
7	O dinheiro do estado no município	13
8	As leis do estado	14
9	Como acompanhar o seu deputado	15
10	Guarde o seu voto	15
11	Para a sala de aula, a rádio e o jornal	18
12	Método, fontes e links	19

Este número. O No. 1 e o No. 2 olharam o 1° e o 2° turno para presidente. Este No. 3 olha a eleição que menos se comenta e que mais mexe no dia a dia do estado: a dos **deputados estaduais**. O que o Comitê não tem com segurança fica marcado como **"Procure você"**, com o caminho indicado.

1. Em 1 minuto e o teste do Eleitor

- Ipira deu **3.101 votos válidos** para deputado estadual, espalhados por **96 candidatos**. Os 55 eleitos são de todo o estado.
- Dos votos válidos, **79%** foram para quem se elegeu (em Santa Catarina, 56%). Os outros votos não elegeram o nome escolhido, mas quase todos ajudaram a eleger alguém do mesmo partido ou federação: é o sistema proporcional pág. 5.
- **30 dos 40** deputados eleitos tiveram algum voto em Ipira. O mais votado aqui foi Massocco (PL), eleito.
- Quem não escolheu ninguém para a Assembleia (faltou, anulou ou votou em branco) foi **19,6%** dos eleitores da cidade (em Santa Catarina, 25,0%).

O teste do Eleitor

Responda antes de virar a página. As respostas estão neste boletim.

1. O que faz a Assembleia Legislativa, da qual se ouve falar bem menos que do Congresso? Ela também faz leis? pág. 4
2. Você sabia que o seu estado tem uma Constituição própria? pág. 4
3. Você saberia citar uma lei estadual? Uma só? pág. 14
4. O estado cobra impostos, taxas e contribuições? Qual a diferença entre eles? pág. 13
5. Em quem você votou para deputado estadual? Ainda lembra? Vai lembrar daqui a um mês? pág. 15

2. O que é a Assembleia Legislativa

O "Congresso do estado": uma casa só, com 40 deputados, em Florianópolis.

40
deputados estaduais, eleitos em 4/10/2026, para 4 anos

106.777
votos: o quociente eleitoral, o "preço" de uma cadeira

11
partidos com ao menos uma cadeira

- **Faz as leis do estado**: sobre o que a Constituição deixa para os estados, como a polícia estadual, as escolas e os hospitais do estado, o meio ambiente, os impostos estaduais.
- **Aprova o orçamento do estado**: quanto o governo pode gastar, e em quê, a cada ano.
- **Fiscaliza o governador**: convoca secretários, abre CPIs e julga as contas do governo, com a ajuda do Tribunal de Contas do Estado.
- **Pode mudar a Constituição do estado.** Sim: cada estado tem a sua. A de Santa Catarina foi promulgada em 1989, por determinação da Constituição Federal de 1988. Ela não pode contrariar a federal, mas organiza o estado: os poderes, os servidores, a educação, a saúde.

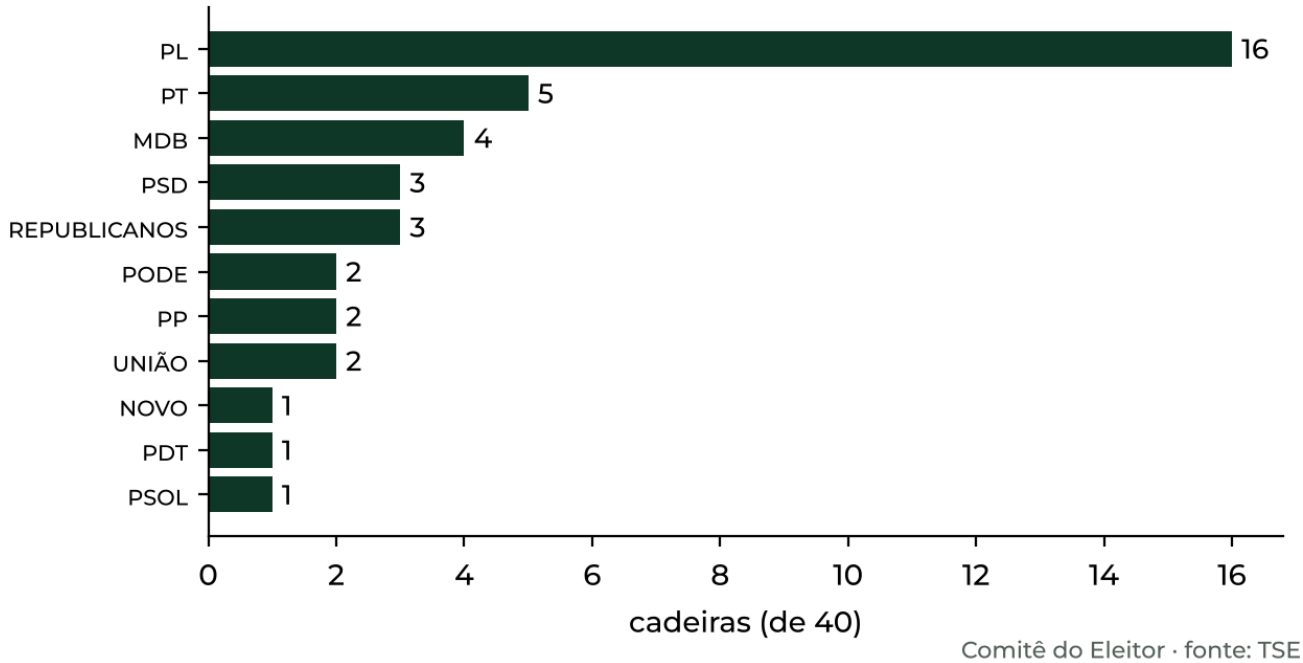

Fig. 1 — As 40 cadeiras da Assembleia por partido, eleição de 2026. Mesma cor para todos. Fonte: TSE.

3. Como Ipira votou para deputado estadual

Para deputado estadual, cada eleitor escolhe um nome (ou só o partido). Os votos da cidade se espalham por muitos candidatos.

86,9%
dos 3.857 eleitores foram votar

19,6%
não escolheram ninguém para a Assembleia (NAB); em Santa Catarina, 25,0%

96
candidatos tiveram ao menos um voto aqui

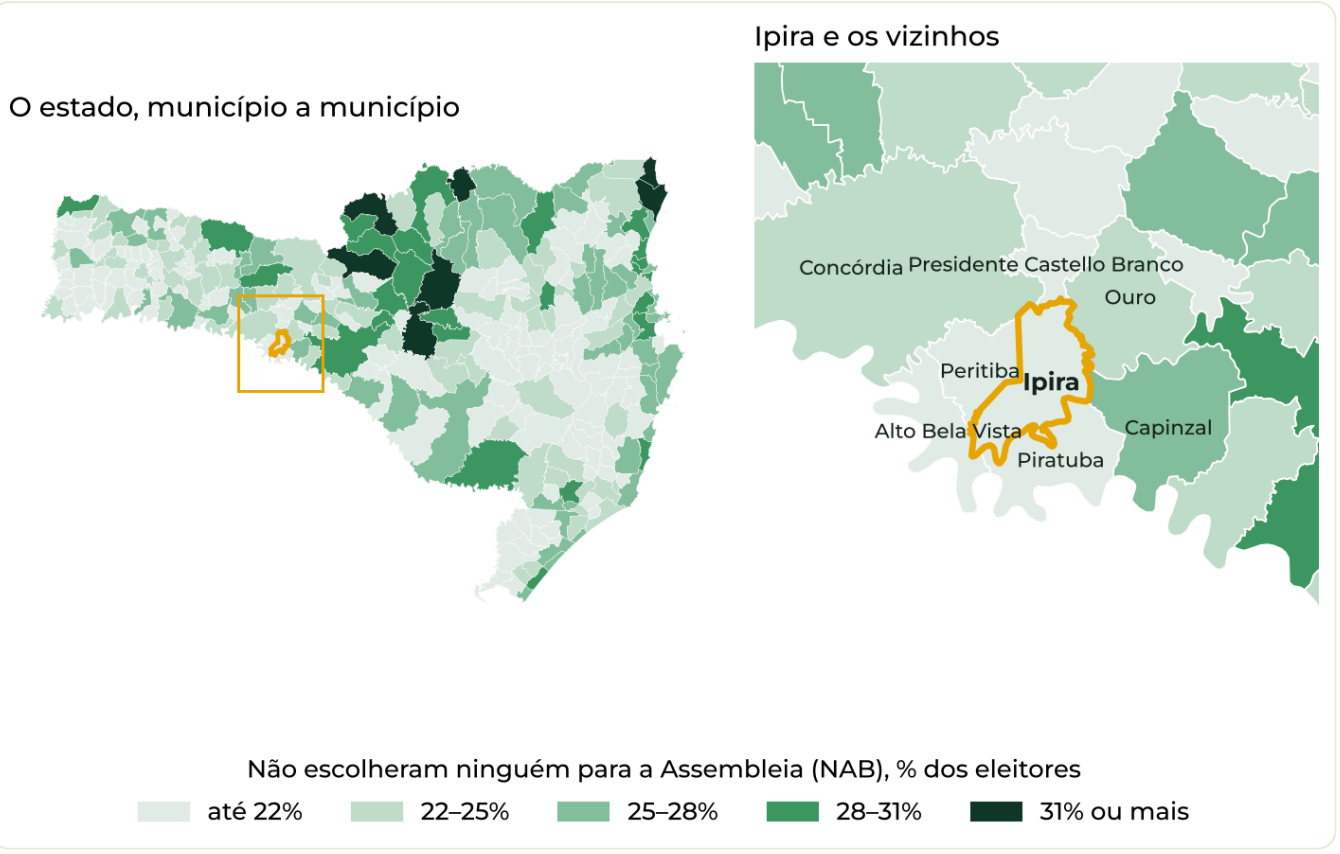

Fig. 2 — Quem não escolheu ninguém para a Assembleia (faltou, anulou ou votou em branco), em % dos eleitores, em cada município de Santa Catarina; à direita, Ipira (contorno amarelo) e os vizinhos. Mesma régua para todo o estado. Fonte: TSE e IBGE (malha municipal).

3. Como Ipira votou para deputado estadual (continuação)

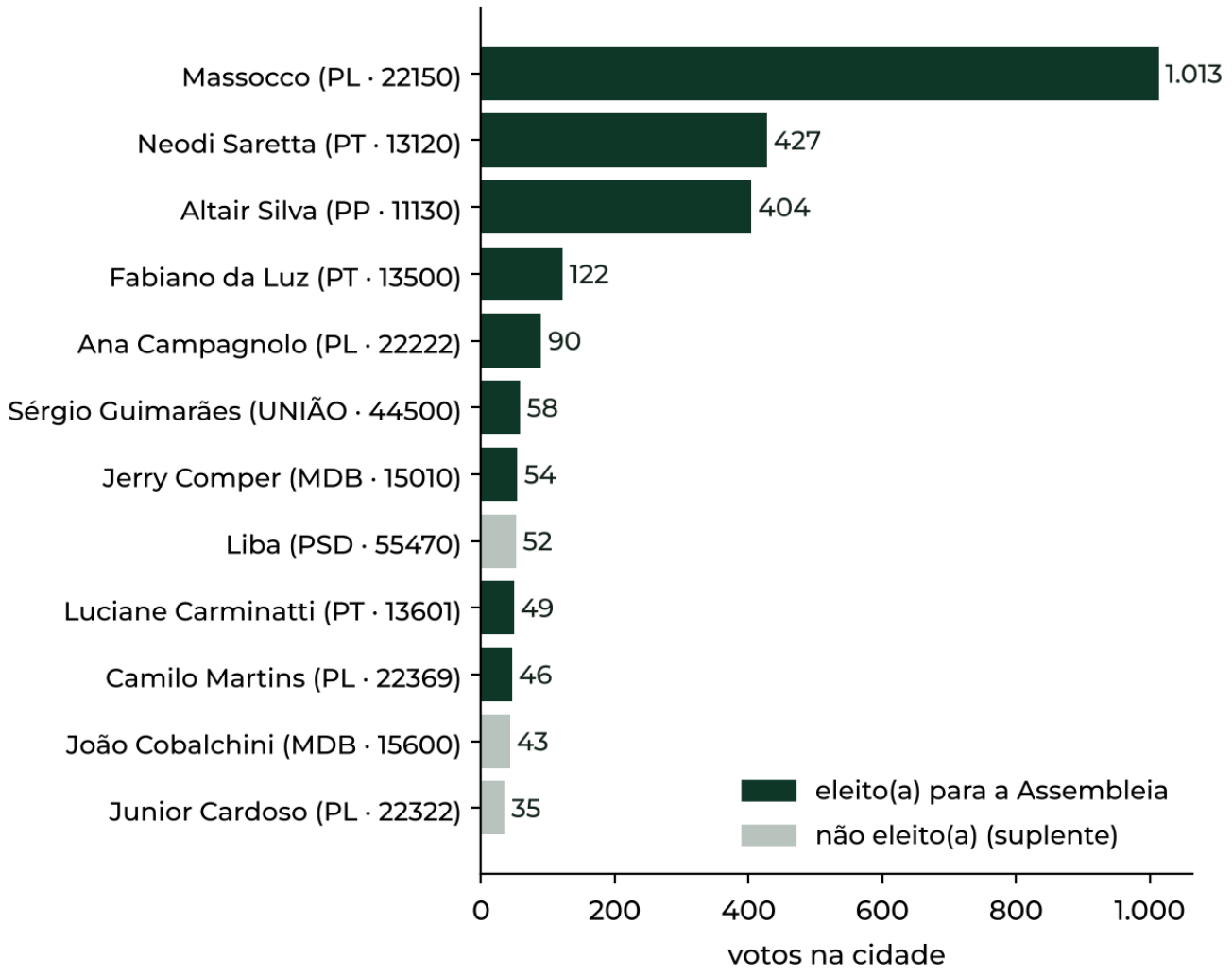

Fig. 3 — Os 12 mais votados em Ipira para deputado estadual. Verde-escuro: eleito; cinza: não eleito (suplente). Fonte: TSE.

3. Como Ipira votou para deputado estadual (continuação)

Partido (votos nos candidatos + na legenda)	Votos	% dos válidos
PL	1.364	44,0%
PT	693	22,3%
PP	438	14,1%
MDB	129	4,2%
PSD	121	3,9%
UNIÃO	102	3,3%
REPUBLICANOS	55	1,8%
PODE	54	1,7%
Os demais partidos, somados	145	4,7%

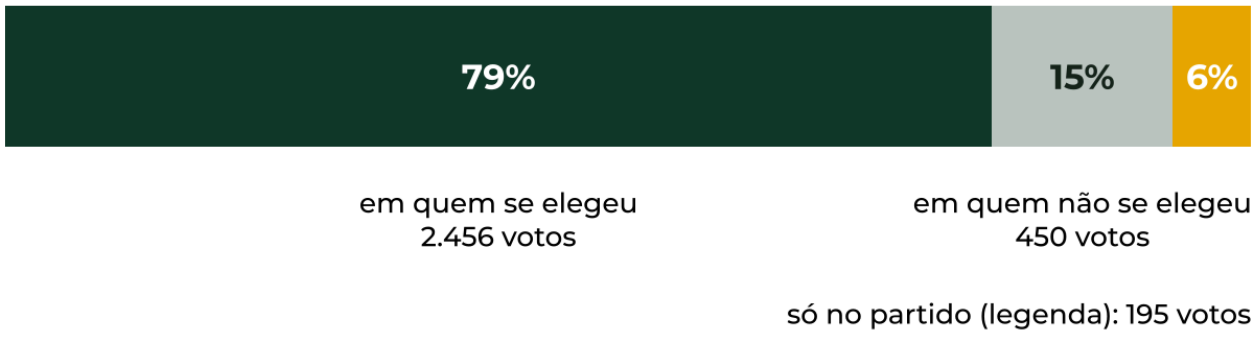

Fig. 4 — Para onde foram os 3.101 votos válidos de Ipira. Fonte: TSE.

Votei em quem não se elegeu: perdi meu voto? Quase sempre, não. Para deputado, o voto conta primeiro para o **partido ou a federação**; cada vez que o partido junta um **quociente eleitoral** de votos, ganha uma cadeira, e as cadeiras vão para os mais votados da lista. Em Ipira, 79% dos votos válidos foram para quem se elegeu (em Santa Catarina, 56%), e **98,5%** foram para partidos ou federações que elegeram ao menos um deputado: quem votou num suplente ajudou a eleger alguém da mesma lista, talvez não quem queria. Só 47 votos (1,5%) foram para partidos que não elegeram ninguém no estado (PSDB, MISSÃO, CIDADANIA, AGIR, PRD): entraram na conta, mas não elegeram ninguém. Os votos do PCDOB, sem cadeira própria, ajudaram a eleger pela federação PT/PC do B/PV. O suplente assume se um titular sair. NAB = nulos, ausentes e brancos, sobre todos os eleitores.

4. Os deputados da cidade

Quem tem base em Ipira? Uma régua simples: que parte da votação de cada candidato saiu daqui. Ipira tem 0,07% dos eleitores do estado; quem tirou daqui muito mais do que isso tem a cidade como base.

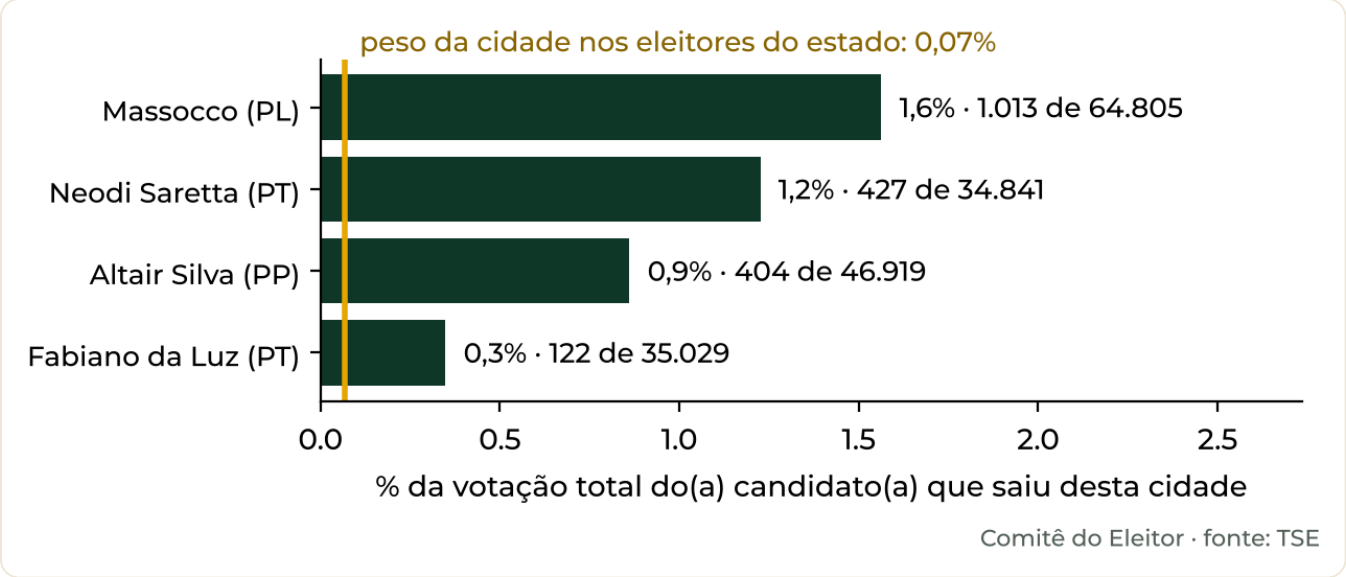

Fig. 5 — Candidatos com ao menos 50 votos aqui e que tiraram de Ipira pelo menos cinco vezes o peso da cidade no eleitorado do estado (linha amarela). Verde-escuro: eleito; cinza: não eleito. Fonte: TSE.

Os 12 mais votados na cidade: 2022 e 2026

	Em 2022	Votos	Em 2026	Votos
1°	E Neodi Saretta (PT)	572	E Massocco (PL)	1.013
2°	E Massocco (PL)	513	E Neodi Saretta (PT)	427
3°	E Paulinha (PODE)	216	E Altair Silva (PP)	404
4°	E Altair Silva (PP)	209	E Fabiano da Luz (PT)	122
5°	E Fabiano da Luz (PT)	207	E Ana Campagnolo (PL)	90
6°	E Berlanda (PL)	174	E Sérgio Guimarães (UNIÃO)	58
7°	S Rosi Maldaner (MDB)	81	E Jerry Comper (MDB)	54
8°	E Luciane Carminatti (PT)	69	S Liba (PSD)	52
9°	E Sargento Lima (PL)	58	E Luciane Carminatti (PT)	49
10°	S Rafael Laske - Mamão (PL)	51	E Camilo Martins (PL)	46
11°	S Janice Krasniak (PODE)	44	S João Cobalchini (MDB)	43
12°	S Helenice Pereira Duarte (PSD)	39	S Junior Cardoso (PL)	35

E = eleito; S = não eleito (suplente ou não eleito). Em 2022, 100 candidatos tiveram voto aqui; em 2026, 96. Fonte: TSE.

4. Os deputados da cidade (continuação)

Os eleitos mais votados na cidade

Eleito(a)	Partido	Votos aqui	% da votação dele(a)	Ficha
Massocco	PL	1.013	1,6%	Raio-X
Neodi Saretta	PT	427	1,2%	Raio-X
Altair Silva	PP	404	0,9%	Raio-X
Fabiano da Luz	PT	122	0,3%	Raio-X
Ana Campagnolo	PL	90	0,0%	Raio-X
Sérgio Guimarães	UNIÃO	58	0,1%	Raio-X

Como ler. "Ter base" aqui é só uma conta: votos na cidade ÷ votos no estado inteiro. Não diz se o deputado mora na cidade, se trabalha por ela ou se vai trabalhar. Isso é o Eleitor quem acompanha (pág. 15). O link "Raio-X" abre a ficha de cada candidatura no site do Comitê.

5. Os candidatos com voto em Ipira

Em cada partido, os cinco mais votados em Ipira para deputado estadual e todos os eleitos que tiveram voto aqui; os demais estão na linha "+", com link para a lista completa da cidade (no site, com cadastro gratuito, também em PDF). Partidos do mais ao menos votado na cidade. Cada nome é link para o Raio-X da candidatura. **E** = eleito; **S1, S2…** = 1°, 2°… suplente na lista do partido ou federação; **–** = não eleito. Colunas: número de urna, votos em Ipira e posição no estado inteiro (395 candidatos). Os números são públicos e estão no TSE (resultados.tse.jus.br).

PL	1.364 votos · 44,0% · 21 candidatos			
E	Massocco	22150	**1.013**	10°
E	Ana Campagnolo	22222	**90**	1°
E	Camilo Martins	22369	**46**	11°
S10	Junior Cardoso	22322	**35**	74°
E	Guilherme Colombo	22333	**24**	6°
E	Sorgatto	22234	**13**	26°
E	Delegado Ulisses Gabriel	22111	**10**	19°
E	Marcos da Rosa	22077	**5**	21°
E	Jessé Lopes	22022	**4**	12°
E	Carlos Humberto	22444	**4**	15°
E	Marcius Machado	22123	**4**	34°
E	Chica do Eskudlark	22822	**1**	30°
+ 9 do PL (1 a 13 votos) · lista completa ›				

PT	693 votos · 22,3% · 13 candidatos			
E	Neodi Saretta	13120	**427**	40°
E	Fabiano da Luz	13500	**122**	37°
E	Luciane Carminatti	13601	**49**	2°
E	Padre Pedro	13987	**23**	42°
S1	Bia Vargas	13620	**3**	57°
E	Jean Volpato	13313	**2**	18°
+ 7 do PT (1 a 3 votos) · lista completa ›				

PP	438 votos · 14,1% · 5 candidatos			
E	Altair Silva	11130	**404**	20°
E	Pepê Collaço	11223	**7**	14°

PP	(continuação)			
S6	Dr. Irani	11111	**2**	102°
S19	Manjuva Caminhoneiro	11112	**2**	209°
S17	Mattiolo	11322	**1**	196°

MDB	129 votos · 4,2% · 6 candidatos			
E	Jerry Comper	15010	**54**	22°
S1	João Cobalchini	15600	**43**	47°
E	Fernando Krelling	15655	**14**	7°
E	Mauro de Nadal	15220	**3**	8°
S2	Emerson Maas	15670	**1**	51°
+ 1 do MDB (1 voto) · lista completa ›				

PSD	121 votos · 3,9% · 6 candidatos			
S1	Liba	55470	**52**	43°
S9	Pacheco	55655	**31**	145°
S6	Berlanda	55055	**17**	61°
E	Napoleão Bernardes	55777	**8**	39°
S3	Marlene Fengler	55123	**7**	49°
E	Mário Motta	55555	**4**	38°

UNIÃO	102 votos · 3,3% · 4 candidatos			
E	Sérgio Guimarães	44500	**58**	3°
S1	Gean Loureiro	44123	**17**	33°
E	Dr. Vicente	44000	**14**	5°
S12	Parisotto	44104	**9**	157°

REPUBLICANOS	55 votos · 1,8% · 10 candidatos			
E	Lucas Neves	10282	**25**	4°

5. Os candidatos com voto em Ipira (continuação)

REPUBLICANOS (continuação)			
S2 Consoli Gerri Consoli	10000	8	69°
S5 Cesconetto	10220	8	81°
S18 Piccoli	10800	4	212°
S14 Jefferson Monteiro	10333	3	115°
E Sergio Motta	10123	1	41°

+ 4 do REPUBLICANOS (1 a 2 votos) · lista completa ›

PODE	54 votos · 1,7% · 8 candidatos		
S9 Subtenente Antunes do T...	20500	14	144°
S13 Alex Corrêa	20620	14	163°
S3 Tito Zanin	20222	9	117°
S1 Jorge Kruger	20123	7	55°
E Fabio Botelho	20020	4	31°

+ 3 do PODE (1 a 2 votos) · lista completa ›

PDT	39 votos · 1,3% · 5 candidatos		
S6 Haneron	12200	21	147°
E Rodrigo Minotto	12345	6	48°
S5 Victor Piccoli	12555	3	137°
S10 Prof. Fabricio	12500	1	180°
S21 Juliano da Emuvi	12400	1	256°

PSDB	39 votos · 1,3% · 4 candidatos		
– Deputado Marcos Vieira	45699	34	32°
– Sonia Vedovatto	45450	1	158°
– Arildo Fernandes	45777	1	197°
– Serginho	45555	1	295°

PSOL	27 votos · 0,9% · 4 candidatos		
E Marquito	50150	17	9°
S1 Camasão	50500	5	24°
S3 Mariana Sartor	50100	2	133°
S2 Ingrid Sateré Mawé	50180	1	95°

NOVO	23 votos · 0,7% · 5 candidatos		
S2 Isadora Piana	30900	11	63°
S8 Tita Almeida	30001	5	114°

NOVO (continuação)			
S10 Gilson Ciconet	30033	1	134°
S15 Julio Bolfe	30021	1	182°
S32 Jairo Teixeira	30200	1	283°

PCDOB	9 votos · 0,3% · 1 candidato		
S5 Paulinho da Silva	65500	9	79°

MISSÃO	5 votos · 0,2% · 4 candidatos		
– Carol Formigoni	14014	2	110°
– Léo Lamera	14444	1	105°
– A A Margareth Pratts da ...	14000	1	160°
– Yolanda Silva	14111	1	226°

6. Estadual e federal, lado a lado

O mesmo eleitor deu, no mesmo dia, um voto para deputado federal e um para estadual. O partido foi o mesmo nos dois?

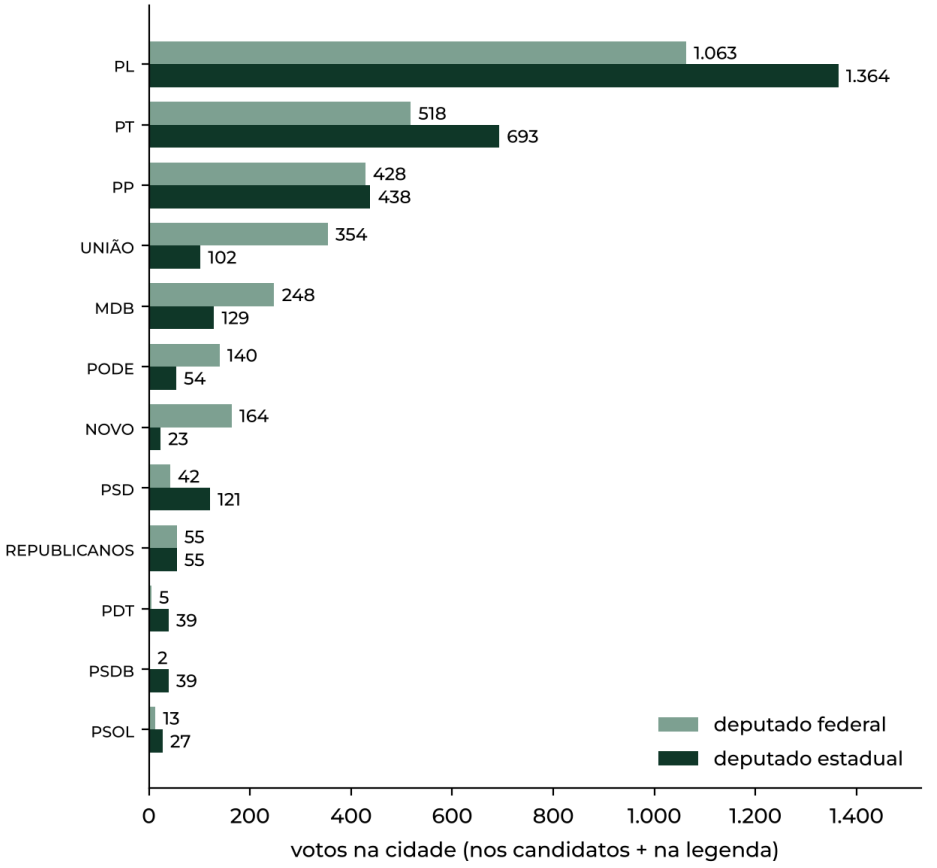

Fig. 6 — Votos de cada partido em Ipira: deputado federal e deputado estadual, lado a lado (nos candidatos e na legenda). Partidos com 40 votos ou mais. Mesma cor para todos os partidos. Fonte: TSE.

Como ler. Em Ipira, a maior diferença a favor do estadual foi do PL (1.364 votos para estadual, 1.063 para federal), e a maior a favor do federal foi do UNIÃO (354 para federal, 102 para estadual). Diferenças grandes costumam mostrar um candidato forte na cidade num dos cargos, e não uma mudança de partido do eleitor: o voto é secreto e esta é uma conta de totais. Válidos para federal: 3.073; para estadual: 3.101.

7. O dinheiro do estado no município

Parte do imposto que o estado arrecada volta para a prefeitura. É dinheiro do estado que vira obra, posto e escola no município.

Tipo de cobrança	O que é	Exemplos do estado
Imposto	Paga-se sem receber nada específico em troca; vai para o caixa geral.	ICMS (sobre mercadorias e serviços), IPVA (sobre veículos), ITCMD (sobre herança e doação)
Taxa	Paga um serviço ou uma fiscalização do estado.	taxas do Detran, de emissão de documentos, de licenças
Contribuição	Tem destino certo, previsto em lei.	a contribuição dos servidores estaduais para a sua previdência

25%
do ICMS arrecadado pelo estado vão para os municípios (Constituição Federal, art. 158)

50%
do IPVA vão para o município onde o veículo é licenciado (art. 158)

2029–2033
o ICMS será trocado aos poucos pelo IBS, pela reforma tributária (EC 132/2023)

🔎 Procure você · quanto Ipira recebeu do estado

1. Procure o site da **Secretaria da Fazenda (ou de Economia) de Santa Catarina** e, nele, a parte de "repasses aos municípios": o ICMS e o IPVA entregues a cada município, mês a mês.
2. Procure o nome **Ipira** na planilha e some os meses do ano.
3. Compare com o **Portal da Transparência da Prefeitura de Ipira** (no site da prefeitura, em "Receitas"): o valor que entrou deve bater.
4. Pergunte: o que a Assembleia decide sobre isso? Ela aprova as leis do ICMS e do IPVA e o orçamento do estado.

Anote o que achou no site do Comitê, com cadastro (em preparação): comitedoeleitor.com.br/procure. Nós conferimos, organizamos por município e publicamos como informação de todos.

Por que "Procure você". O Comitê não pôs aqui o valor do repasse porque não o conferiu com segurança para todos os municípios. Quem procura sozinho lembra melhor e confere quem fez a conta.

8. As leis do estado

Lei estadual é a que vale só no estado. Muitas mexem com a vida de todo dia, e quase ninguém sabe que vieram da Assembleia.

- **Um exemplo conhecido:** a lei antifumo de São Paulo (Lei 13.541/2009), que proibiu fumar em ambientes fechados de uso coletivo, nasceu na Assembleia paulista, antes de existir regra nacional parecida.
- **O que costuma ser lei estadual:** regras da polícia e dos bombeiros do estado, das escolas e dos hospitais estaduais, do meio ambiente, do ICMS e do IPVA, nome de rodovia e de escola estadual, reconhecimento de entidade de "utilidade pública", datas e festas do estado.
- **Lei estadual não pode** contrariar a Constituição Federal nem tratar do que é da União (como o Código Penal) ou do município (como o IPTU).

🔎 Procure você · leis do estado que citam Ipira

1. Procure na internet o site oficial da **Assembleia Legislativa de Santa Catarina** e, nele, a parte de **legislação** (pesquisa de leis).
2. Pesquise a palavra **"Ipira"**. Anote três leis: o número, o ano e o assunto.
3. Para cada uma, procure quem foi o autor (deputado ou governador) e se a lei ainda está em vigor.
4. Leia também a Constituição do Estado, no mesmo site: procure o capítulo sobre os municípios.

Anote o que achou no site do Comitê, com cadastro (em preparação): comitedoeleitor.com.br/procure. Nós conferimos, organizamos por município e publicamos como informação de todos.

Por que "Procure você". Cada Assembleia organiza as suas leis de um jeito, e o Comitê não tem, com segurança, a lista de leis de cada cidade. O caminho fica indicado; a descoberta é do Eleitor.

9. Como acompanhar o seu deputado

A maioria das pessoas não lembra em quem votou para deputado estadual um mês depois da eleição. Quem lembra pode cobrar.

1. **Ache o seu voto.** Se não lembra, procure em casa o "santinho" ou a "colinha" do dia da eleição. Se não achar, escolha agora um dos eleitos com voto em Ipira (pág. 8) para acompanhar.
2. **Veja a ficha.** No site do Comitê, cada candidatura tem um Raio-X: www.comitedoeleitor.com.br/localize.
3. **Siga o trabalho.** No site oficial da Assembleia Legislativa de Santa Catarina: os projetos que o deputado apresentou, como votou, as sessões ao vivo e o contato do gabinete.
4. **Pergunte.** Escreva ao gabinete uma pergunta concreta sobre Ipira. Anote a data e a resposta (há uma página de Anotações no fim deste boletim).
5. **Volte daqui a seis meses.** O que mudou? O que foi prometido e o que foi feito?

Mesma régua. O Comitê não indica voto nem candidato: este roteiro vale igual para qualquer deputado, eleito ou suplente, de qualquer partido.

10. Guarde o seu voto

Quer uma ajuda para não esquecer em quem votou? O seu Comitê do Eleitor quer contribuir.

O seu Santinho

Um registro do seu voto para guardar onde quiser: na carteira, no celular, no diário, num cofre, numa urna simulada, ou num lugar tão secreto que nem nós, do Comitê, saberemos, nem teremos como saber.

Como funciona: numa urna simulada, no site, você digita o número do seu candidato e aperta CONFIRMA. O santinho é montado **no seu próprio aparelho** e baixado em imagem ou PDF. Nada é enviado ao Comitê: não recebemos, não guardamos, não sabemos. É o nosso compromisso por escrito com você, nos termos da Lei Geral de Proteção de Dados (LGPD).

Em preparação: comitedoeleitor.com.br/santinho. O voto é secreto: guardar o seu é um direito seu, não uma obrigação, e ninguém pode exigir que você o mostre.

10. Guarde o seu voto (continuação)

Se quiser mostrar

- **Em casa ou na rua:** o santinho tem versão para imprimir e versão cartaz.
- **Em grupo:** salas de diálogo por tema, leituras, palestras e encontros da vizinhança; a **biblioteca**, as publicações, os **boletins** e os dados do Comitê estão abertos a quem quiser usar.

A partir de janeiro, com a posse dos eleitos. O Comitê vai reunir, de forma sistemática, as informações de cada deputado eleito, e também dos suplentes que assumirem: projetos apresentados, votos, presença, gastos de gabinete, sempre de fonte oficial. **O mesmo protocolo e a mesma régua para todos**, sem pender para nenhum lado. Para receber: **comitedoeleitor.com.br/cadastro**.

A sua urna

Ipira votou em 7 locais e 13 seções (urnas). Cada urna tem o seu resultado público, publicado pelo TSE: o total daquela urna, nunca o voto de alguém.

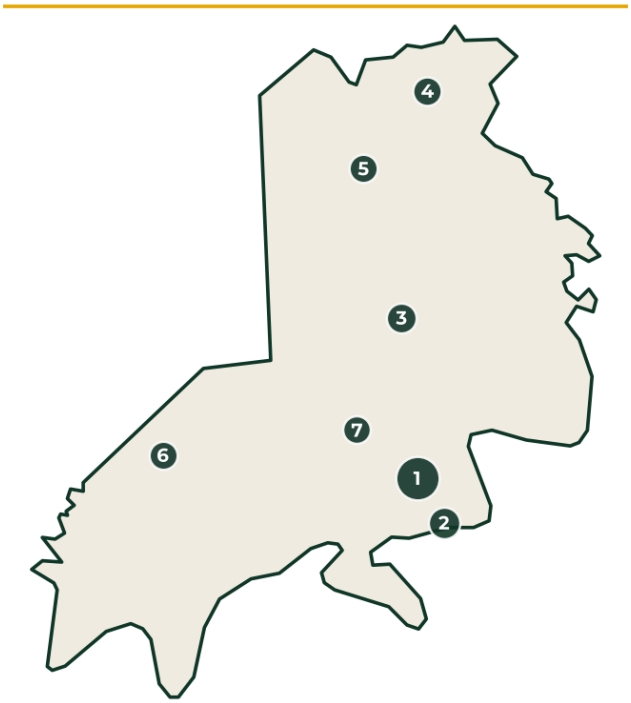



Fig. 7 — Os locais de votação de Ipira, numerados do maior para o menor em eleitores; à direita, a área urbana ampliada.

10. Guarde o seu voto (continuação)

Nº	Local de votação	Bairro ou localidade	Seções	Eleitores
1	Escola Basica Carlos Fries	Centro	5	1.822
2	Escola Risco e Rabisco	Dos Estudantes	2	557
3	Centro Comunitario Linha Capelinha	Linha Capelinha	2	408
4	Escola Municipal Waldomiro Liessen	Filadélfia	1	302
5	Escola Isolada da Linha Putinga	Linha Putinga	1	275
6	Escola Isolada Santana	Linha Santana	1	268
7	Escola Isolada Linha dos Pintos	Linha dos Pintos	1	232

Saiba da sua urna

Com cadastro no site do Comitê (em preparação), você informa a sua seção e recebe o retrato dela: quantos votaram, brancos e nulos, e como a urna votou para cada cargo, ao lado da cidade. Hoje, já dá para ver escola por escola em **Em quem meus vizinhos votaram** e achar a sua em **Onde voto**.

Cadastrado, você também poderá contribuir com as descobertas do "Procure você", acessar o assistente de pesquisa do Comitê e participar de outras ações para exercitar a sua cidadania.

11. Para a sala de aula, a rádio e o jornal

Pronto para usar, com a fonte. Sem indicar voto nem candidato.

Para professoras e professores · uma aula, quatro passos

Fundamental II, ensino médio e EJA. Precisa de um celular ou computador com internet.

1. **Abertura (10 min):** as cinco perguntas do teste do Eleitor (pág. 3). Pergunta para casa: "em quem a sua família votou para deputado estadual?"
2. **Pesquisa em grupo (20 min):** um grupo faz o "Procure você" das leis (pág. 14); outro, o do dinheiro do ICMS e do IPVA (pág. 13).
3. **O mapa da turma (10 min):** com o gráfico dos mais votados e a tabela dos eleitos (pág. 5 e pág. 8), quem teve mais votos na cidade? Quem se elegeu? Por que nem todo mais votado se elege?
4. **Fechamento (10 min):** a turma escreve uma pergunta ou sugestão a um deputado e procura no site da Assembleia como enviá-la.

Para ler no ar (30 segundos)

Em Ipira, 3.352 eleitores foram votar em 4 de outubro. Para deputado estadual, a cidade deu 3.101 votos válidos a 96 candidatos; 79% deles foram para quem se elegeu. 30 dos 40 deputados eleitos tiveram voto aqui. E você, lembra em quem votou? O retrato completo está no Raio-X Eleitoral do Comitê do Eleitor, de graça, em comitedoeleitor.com.br.

Texto gerado por regra, com os números oficiais. Cite: Raio-X Eleitoral, Comitê do Eleitor.

Três manchetes possíveis, todas verdadeiras

- "79% dos votos de Ipira para a Assembleia foram para quem se elegeu"
- "30 dos 40 deputados estaduais eleitos tiveram voto em Ipira"
- "19,6% dos eleitores de Ipira não escolheram ninguém para a Assembleia"

12. Método, fontes e links

- **Votos:** resultados oficiais do TSE, deputado estadual, 1° turno de 4/10/2026, 100% das seções (arquivo do município e do estado, gerados em 24/10/2026 11:27:52).
- **Eleito / não eleito:** situação de cada candidato no mesmo arquivo do TSE ("eleito por QP", "eleito por média", "suplente").
- **Parte da votação que saiu da cidade:** votos do candidato em Ipira ÷ votos dele no estado. **Peso da cidade:** eleitores de Ipira ÷ eleitores do estado. "Base na cidade" = ao menos 50 votos aqui e ao menos cinco vezes o peso da cidade.
- **NAB:** abstenção + brancos + nulos, sobre todos os eleitores aptos.
- **Lista completa:** todos os candidatos com voto na cidade; E = eleito; S1, S2... = ordem de suplência na lista do partido ou federação, pelos votos no estado; posição no estado entre os candidatos com votos válidos. **Federal × estadual:** votos de cada partido (nos candidatos e na legenda) para deputado federal e estadual na cidade, mesmo arquivo oficial do TSE (cargo 6 e cargo 7).
- **Impostos e repasses:** Constituição Federal (art. 155, 158) e Emenda Constitucional 132/2023. **Constituição do Estado:** Santa Catarina, 1989.
- **Limites:** totais públicos, que não identificam ninguém; "ter base" é uma conta, não um juízo sobre o trabalho de ninguém. O valor dos repasses e as leis por cidade ficam como "Procure você".

Para ir além, no Comitê do Eleitor

📄 **Raio-X Municípios No. 1 · Ipira**: o 1° turno para presidente.
📄 **Raio-X Municípios No. 2 · Ipira**: o 2° turno, economia e educação.
🔎 **Localize**: o Raio-X de cada candidatura, inclusive os deputados estaduais.
🗳️ **Meu voto, meus candidatos**: o painel de resultados, com cada nome e cada cargo.

Pode conter erros. Feito por uma pequena equipe de eleitores voluntários, com dados públicos, por regra igual para todos os municípios; os números oficiais podem ser conferidos no TSE (resultados.tse.jus.br e dadosabertos.tse.jus.br). Caso identifique alguma inconsistência, avise: **contato@comitedoeleitor.com.br**. Corrigimos e registramos em nota.
Responsável: Paulo Kaufmann.

Anotações

Em quem votei para deputado estadual; a pergunta que mandei ao gabinete, a data e a resposta; as leis que achei sobre Ipira; o que conferir daqui a seis meses.

Anotações (continuação)

Em quem votei para deputado estadual; a pergunta que mandei ao gabinete, a data e a resposta; as leis que achei sobre Ipira; o que conferir daqui a seis meses.

Comitê do Eleitor

Não indicamos voto, auxiliamos o Eleitor.

Comitê do Eleitor: uma iniciativa de eleitores voluntários, independente e sem partido, que organiza os dados públicos da eleição para que cada cidade se veja nos números — por regra igual para todos.

Este boletim faz parte da série **Raio-X Eleitoral Municípios**, um para cada município do Brasil, com os mesmos capítulos e a mesma régua. Este No. 3 olha a Assembleia Legislativa a partir da cidade; os dados são do TSE, e o que o Comitê não tem com segurança fica como "Procure você".

Ipira · SC no Comitê do Eleitor

Este boletim, o No. 1, o No. 2, a versão para folhear e os próximos números.
comitedoeleitor.com.br/raio-x/m.php?m=4207601

Raio-X Eleitoral Municípios · Vol. 1, No. 3, nov. 2026 · Código do Município: M-4207601
Comitê do Eleitor · Concepção e responsabilidade técnica: **Paulo Kaufmann** · www.comitedoeleitor.com.br
ISSN: em registro no IBICT · contato@comitedoeleitor.com.br · Publicação seriada eletrônica, gratuita. Pode ser copiada e distribuída, citada a fonte.