Comitê do Eleitor
Imbituba

RAIO-X ELEITORAL MUNICÍPIOS

Nós, Eleitores de Imbituba, mandamos à Assembleia:

29.657
votos válidos para deputado estadual

57%
deles foram para quem se elegeu

40 de 40
deputados eleitos tiveram voto aqui

Santa Catarina · deputados estaduais · 1º turno de 4/10/2026 · 42.181 eleitores · 32.127 votaram

E você: em quem votou para deputado estadual? Ainda lembra?

Raio-X Eleitoral Municípios · Vol. 1, No. 3, nov. 2026

Código do Município: M-4207304

Comitê do Eleitor · Concepção e responsabilidade técnica: **Paulo Kaufmann**

ISSN: em registro no IBICT · contato@comitedoeleitor.com.br

Sumário

1	Em 1 minuto e o teste do Eleitor	3
2	O que é a Assembleia Legislativa	4
3	Como Imbituba votou para deputado estadual	5
4	Os deputados da cidade	8
5	Os candidatos com voto em Imbituba	10
6	Estadual e federal, lado a lado	13
7	O dinheiro do estado no município	14
8	As leis do estado	15
9	Como acompanhar o seu deputado	16
10	Guarde o seu voto	16
11	Para a sala de aula, a rádio e o jornal	19
12	Método, fontes e links	20

Este número. O No. 1 e o No. 2 olharam o 1° e o 2° turno para presidente. Este No. 3 olha a eleição que menos se comenta e que mais mexe no dia a dia do estado: a dos **deputados estaduais**. O que o Comitê não tem com segurança fica marcado como **"Procure você"**, com o caminho indicado.

1. Em 1 minuto e o teste do Eleitor

- Imbituba deu **29.657 votos válidos** para deputado estadual, espalhados por **276 candidatos**. Os 55 eleitos são de todo o estado.
- Dos votos válidos, **57%** foram para quem se elegeu (em Santa Catarina, 56%). Os outros votos não elegeram o nome escolhido, mas quase todos ajudaram a eleger alguém do mesmo partido ou federação: é o sistema proporcional pág. 5.
- **40 dos 40** deputados eleitos tiveram algum voto em Imbituba. O mais votado aqui foi Rosenvaldo Junior (PDT), que não se elegeu (ficou suplente).
- Quem não escolheu ninguém para a Assembleia (faltou, anulou ou votou em branco) foi **29,6%** dos eleitores da cidade (em Santa Catarina, 25,0%).

O teste do Eleitor

Responda antes de virar a página. As respostas estão neste boletim.

1. O que faz a Assembleia Legislativa, da qual se ouve falar bem menos que do Congresso? Ela também faz leis? pág. 4
2. Você sabia que o seu estado tem uma Constituição própria? pág. 4
3. Você saberia citar uma lei estadual? Uma só? pág. 15
4. O estado cobra impostos, taxas e contribuições? Qual a diferença entre eles? pág. 14
5. Em quem você votou para deputado estadual? Ainda lembra? Vai lembrar daqui a um mês? pág. 16

2. O que é a Assembleia Legislativa

O "Congresso do estado": uma casa só, com 40 deputados, em Florianópolis.

40
deputados estaduais, eleitos em 4/10/2026, para 4 anos

106.777
votos: o quociente eleitoral, o "preço" de uma cadeira

11
partidos com ao menos uma cadeira

- **Faz as leis do estado**: sobre o que a Constituição deixa para os estados, como a polícia estadual, as escolas e os hospitais do estado, o meio ambiente, os impostos estaduais.
- **Aprova o orçamento do estado**: quanto o governo pode gastar, e em quê, a cada ano.
- **Fiscaliza o governador**: convoca secretários, abre CPIs e julga as contas do governo, com a ajuda do Tribunal de Contas do Estado.
- **Pode mudar a Constituição do estado.** Sim: cada estado tem a sua. A de Santa Catarina foi promulgada em 1989, por determinação da Constituição Federal de 1988. Ela não pode contrariar a federal, mas organiza o estado: os poderes, os servidores, a educação, a saúde.

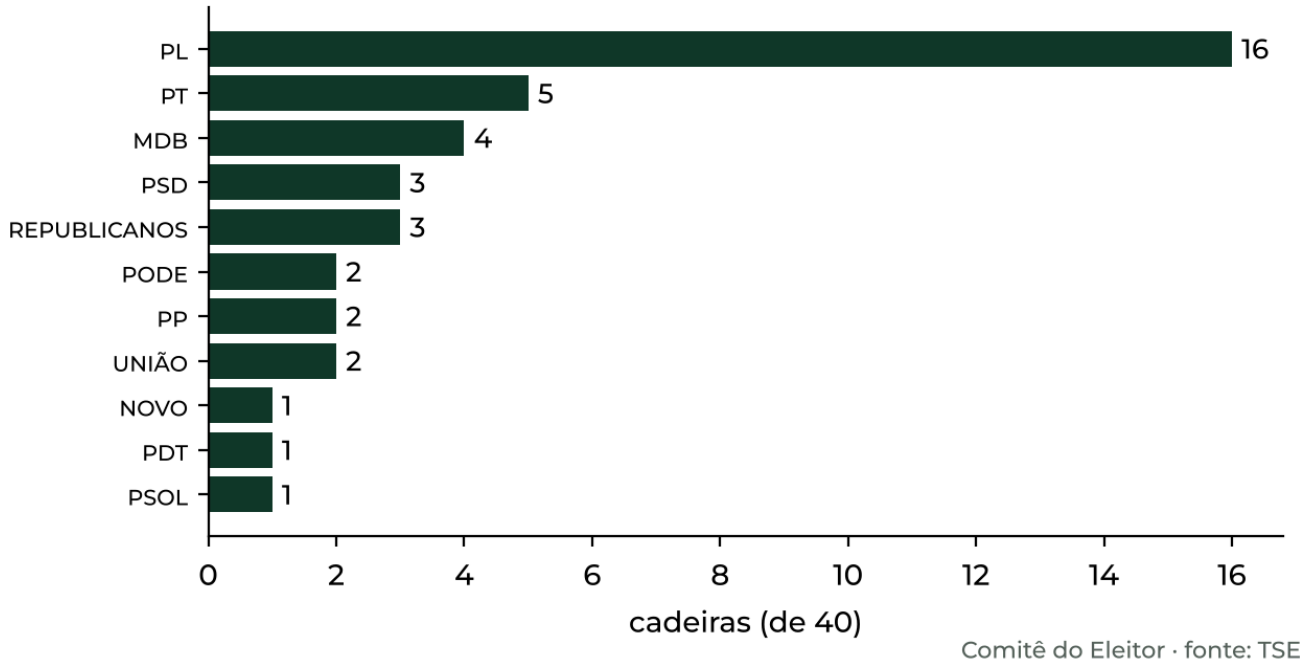

Fig. 1 — As 40 cadeiras da Assembleia por partido, eleição de 2026. Mesma cor para todos. Fonte: TSE.

3. Como Imbituba votou para deputado estadual

Para deputado estadual, cada eleitor escolhe um nome (ou só o partido). Os votos da cidade se espalham por muitos candidatos.

76,2%
dos 42.181 eleitores foram votar

29,6%
não escolheram ninguém para a Assembleia (NAB); em Santa Catarina, 25,0%

276
candidatos tiveram ao menos um voto aqui

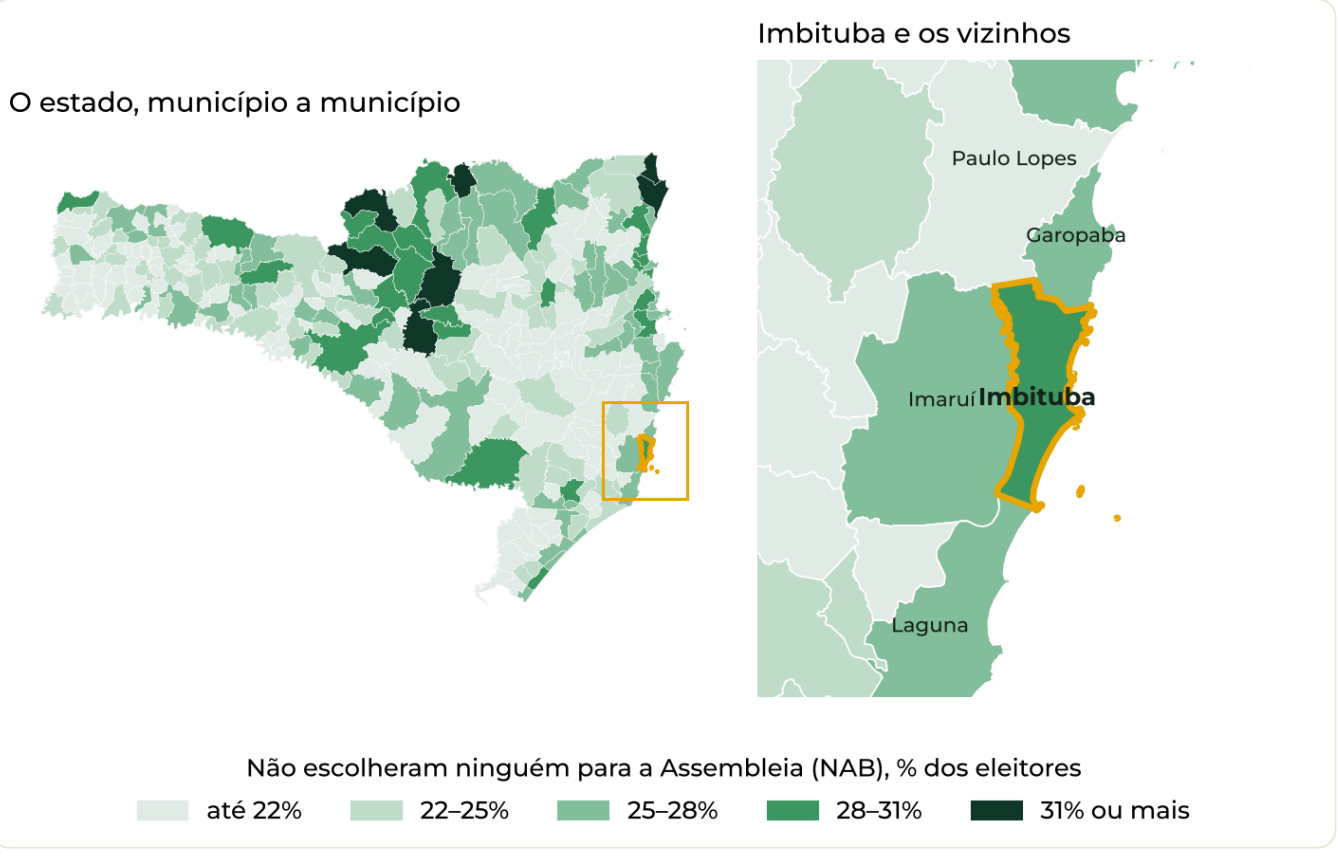

Fig. 2 — Quem não escolheu ninguém para a Assembleia (faltou, anulou ou votou em branco), em % dos eleitores, em cada município de Santa Catarina; à direita, Imbituba (contorno amarelo) e os vizinhos. Mesma régua para todo o estado. Fonte: TSE e IBGE (malha municipal).

3. Como Imbituba votou para deputado estadual (continuação)

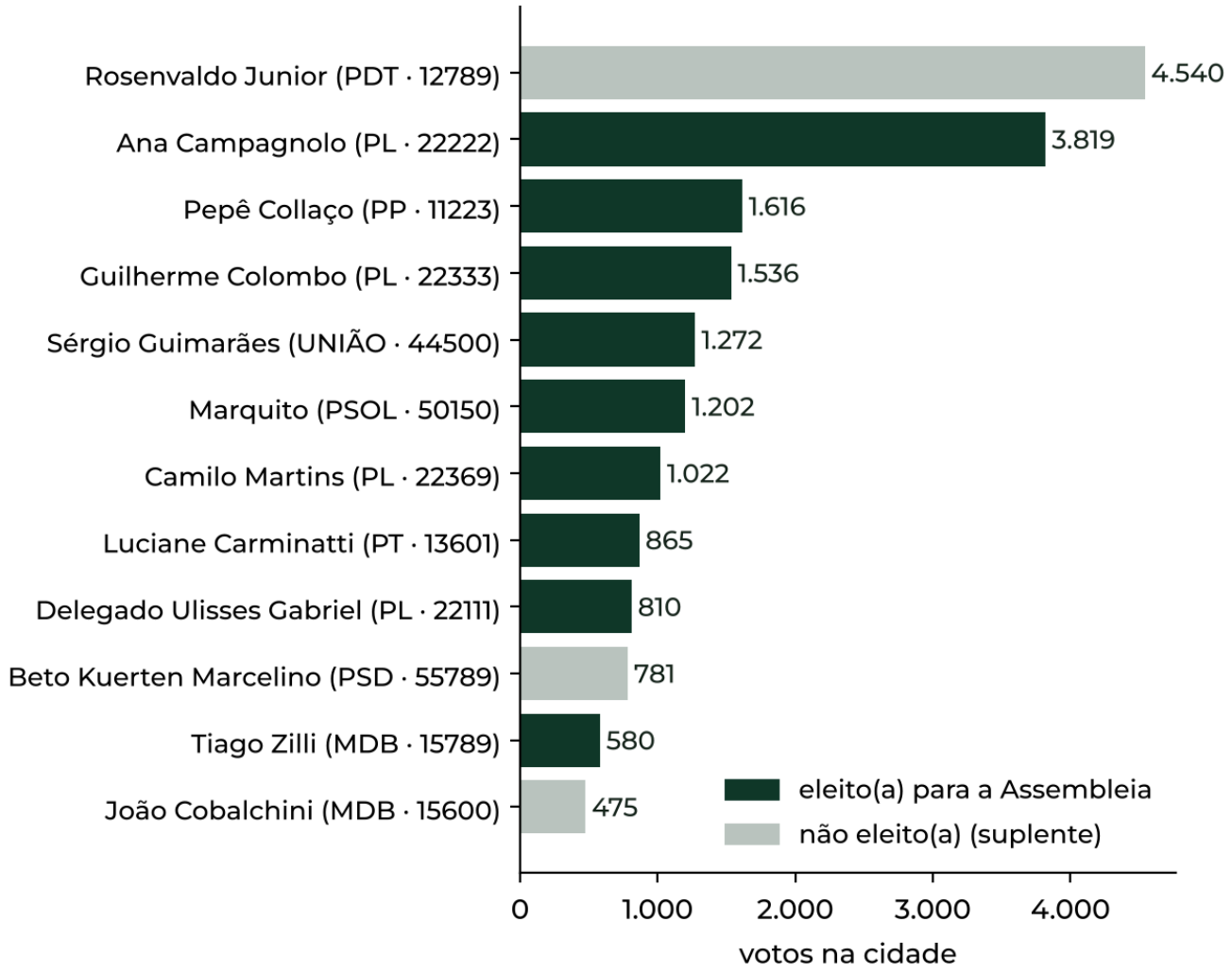

Fig. 3 — Os 12 mais votados em Imbituba para deputado estadual. Verde-escuro: eleito; cinza: não eleito (suplente). Fonte: TSE.

3. Como Imbituba votou para deputado estadual (continuação)

Partido (votos nos candidatos + na legenda)	Votos	% dos válidos
PL	11.036	37,2%
PDT	5.039	17,0%
PT	2.481	8,4%
MDB	2.000	6,7%
PP	1.858	6,3%
PSOL	1.762	5,9%
UNIÃO	1.586	5,3%
PSD	1.505	5,1%
Os demais partidos, somados	2.390	8,1%

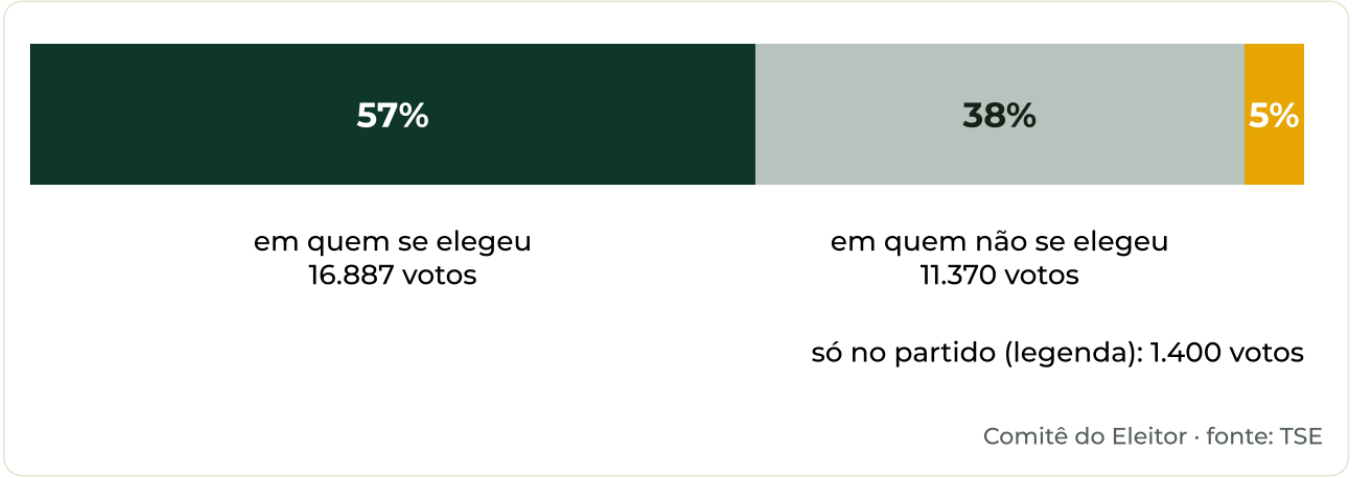

Fig. 4 — Para onde foram os 29.657 votos válidos de Imbituba. Fonte: TSE.

Votei em quem não se elegeu: perdi meu voto? Quase sempre, não. Para deputado, o voto conta primeiro para o **partido ou a federação**; cada vez que o partido junta um **quociente eleitoral** de votos, ganha uma cadeira, e as cadeiras vão para os mais votados da lista. Em Imbituba, 57% dos votos válidos foram para quem se elegeu (em Santa Catarina, 56%), e **98,4%** foram para partidos ou federações que elegeram ao menos um deputado: quem votou num suplente ajudou a eleger alguém da mesma lista, talvez não quem queria. Só 462 votos (1,6%) foram para partidos que não elegeram ninguém no estado (MISSÃO, PSDB, AVANTE, SOLIDARIEDADE, PRD, CIDADANIA, PSTU, AGIR): entraram na conta, mas não elegeram ninguém. Os votos de PCDOB, REDE, PV, sem cadeira própria, ajudaram a eleger pela federação PT/PC do B/PV. O suplente assume se um titular sair. NAB = nulos, ausentes e brancos, sobre todos os eleitores.

4. Os deputados da cidade

Quem tem base em Imbituba? Uma régua simples: que parte da votação de cada candidato saiu daqui. Imbituba tem 0,74% dos eleitores do estado; quem tirou daqui muito mais do que isso tem a cidade como base.

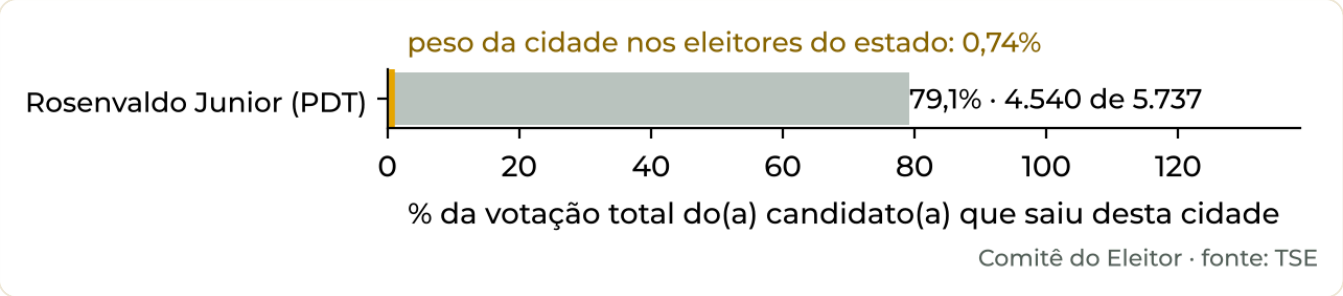

Fig. 5 — Candidatos com ao menos 50 votos aqui e que tiraram de Imbituba pelo menos cinco vezes o peso da cidade no eleitorado do estado (linha amarela). Verde-escuro: eleito; cinza: não eleito. Fonte: TSE.

Os 12 mais votados na cidade: 2022 e 2026

	Em 2022	Votos	Em 2026	Votos
1°	S Renato Ladiada (PSB)	3.387	S Rosenvaldo Junior (PDT)	4.540
2°	E Ana Campagnolo (PL)	1.606	E Ana Campagnolo (PL)	3.819
3°	E Pepê Collaço (PP)	1.438	E Pepê Collaço (PP)	1.616
4°	E Zé Milton (PP)	1.243	E Guilherme Colombo (PL)	1.536
5°	S Giovane Ferreira (NOVO)	923	E Sérgio Guimarães (UNIÃO)	1.272
6°	S Rafael Mello (PODE)	922	E Marquito (PSOL)	1.202
7°	E Luciane Carminatti (PT)	735	E Camilo Martins (PL)	1.022
8°	E Volnei Weber (MDB)	725	E Luciane Carminatti (PT)	865
9°	E Tiago Zilli (MDB)	721	E Delegado Ulisses Gabriel (PL)	810
10°	E Julio Garcia (PSD)	696	S Beto Kuerten Marcelino (PSD)	781
11°	S Dirce Heiderscheidt (MDB)	675	E Tiago Zilli (MDB)	580
12°	E Jessé Lopes (PL)	638	S João Cobalchini (MDB)	475

E = eleito; S = não eleito (suplente ou não eleito). Em 2022, 348 candidatos tiveram voto aqui; em 2026, 276. Fonte: TSE.

4. Os deputados da cidade (continuação)

Os eleitos mais votados na cidade

Eleito(a)	Partido	Votos aqui	% da votação dele(a)	Ficha
Ana Campagnolo	PL	3.819	1,0%	Raio-X
Pepê Collaço	PP	1.616	2,8%	Raio-X
Guilherme Colombo	PL	1.536	2,0%	Raio-X
Sérgio Guimarães	UNIÃO	1.272	1,4%	Raio-X
Marquito	PSOL	1.202	1,8%	Raio-X
Camilo Martins	PL	1.022	1,6%	Raio-X

Como ler. "Ter base" aqui é só uma conta: votos na cidade ÷ votos no estado inteiro. Não diz se o deputado mora na cidade, se trabalha por ela ou se vai trabalhar. Isso é o Eleitor quem acompanha (pág. 16). O link "Raio-X" abre a ficha de cada candidatura no site do Comitê.

5. Os candidatos com voto em Imbituba

Em cada partido, os cinco mais votados em Imbituba para deputado estadual e todos os eleitos que tiveram voto aqui; os demais estão na linha "+", com link para a lista completa da cidade (no site, com cadastro gratuito, também em PDF). Partidos do mais ao menos votado na cidade. Cada nome é link para o Raio-X da candidatura. **E** = eleito; **S1, S2…** = 1°, 2°… suplente na lista do partido ou federação; **–** = não eleito. Colunas: número de urna, votos em Imbituba e posição no estado inteiro (395 candidatos). Os números são públicos e estão no TSE (resultados.tse.jus.br).

PL	11.036 votos · 37,2% · 38 candidatos			
E	Ana Campagnolo	22222	**3.819**	1°
E	Guilherme Colombo	22333	**1.536**	6°
E	Camilo Martins	22369	**1.022**	11°
E	Delegado Ulisses Gabriel	22111	**810**	19°
E	Jessé Lopes	22022	**398**	12°
E	Carlos Humberto	22444	**386**	15°
E	Marcos da Rosa	22077	**314**	21°
E	Bruno Souza	22722	**223**	29°
E	Oscar Gutz	22470	**219**	16°
E	Maurício Peixer	22122	**82**	23°
E	Marcius Machado	22123	**40**	34°
E	Juliana Maciel	22200	**34**	25°
E	Wilian Tonezi	22001	**29**	27°
E	Massocco	22150	**17**	10°
E	Sorgatto	22234	**8**	26°
E	Chica do Eskudlark	22822	**7**	30°
+ 22 do PL (1 a 359 votos) · lista completa ›				

PDT	5.039 votos · 17,0% · 22 candidatos			
S3	Rosenvaldo Junior	12789	**4.540**	119°
S1	Gui Pereira	12100	**132**	84°
E	Rodrigo Minotto	12345	**113**	48°
S24	Carol da Rocha	12333	**39**	291°
S2	André Guesser	12456	**31**	111°
+ 17 do PDT (1 a 31 votos) · lista completa ›				

PT	2.481 votos · 8,4% · 28 candidatos			
E	Luciane Carminatti	13601	**865**	2°
S1	Bia Vargas	13620	**226**	57°
E	Jean Volpato	13313	**195**	18°
S8	Professor Cadu	13123	**177**	93°
S11	Maristela Francisco	13007	**169**	120°
E	Padre Pedro	13987	**103**	42°
E	Fabiano da Luz	13500	**93**	37°
E	Neodi Saretta	13120	**32**	40°
+ 20 do PT (1 a 42 votos) · lista completa ›				

MDB	2.000 votos · 6,7% · 18 candidatos			
E	Tiago Zilli	15789	**580**	28°
S1	João Cobalchini	15600	**475**	47°
E	Jerry Comper	15010	**451**	22°
S3	Delegado Jorge Koch	15000	**239**	53°
S7	Leatrice Bez	15104	**58**	136°
E	Mauro de Nadal	15220	**32**	8°
E	Fernando Krelling	15655	**21**	7°
+ 11 do MDB (1 a 40 votos) · lista completa ›				

PP	1.858 votos · 6,3% · 17 candidatos			
E	Pepê Collaço	11223	**1.616**	14°
S6	Dr. Irani	11111	**28**	102°
S3	Silvio Dreveck	11222	**22**	60°
S19	Manjuva Caminhoneiro	11112	**19**	209°
E	Altair Silva	11130	**14**	20°

5. Os candidatos com voto em Imbituba (continuação)

+ 12 do PP (1 a 14 votos) · lista completa ›

PSOL	1.762 votos · 5,9% · 13 candidatos			
E	Marquito	50150	**1.202**	9°
S1	Camasão	50500	**380**	24°
S2	Ingrid Sateré Mawé	50180	**82**	95°
S3	Mariana Sartor	50100	**18**	133°
S5	Profª Iza	50555	**9**	264°

+ 8 do PSOL (1 a 8 votos) · lista completa ›

UNIÃO	1.586 votos · 5,3% · 11 candidatos			
E	Sérgio Guimarães	44500	**1.272**	3°
S1	Gean Loureiro	44123	**159**	33°
E	Dr. Vicente	44000	**59**	5°
S4	Ramos Policial	44190	**50**	76°
S15	David Busarello	44044	**11**	184°

+ 6 do UNIÃO (1 a 9 votos) · lista completa ›

PSD	1.505 votos · 5,1% · 14 candidatos			
S4	Beto Kuerten Marcelino	55789	**781**	56°
E	Mário Motta	55555	**234**	38°
E	Napoleão Bernardes	55777	**97**	39°
S2	Ricardo Pastrana	55153	**82**	46°
S6	Berlanda	55055	**71**	61°
E	Clesio Salvaro	55111	**58**	13°

+ 8 do PSD (1 a 63 votos) · lista completa ›

PODE	902 votos · 3,0% · 30 candidatos			
E	Fabio Botelho	20020	**311**	31°
E	Osmar Teixeira	20106	**254**	17°
S11	Abia Alves	20555	**77**	150°
S4	Thiago Vieira	20000	**52**	118°
S10	Vinicius Ganem	20100	**50**	149°

+ 25 do PODE (1 a 32 votos) · lista completa ›

REPUBLICANOS	558 votos · 1,9% · 22 candidatos			
E	Sergio Motta	10123	**286**	41°
S12	Expedito Michels da Fucap	10110	**118**	112°
S5	Cesconetto	10220	**29**	81°
S14	Jefferson Monteiro	10333	**19**	115°
E	Anna Carolina	10200	**14**	52°
E	Lucas Neves	10282	**9**	4°

+ 16 do REPUBLICANOS (1 a 14 votos) · lista completa ›

NOVO	368 votos · 1,2% · 25 candidatos			
S3	Cryslan	30500	**140**	68°
E	Odair Tramontin	30300	**32**	44°
S2	Isadora Piana	30900	**24**	63°
S13	César Damiani	30789	**22**	167°
S1	Matheus Cadorin	30000	**21**	62°

+ 20 do NOVO (1 a 21 votos) · lista completa ›

MISSÃO	279 votos · 0,9% · 13 candidatos			
–	Jairo	14999	**56**	130°
–	Léo Lamera	14444	**52**	105°
–	Carol Formigoni	14014	**50**	110°
–	A A Margareth Pratts da ...	14000	**38**	160°
–	Ricardo Becker	14777	**11**	214°

+ 8 do MISSÃO (2 a 11 votos) · lista completa ›

PCDOB	95 votos · 0,3% · 2 candidatos			
S5	Paulinho da Silva	65500	**43**	79°
S9	Larissa Stephanie	65180	**36**	97°

PSDB	91 votos · 0,3% · 7 candidatos			
–	Deputado Marcos Vieira	45699	**55**	32°
–	Coronel Jefferson Schmidt	45678	**7**	195°
–	Patricia Sobreda	45000	**4**	296°
–	Renato da Farmácia	45051	**3**	155°
–	Sonia Vedovatto	45450	**2**	158°

+ 2 do PSDB (1 voto) · lista completa ›

AVANTE	24 votos · 0,1% · 3 candidatos			
–	Lucas Esmeraldino	70070	**11**	257°
–	Sara Melo	70222	**4**	317°

5. Os candidatos com voto em Imbituba (continuação)

AVANTE (continuação)			
– Micheli de Lima	70000	2	335°
SOLIDARIEDADE	**23 votos · 0,1% · 2 candidatos**		
– Jorge Junior	77777	15	331°
– Adelina Martins	77111	2	348°
PRD	**22 votos · 0,1% · 7 candidatos**		
– Lobão Segurança	25023	6	324°
– Alba	25222	3	124°
– Professor Ozzy	25025	2	213°
– Juliano Martins	25022	2	234°
– Rafael Gomes	25000	1	210°
+ 2 do PRD (1 voto) · lista completa ›			
CIDADANIA	**11 votos · 0,0% · 2 candidatos**		
– Bruno Cunha	23123	3	109°
– Mirna Rubia	23000	1	330°
PSTU	**10 votos · 0,0% · 2 candidatos**		
– Professor Cristiano Florên…	16000	4	285°
– Professora Nadir Fernand…	16016	1	315°

6. Estadual e federal, lado a lado

O mesmo eleitor deu, no mesmo dia, um voto para deputado federal e um para estadual. O partido foi o mesmo nos dois?

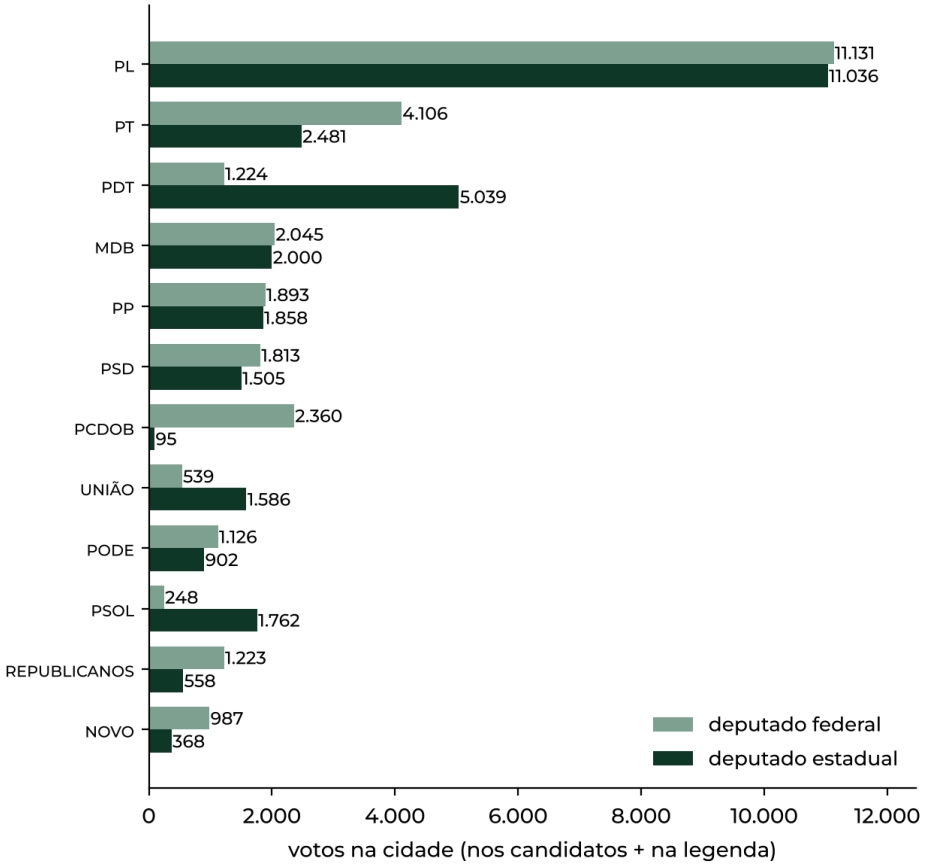

Fig. 6 — Votos de cada partido em Imbituba: deputado federal e deputado estadual, lado a lado (nos candidatos e na legenda). Partidos com 40 votos ou mais. Mesma cor para todos os partidos. Fonte: TSE.

Como ler. Em Imbituba, a maior diferença a favor do estadual foi do PDT (5.039 votos para estadual, 1.224 para federal), e a maior a favor do federal foi do PCDOB (2.360 para federal, 95 para estadual). Diferenças grandes costumam mostrar um candidato forte na cidade num dos cargos, e não uma mudança de partido do eleitor: o voto é secreto e esta é uma conta de totais. Válidos para federal: 29.229; para estadual: 29.657.

7. O dinheiro do estado no município

Parte do imposto que o estado arrecada volta para a prefeitura. É dinheiro do estado que vira obra, posto e escola no município.

Tipo de cobrança	O que é	Exemplos do estado
Imposto	Paga-se sem receber nada específico em troca; vai para o caixa geral.	ICMS (sobre mercadorias e serviços), IPVA (sobre veículos), ITCMD (sobre herança e doação)
Taxa	Paga um serviço ou uma fiscalização do estado.	taxas do Detran, de emissão de documentos, de licenças
Contribuição	Tem destino certo, previsto em lei.	a contribuição dos servidores estaduais para a sua previdência

25%
do ICMS arrecadado pelo estado vão para os municípios (Constituição Federal, art. 158)

50%
do IPVA vão para o município onde o veículo é licenciado (art. 158)

2029–2033
o ICMS será trocado aos poucos pelo IBS, pela reforma tributária (EC 132/2023)

🔎 Procure você · quanto Imbituba recebeu do estado

1. Procure o site da **Secretaria da Fazenda (ou de Economia) de Santa Catarina** e, nele, a parte de "repasses aos municípios": o ICMS e o IPVA entregues a cada município, mês a mês.
2. Procure o nome **Imbituba** na planilha e some os meses do ano.
3. Compare com o **Portal da Transparência da Prefeitura de Imbituba** (no site da prefeitura, em "Receitas"): o valor que entrou deve bater.
4. Pergunte: o que a Assembleia decide sobre isso? Ela aprova as leis do ICMS e do IPVA e o orçamento do estado.

Anote o que achou no site do Comitê, com cadastro (em preparação): comitedoeleitor.com.br/procure. Nós conferimos, organizamos por município e publicamos como informação de todos.

Por que "Procure você". O Comitê não pôs aqui o valor do repasse porque não o conferiu com segurança para todos os municípios. Quem procura sozinho lembra melhor e confere quem fez a conta.

8. As leis do estado

Lei estadual é a que vale só no estado. Muitas mexem com a vida de todo dia, e quase ninguém sabe que vieram da Assembleia.

- **Um exemplo conhecido:** a lei antifumo de São Paulo (Lei 13.541/2009), que proibiu fumar em ambientes fechados de uso coletivo, nasceu na Assembleia paulista, antes de existir regra nacional parecida.
- **O que costuma ser lei estadual:** regras da polícia e dos bombeiros do estado, das escolas e dos hospitais estaduais, do meio ambiente, do ICMS e do IPVA, nome de rodovia e de escola estadual, reconhecimento de entidade de "utilidade pública", datas e festas do estado.
- **Lei estadual não pode** contrariar a Constituição Federal nem tratar do que é da União (como o Código Penal) ou do município (como o IPTU).

🔎 Procure você · leis do estado que citam Imbituba

1. Procure na internet o site oficial da **Assembleia Legislativa de Santa Catarina** e, nele, a parte de **legislação** (pesquisa de leis).
2. Pesquise a palavra **"Imbituba"**. Anote três leis: o número, o ano e o assunto.
3. Para cada uma, procure quem foi o autor (deputado ou governador) e se a lei ainda está em vigor.
4. Leia também a Constituição do Estado, no mesmo site: procure o capítulo sobre os municípios.

Anote o que achou no site do Comitê, com cadastro (em preparação): comitedoeleitor.com.br/procure. Nós conferimos, organizamos por município e publicamos como informação de todos.

Por que "Procure você". Cada Assembleia organiza as suas leis de um jeito, e o Comitê não tem, com segurança, a lista de leis de cada cidade. O caminho fica indicado; a descoberta é do Eleitor.

9. Como acompanhar o seu deputado

A maioria das pessoas não lembra em quem votou para deputado estadual um mês depois da eleição. Quem lembra pode cobrar.

1. **Ache o seu voto.** Se não lembra, procure em casa o "santinho" ou a "colinha" do dia da eleição. Se não achar, escolha agora um dos eleitos com voto em Imbituba (pág. 8) para acompanhar.
2. **Veja a ficha.** No site do Comitê, cada candidatura tem um Raio-X: www.comitedoeleitor.com.br/localize.
3. **Siga o trabalho.** No site oficial da Assembleia Legislativa de Santa Catarina: os projetos que o deputado apresentou, como votou, as sessões ao vivo e o contato do gabinete.
4. **Pergunte.** Escreva ao gabinete uma pergunta concreta sobre Imbituba. Anote a data e a resposta (há uma página de Anotações no fim deste boletim).
5. **Volte daqui a seis meses.** O que mudou? O que foi prometido e o que foi feito?

Mesma régua. O Comitê não indica voto nem candidato: este roteiro vale igual para qualquer deputado, eleito ou suplente, de qualquer partido.

10. Guarde o seu voto

Quer uma ajuda para não esquecer em quem votou? O seu Comitê do Eleitor quer contribuir.

O seu Santinho

Um registro do seu voto para guardar onde quiser: na carteira, no celular, no diário, num cofre, numa urna simulada, ou num lugar tão secreto que nem nós, do Comitê, saberemos, nem teremos como saber.

Como funciona: numa urna simulada, no site, você digita o número do seu candidato e aperta CONFIRMA. O santinho é montado **no seu próprio aparelho** e baixado em imagem ou PDF. Nada é enviado ao Comitê: não recebemos, não guardamos, não sabemos. É o nosso compromisso por escrito com você, nos termos da Lei Geral de Proteção de Dados (LGPD).

Em preparação: comitedoeleitor.com.br/santinho. O voto é secreto: guardar o seu é um direito seu, não uma obrigação, e ninguém pode exigir que você o mostre.

10. Guarde o seu voto (continuação)

Se quiser mostrar

- **Em casa ou na rua:** o santinho tem versão para imprimir e versão cartaz.
- **Em grupo:** salas de diálogo por tema, leituras, palestras e encontros da vizinhança; a **biblioteca**, as publicações, os **boletins** e os dados do Comitê estão abertos a quem quiser usar.

A partir de janeiro, com a posse dos eleitos. O Comitê vai reunir, de forma sistemática, as informações de cada deputado eleito, e também dos suplentes que assumirem: projetos apresentados, votos, presença, gastos de gabinete, sempre de fonte oficial. **O mesmo protocolo e a mesma régua para todos**, sem pender para nenhum lado. Para receber: **comitedoeleitor.com.br/cadastro**.

A sua urna

Imbituba votou em 14 locais e 120 seções (urnas). Cada urna tem o seu resultado público, publicado pelo TSE: o total daquela urna, nunca o voto de alguém.

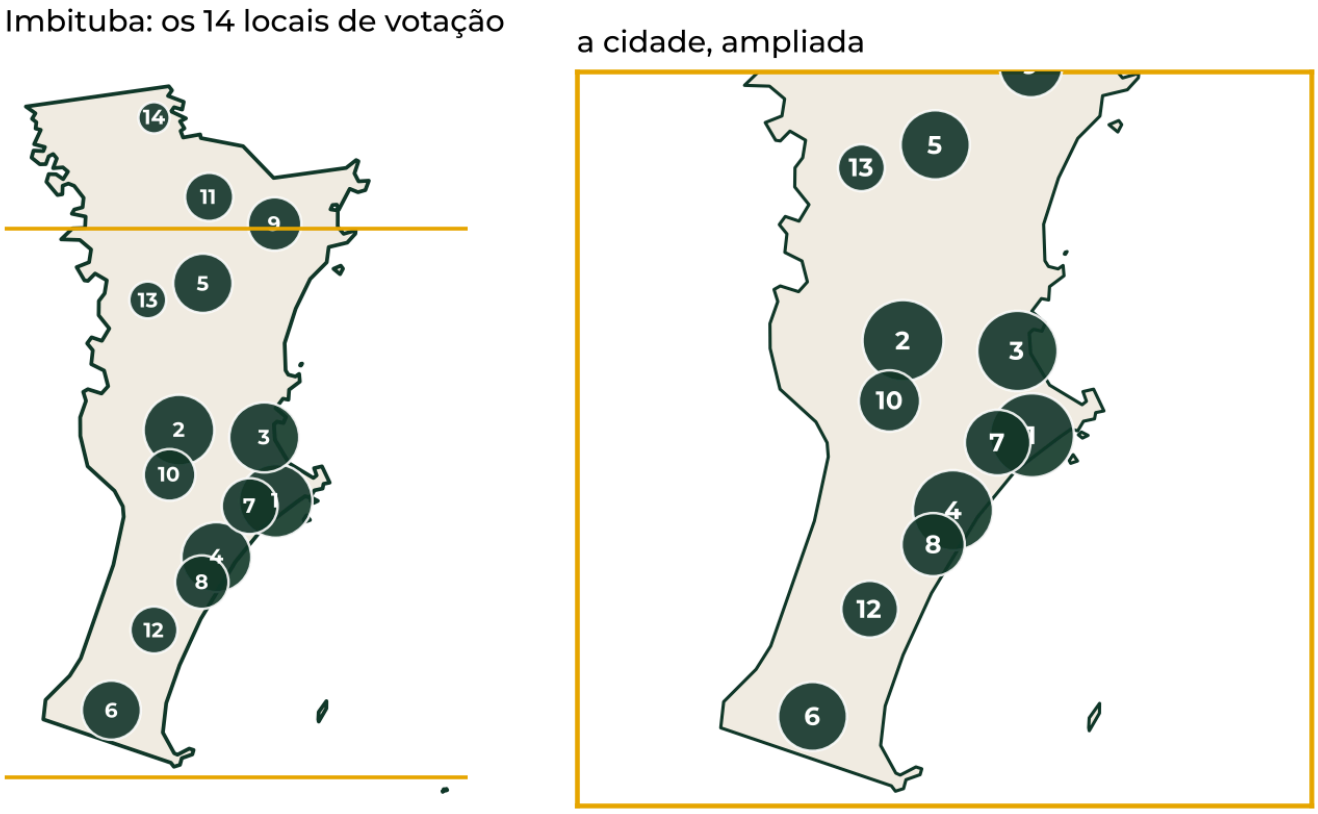

Fig. 7 — Os locais de votação de Imbituba, numerados do maior para o menor em eleitores; à direita, a área urbana ampliada.

10. Guarde o seu voto (continuação)

Nº	Local de votação	Bairro ou localidade	Seções	Eleitores
1	E. E. B. Henrique Lage	Centro	18	5.575
2	E. E. B. Prof. Gracinda Augusto Machado	Nova Brasilia	14	5.082
3	E. E. B. Engenheiro Álvaro Catão	Vila Nova Alvorada	13	4.974
4	E. E. B. João Guimarães Cabral	Vila Nova	16	4.951
5	E. E. B. Prof. Julieta Pavan Simoes	Alto Arroio	9	3.328
6	E. E. B. Prof. Andre Antonio de Souza	Roça Grande	9	3.295
7	E. E. M. Engenheiro Annes Gualberto	Paes Leme	8	2.859
8	E. B. M. Basileu José da Silva	Campo de Aviacao	7	2.547
9	E. E. B. Prof. Justina da Conceição Silva	Ibiraquera	7	2.544
10	E. E. B. Prof. Marcílio Dias San Thiago	Mirim	6	2.319
11	E. E. B. Visconde do Rio Branco	Aracatuba	5	1.911
12	E. B. Pe. Dr. Itamar Luís da Costa	Guaiuba	5	1.780
13	C. M. E. I. Menino Deus	Sambaqui	2	771
14	Assoc. Pais e Amigos da Microbacia de Penha	Penha	1	324

Saiba da sua urna

Com cadastro no site do Comitê (em preparação), você informa a sua seção e recebe o retrato dela: quantos votaram, brancos e nulos, e como a urna votou para cada cargo, ao lado da cidade. Hoje, já dá para ver escola por escola em **Em quem meus vizinhos votaram** e achar a sua em **Onde voto**.

Cadastrado, você também poderá contribuir com as descobertas do "Procure você", acessar o assistente de pesquisa do Comitê e participar de outras ações para exercitar a sua cidadania.

11. Para a sala de aula, a rádio e o jornal

Pronto para usar, com a fonte. Sem indicar voto nem candidato.

Para professoras e professores · uma aula, quatro passos

Fundamental II, ensino médio e EJA. Precisa de um celular ou computador com internet.

1. **Abertura (10 min):** as cinco perguntas do teste do Eleitor (pág. 3). Pergunta para casa: "em quem a sua família votou para deputado estadual?"
2. **Pesquisa em grupo (20 min):** um grupo faz o "Procure você" das leis (pág. 15); outro, o do dinheiro do ICMS e do IPVA (pág. 14).
3. **O mapa da turma (10 min):** com o gráfico dos mais votados e a tabela dos eleitos (pág. 5 e pág. 8), quem teve mais votos na cidade? Quem se elegeu? Por que nem todo mais votado se elege?
4. **Fechamento (10 min):** a turma escreve uma pergunta ou sugestão a um deputado e procura no site da Assembleia como enviá-la.

Para ler no ar (30 segundos)

Em Imbituba, 32.127 eleitores foram votar em 4 de outubro. Para deputado estadual, a cidade deu 29.657 votos válidos a 276 candidatos; 57% deles foram para quem se elegeu. 40 dos 40 deputados eleitos tiveram voto aqui. E você, lembra em quem votou? O retrato completo está no Raio-X Eleitoral do Comitê do Eleitor, de graça, em comitedoeleitor.com.br.

Texto gerado por regra, com os números oficiais. Cite: Raio-X Eleitoral, Comitê do Eleitor.

Três manchetes possíveis, todas verdadeiras

- "57% dos votos de Imbituba para a Assembleia foram para quem se elegeu"
- "40 dos 40 deputados estaduais eleitos tiveram voto em Imbituba"
- "29,6% dos eleitores de Imbituba não escolheram ninguém para a Assembleia"

12. Método, fontes e links

- **Votos:** resultados oficiais do TSE, deputado estadual, 1° turno de 4/10/2026, 100% das seções (arquivo do município e do estado, gerados em 24/10/2026 11:27:42).
- **Eleito / não eleito:** situação de cada candidato no mesmo arquivo do TSE ("eleito por QP", "eleito por média", "suplente").
- **Parte da votação que saiu da cidade:** votos do candidato em Imbituba ÷ votos dele no estado. **Peso da cidade:** eleitores de Imbituba ÷ eleitores do estado. "Base na cidade" = ao menos 50 votos aqui e ao menos cinco vezes o peso da cidade.
- **NAB:** abstenção + brancos + nulos, sobre todos os eleitores aptos.
- **Lista completa:** todos os candidatos com voto na cidade; E = eleito; S1, S2... = ordem de suplência na lista do partido ou federação, pelos votos no estado; posição no estado entre os candidatos com votos válidos. **Federal × estadual:** votos de cada partido (nos candidatos e na legenda) para deputado federal e estadual na cidade, mesmo arquivo oficial do TSE (cargo 6 e cargo 7).
- **Impostos e repasses:** Constituição Federal (art. 155, 158) e Emenda Constitucional 132/2023. **Constituição do Estado:** Santa Catarina, 1989.
- **Limites:** totais públicos, que não identificam ninguém; "ter base" é uma conta, não um juízo sobre o trabalho de ninguém. O valor dos repasses e as leis por cidade ficam como "Procure você".

Para ir além, no Comitê do Eleitor

📄 **Raio-X Municípios No. 1 · Imbituba**: o 1° turno para presidente.
📄 **Raio-X Municípios No. 2 · Imbituba**: o 2° turno, economia e educação.
🔎 **Localize**: o Raio-X de cada candidatura, inclusive os deputados estaduais.
🗳️ **Meu voto, meus candidatos**: o painel de resultados, com cada nome e cada cargo.

Pode conter erros. Feito por uma pequena equipe de eleitores voluntários, com dados públicos, por regra igual para todos os municípios; os números oficiais podem ser conferidos no TSE (resultados.tse.jus.br e dadosabertos.tse.jus.br). Caso identifique alguma inconsistência, avise: **contato@comitedoeleitor.com.br**. Corrigimos e registramos em nota.
Responsável: Paulo Kaufmann.

Anotações

Em quem votei para deputado estadual; a pergunta que mandei ao gabinete, a data e a resposta; as leis que achei sobre Imbituba; o que conferir daqui a seis meses.

Comitê do Eleitor

Não indicamos voto, auxiliamos o Eleitor.

Comitê do Eleitor: uma iniciativa de eleitores voluntários, independente e sem partido, que organiza os dados públicos da eleição para que cada cidade se veja nos números — por regra igual para todos.

Este boletim faz parte da série **Raio-X Eleitoral Municípios**, um para cada município do Brasil, com os mesmos capítulos e a mesma régua. Este No. 3 olha a Assembleia Legislativa a partir da cidade; os dados são do TSE, e o que o Comitê não tem com segurança fica como "Procure você".

Imbituba · SC no Comitê do Eleitor

Este boletim, o No. 1, o No. 2, a versão para folhear e os próximos números.
comitedoeleitor.com.br/raio-x/m.php?m=4207304

Raio-X Eleitoral Municípios · Vol. 1, No. 3, nov. 2026 · Código do Município: M-4207304
Comitê do Eleitor · Concepção e responsabilidade técnica: **Paulo Kaufmann** · www.comitedoeleitor.com.br
ISSN: em registro no IBICT · contato@comitedoeleitor.com.br · Publicação seriada eletrônica, gratuita. Pode ser copiada e distribuída, citada a fonte.