Comitê do Eleitor
Ibiam

RAIO-X ELEITORAL MUNICÍPIOS

Nós, Eleitores de

Ibiam,

mandamos à Assembleia:

1.549
votos válidos para deputado estadual

52%
deles foram para quem se elegeu

30 de 40
deputados eleitos tiveram voto aqui

Santa Catarina · deputados estaduais · 1º turno de 4/10/2026 · 1.985 eleitores · 1.656 votaram

E você: em quem votou para deputado estadual? Ainda lembra?

Raio-X Eleitoral Municípios · Vol. 1, No. 3, nov. 2026

Código do Município: M-4206751

Comitê do Eleitor · Concepção e responsabilidade técnica: **Paulo Kaufmann**

ISSN: em registro no IBICT · contato@comitedoeleitor.com.br

Sumário

1	Em 1 minuto e o teste do Eleitor	3
2	O que é a Assembleia Legislativa	4
3	Como Ibiam votou para deputado estadual	5
4	Os deputados da cidade	8
5	Os candidatos com voto em Ibiam	10
6	Estadual e federal, lado a lado	12
7	O dinheiro do estado no município	13
8	As leis do estado	14
9	Como acompanhar o seu deputado	15
10	Guarde o seu voto	15
11	Para a sala de aula, a rádio e o jornal	18
12	Método, fontes e links	19

Este número. O No. 1 e o No. 2 olharam o 1° e o 2° turno para presidente. Este No. 3 olha a eleição que menos se comenta e que mais mexe no dia a dia do estado: a dos **deputados estaduais**. O que o Comitê não tem com segurança fica marcado como **"Procure você"**, com o caminho indicado.

1. Em 1 minuto e o teste do Eleitor

- Ibiam deu **1.549 votos válidos** para deputado estadual, espalhados por **91 candidatos**. Os 55 eleitos são de todo o estado.
- Dos votos válidos, **52%** foram para quem se elegeu (em Santa Catarina, 56%). Os outros votos não elegeram o nome escolhido, mas quase todos ajudaram a eleger alguém do mesmo partido ou federação: é o sistema proporcional pág. 5.
- **30 dos 40** deputados eleitos tiveram algum voto em Ibiam. O mais votado aqui foi Isadora Piana (NOVO), que não se elegeu (ficou suplente).
- Quem não escolheu ninguém para a Assembleia (faltou, anulou ou votou em branco) foi **21,9%** dos eleitores da cidade (em Santa Catarina, 25,0%).

O teste do Eleitor

Responda antes de virar a página. As respostas estão neste boletim.

1. O que faz a Assembleia Legislativa, da qual se ouve falar bem menos que do Congresso? Ela também faz leis? pág. 4
2. Você sabia que o seu estado tem uma Constituição própria? pág. 4
3. Você saberia citar uma lei estadual? Uma só? pág. 14
4. O estado cobra impostos, taxas e contribuições? Qual a diferença entre eles? pág. 13
5. Em quem você votou para deputado estadual? Ainda lembra? Vai lembrar daqui a um mês? pág. 15

2. O que é a Assembleia Legislativa

O "Congresso do estado": uma casa só, com 40 deputados, em Florianópolis.

40
deputados estaduais, eleitos em 4/10/2026, para 4 anos

106.777
votos: o quociente eleitoral, o "preço" de uma cadeira

11
partidos com ao menos uma cadeira

- **Faz as leis do estado**: sobre o que a Constituição deixa para os estados, como a polícia estadual, as escolas e os hospitais do estado, o meio ambiente, os impostos estaduais.
- **Aprova o orçamento do estado**: quanto o governo pode gastar, e em quê, a cada ano.
- **Fiscaliza o governador**: convoca secretários, abre CPIs e julga as contas do governo, com a ajuda do Tribunal de Contas do Estado.
- **Pode mudar a Constituição do estado.** Sim: cada estado tem a sua. A de Santa Catarina foi promulgada em 1989, por determinação da Constituição Federal de 1988. Ela não pode contrariar a federal, mas organiza o estado: os poderes, os servidores, a educação, a saúde.

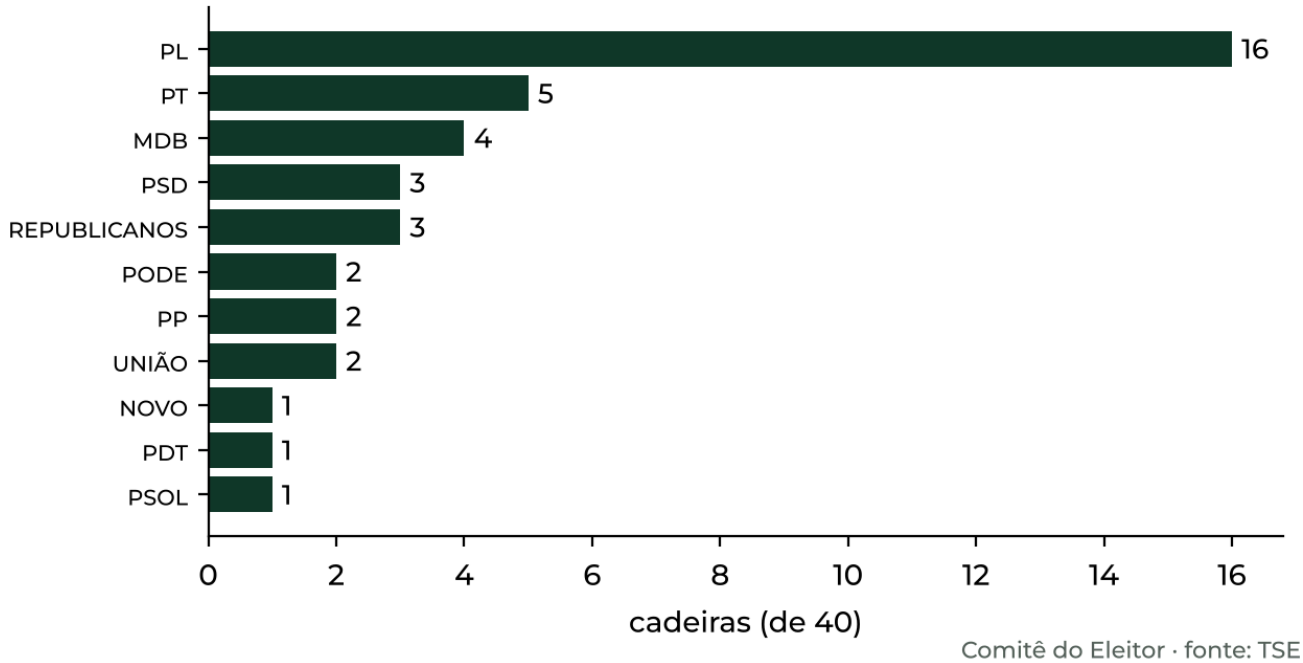

Fig. 1 — As 40 cadeiras da Assembleia por partido, eleição de 2026. Mesma cor para todos. Fonte: TSE.

3. Como Ibiam votou para deputado estadual

Para deputado estadual, cada eleitor escolhe um nome (ou só o partido). Os votos da cidade se espalham por muitos candidatos.

83,4%
dos 1.985 eleitores foram votar

21,9%
não escolheram ninguém para a Assembleia (NAB); em Santa Catarina, 25,0%

91
candidatos tiveram ao menos um voto aqui

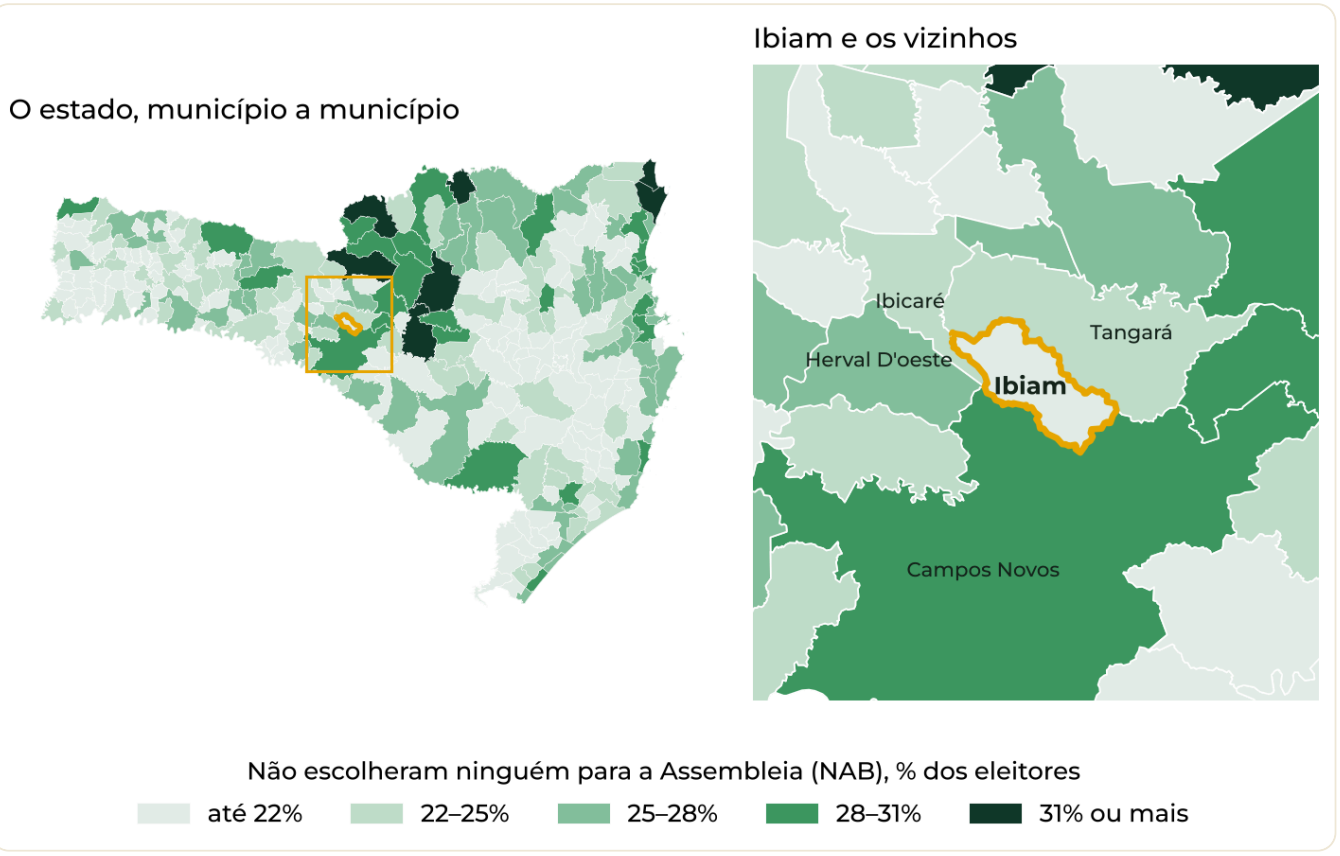

Fig. 2 — Quem não escolheu ninguém para a Assembleia (faltou, anulou ou votou em branco), em % dos eleitores, em cada município de Santa Catarina; à direita, Ibiam (contorno amarelo) e os vizinhos. Mesma régua para todo o estado. Fonte: TSE e IBGE (malha municipal).

3. Como Ibiam votou para deputado estadual (continuação)

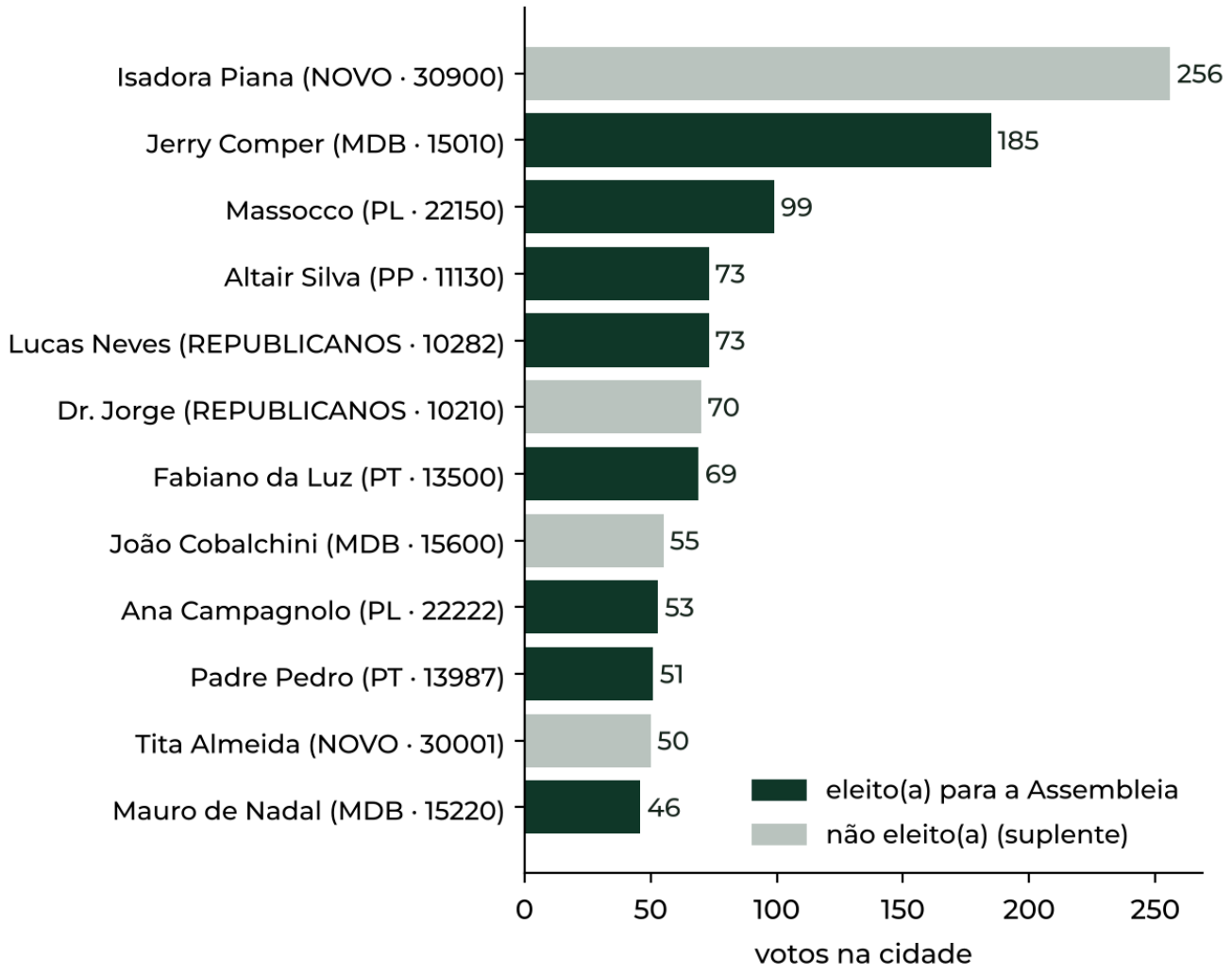

Fig. 3 — Os 12 mais votados em Ibiam para deputado estadual. Verde-escuro: eleito; cinza: não eleito (suplente). Fonte: TSE.

3. Como Ibiam votou para deputado estadual (continuação)

Partido (votos nos candidatos + na legenda)	Votos	% dos válidos
MDB	318	20,5%
PL	310	20,0%
NOVO	309	19,9%
PT	183	11,8%
REPUBLICANOS	171	11,0%
PP	81	5,2%
PODE	66	4,3%
PDT	51	3,3%
Os demais partidos, somados	60	3,9%



Fig. 4 — Para onde foram os 1.549 votos válidos de Ibiam. Fonte: TSE.

Votei em quem não se elegeu: perdi meu voto? Quase sempre, não. Para deputado, o voto conta primeiro para o **partido ou a federação**; cada vez que o partido junta um **quociente eleitoral** de votos, ganha uma cadeira, e as cadeiras vão para os mais votados da lista. Em Ibiam, 52% dos votos válidos foram para quem se elegeu (em Santa Catarina, 56%), e **98,6%** foram para partidos ou federações que elegeram ao menos um deputado: quem votou num suplente ajudou a eleger alguém da mesma lista, talvez não quem queria. Só 21 votos (1,4%) foram para partidos que não elegeram ninguém no estado (PSDB, MISSÃO, AVANTE): entraram na conta, mas não elegeram ninguém. O suplente assume se um titular sair. NAB = nulos, ausentes e brancos, sobre todos os eleitores.

4. Os deputados da cidade

Quem tem base em Ibiam? Uma régua simples: que parte da votação de cada candidato saiu daqui. Ibiam tem 0,03% dos eleitores do estado; quem tirou daqui muito mais do que isso tem a cidade como base.

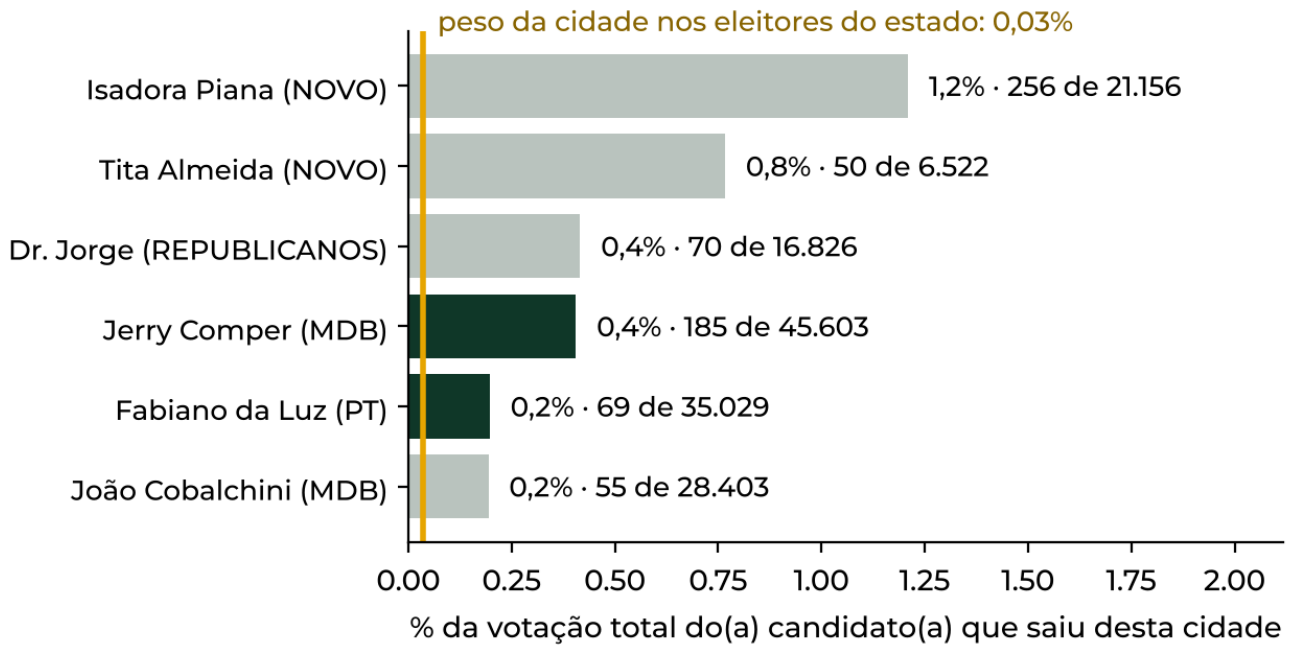

Fig. 5 — Candidatos com ao menos 50 votos aqui e que tiraram de Ibiam pelo menos cinco vezes o peso da cidade no eleitorado do estado (linha amarela). Verde-escuro: eleito; cinza: não eleito. Fonte: TSE.

4. Os deputados da cidade (continuação)

Os 12 mais votados na cidade: 2022 e 2026

	Em 2022	Votos	Em 2026	Votos
1°	E Paulinha (PODE)	255	S Isadora Piana (NOVO)	256
2°	E Jerry Comper (MDB)	157	E Jerry Comper (MDB)	185
3°	S Silvio Alexandre Zancanaro (PSD)	122	E Massocco (PL)	99
4°	S Nadir Bau (UNIÃO)	105	E Altair Silva (PP)	73
5°	E Altair Silva (PP)	91	E Lucas Neves (REPUBLICANOS)	73
6°	S Isadora Piana (NOVO)	71	S Dr. Jorge (REPUBLICANOS)	70
7°	E Fabiano da Luz (PT)	63	E Fabiano da Luz (PT)	69
8°	S Dr. Jorge (PL)	47	S João Cobalchini (MDB)	55
9°	E Padre Pedro (PT)	39	E Ana Campagnolo (PL)	53
10°	S Mauro Dresch (UNIÃO)	37	E Padre Pedro (PT)	51
11°	E Ana Campagnolo (PL)	36	S Tita Almeida (NOVO)	50
12°	S Rafael Laske - Mamão (PL)	22	E Mauro de Nadal (MDB)	46

E = eleito; S = não eleito (suplente ou não eleito). Em 2022, 79 candidatos tiveram voto aqui; em 2026, 91. Fonte: TSE.

Os eleitos mais votados na cidade

Eleito(a)	Partido	Votos aqui	% da votação dele(a)	Ficha
Jerry Comper	MDB	185	0,4%	Raio-X
Massocco	PL	99	0,2%	Raio-X
Altair Silva	PP	73	0,2%	Raio-X
Lucas Neves	REPUBLICANOS	73	0,1%	Raio-X
Fabiano da Luz	PT	69	0,2%	Raio-X
Ana Campagnolo	PL	53	0,0%	Raio-X

Como ler. "Ter base" aqui é só uma conta: votos na cidade ÷ votos no estado inteiro. Não diz se o deputado mora na cidade, se trabalha por ela ou se vai trabalhar. Isso é o Eleitor quem acompanha (pág. 15). O link "Raio-X" abre a ficha de cada candidatura no site do Comitê.

5. Os candidatos com voto em Ibiam

Em cada partido, os cinco mais votados em Ibiam para deputado estadual e todos os eleitos que tiveram voto aqui; os demais estão na linha "+", com link para a lista completa da cidade (no site, com cadastro gratuito, também em PDF). Partidos do mais ao menos votado na cidade. Cada nome é link para o Raio-X da candidatura. **E** = eleito; **S1, S2…** = 1°, 2°… suplente na lista do partido ou federação; **–** = não eleito. Colunas: número de urna, votos em Ibiam e posição no estado inteiro (395 candidatos). Os números são públicos e estão no TSE (resultados.tse.jus.br).

MDB	318 votos · 20,5% · 7 candidatos			
E	Jerry Comper	15010	**185**	22°
S1	João Cobalchini	15600	**55**	47°
E	Mauro de Nadal	15220	**46**	8°
S8	Marcos Both	15115	**10**	164°
E	Fernando Krelling	15655	**4**	7°
+ 2 do MDB (1 voto) · lista completa ›				

PL	310 votos · 20,0% · 26 candidatos			
E	Massocco	22150	**99**	10°
E	Ana Campagnolo	22222	**53**	1°
E	Guilherme Colombo	22333	**19**	6°
E	Marcos da Rosa	22077	**15**	21°
S16	Adrianinha da Saúde	22192	**10**	131°
E	Sorgatto	22234	**9**	26°
E	Maurício Peixer	22122	**8**	23°
E	Oscar Gutz	22470	**6**	16°
E	Bruno Souza	22722	**5**	29°
E	Chica do Eskudlark	22822	**5**	30°
E	Camilo Martins	22369	**4**	11°
E	Juliana Maciel	22200	**4**	25°
E	Jessé Lopes	22022	**3**	12°
E	Marcius Machado	22123	**3**	34°
E	Delegado Ulisses Gabriel	22111	**1**	19°
+ 11 do PL (1 a 8 votos) · lista completa ›				

NOVO	309 votos · 19,9% · 3 candidatos			
S2	Isadora Piana	30900	**256**	63°
S8	Tita Almeida	30001	**50**	114°
S11	Rick Zanata	30222	**1**	138°

PT	183 votos · 11,8% · 11 candidatos			
E	Fabiano da Luz	13500	**69**	37°
E	Padre Pedro	13987	**51**	42°
E	Luciane Carminatti	13601	**22**	2°
E	Neodi Saretta	13120	**13**	40°
S15	Osmar Barcaro	13999	**4**	156°
E	Jean Volpato	13313	**2**	18°
+ 5 do PT (1 a 2 votos) · lista completa ›				

REPUBLICANOS	171 votos · 11,0% · 6 candidatos			
E	Lucas Neves	10282	**73**	4°
S3	Dr. Jorge	10210	**70**	72°
S6	Jean Kuhlmann	10022	**16**	82°
S2	Consoli Gerri Consoli	10000	**6**	69°
S5	Cesconetto	10220	**4**	81°
+ 1 do REPUBLICANOS (2 votos) · lista completa ›				

PP	81 votos · 5,2% · 4 candidatos			
E	Altair Silva	11130	**73**	20°
E	Pepê Collaço	11223	**1**	14°
S3	Silvio Dreveck	11222	**1**	60°
S26	Simone Andrade	11777	**1**	249°

5. Os candidatos com voto em Ibiam (continuação)

PODE	66 votos · 4,3% · 8 candidatos			
S12	Preta	20600	41	152°
S23	Lairton Bolico da Saude	20120	11	253°
S16	Jean Antigranizo	20789	4	191°
S3	Tito Zanin	20222	3	117°
E	Fabio Botelho	20020	2	31°
+ 3 do PODE (1 a 2 votos) · lista completa ›				

PDT	51 votos · 3,3% · 7 candidatos			
E	Rodrigo Minotto	12345	29	48°
S21	Juliano da Emuvi	12400	9	256°
S2	André Guesser	12456	2	111°
S6	Haneron	12200	2	147°
S25	Lu Dias	12300	2	304°
+ 2 do PDT (1 voto) · lista completa ›				

PSDB	18 votos · 1,2% · 3 candidatos			
–	Deputado Marcos Vieira	45699	8	32°
–	Leonardo Heinzen	45455	5	128°
–	Sonia Vedovatto	45450	4	158°

PSD	16 votos · 1,0% · 7 candidatos			
S8	Pri Fernandes Adote	55444	5	141°
S6	Berlanda	55055	4	61°
S1	Liba	55470	2	43°
E	Mário Motta	55555	1	38°
S5	Diego Machado	55100	1	59°
+ 2 do PSD (1 voto) · lista completa ›				

PSOL	14 votos · 0,9% · 4 candidatos			
S1	Camasão	50500	5	24°
E	Marquito	50150	2	9°
S2	Ingrid Sateré Mawé	50180	2	95°
S3	Mariana Sartor	50100	2	133°

UNIÃO	9 votos · 0,6% · 2 candidatos			
E	Sérgio Guimarães	44500	6	3°
S4	Ramos Policial	44190	3	76°

MISSÃO	2 votos · 0,1% · 2 candidatos			
–	Léo Lamera	14444	1	105°
–	Carol Formigoni	14014	1	110°

AVANTE	1 votos · 0,1% · 1 candidato			
–	Lucas Esmeraldino	70070	1	257°

6. Estadual e federal, lado a lado

O mesmo eleitor deu, no mesmo dia, um voto para deputado federal e um para estadual. O partido foi o mesmo nos dois?

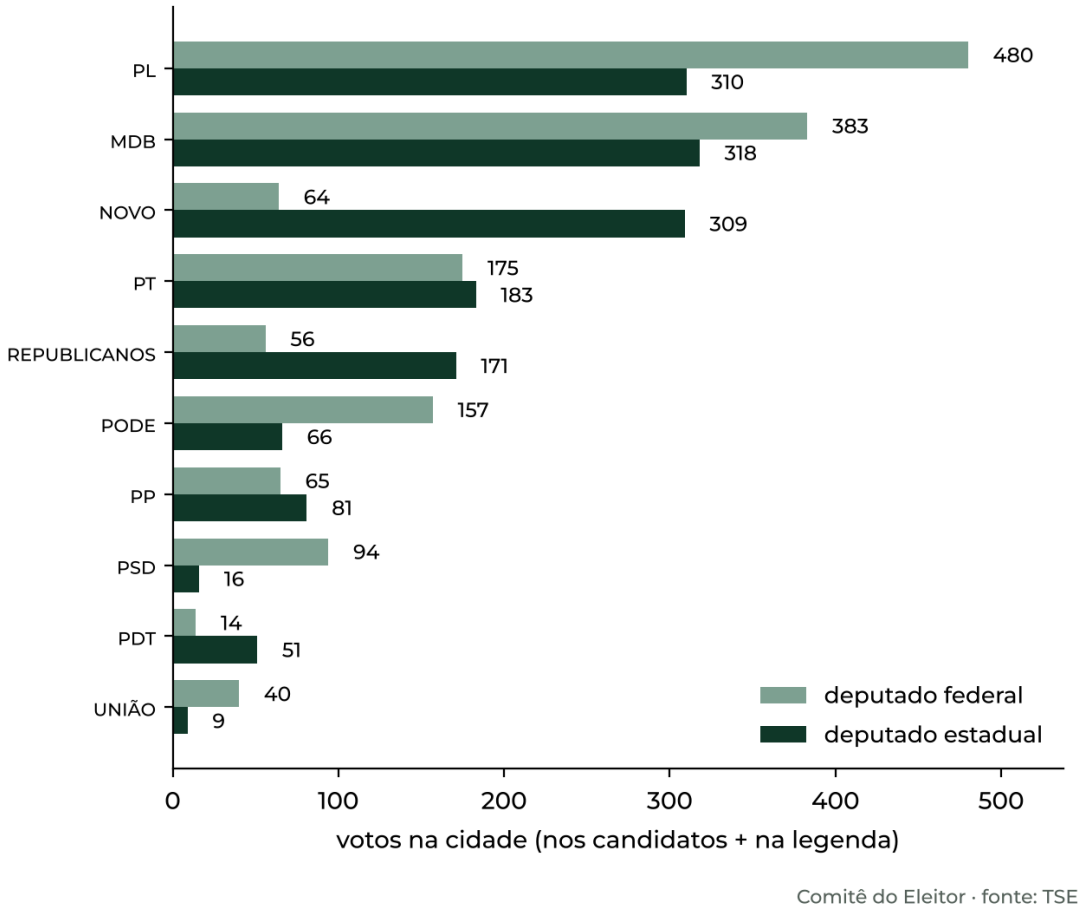

Fig. 6 — Votos de cada partido em Ibiam: deputado federal e deputado estadual, lado a lado (nos candidatos e na legenda). Partidos com 40 votos ou mais. Mesma cor para todos os partidos. Fonte: TSE.

Como ler. Em Ibiam, a maior diferença a favor do estadual foi do NOVO (309 votos para estadual, 64 para federal), e a maior a favor do federal foi do PL (480 para federal, 310 para estadual). Diferenças grandes costumam mostrar um candidato forte na cidade num dos cargos, e não uma mudança de partido do eleitor: o voto é secreto e esta é uma conta de totais. Válidos para federal: 1.547; para estadual: 1.549.

7. O dinheiro do estado no município

Parte do imposto que o estado arrecada volta para a prefeitura. É dinheiro do estado que vira obra, posto e escola no município.

Tipo de cobrança	O que é	Exemplos do estado
Imposto	Paga-se sem receber nada específico em troca; vai para o caixa geral.	ICMS (sobre mercadorias e serviços), IPVA (sobre veículos), ITCMD (sobre herança e doação)
Taxa	Paga um serviço ou uma fiscalização do estado.	taxas do Detran, de emissão de documentos, de licenças
Contribuição	Tem destino certo, previsto em lei.	a contribuição dos servidores estaduais para a sua previdência

25%
do ICMS arrecadado pelo estado vão para os municípios (Constituição Federal, art. 158)

50%
do IPVA vão para o município onde o veículo é licenciado (art. 158)

2029–2033
o ICMS será trocado aos poucos pelo IBS, pela reforma tributária (EC 132/2023)

🔎 Procure você · quanto Ibiam recebeu do estado

1. Procure o site da **Secretaria da Fazenda (ou de Economia) de Santa Catarina** e, nele, a parte de "repasses aos municípios": o ICMS e o IPVA entregues a cada município, mês a mês.
2. Procure o nome **Ibiam** na planilha e some os meses do ano.
3. Compare com o **Portal da Transparência da Prefeitura de Ibiam** (no site da prefeitura, em "Receitas"): o valor que entrou deve bater.
4. Pergunte: o que a Assembleia decide sobre isso? Ela aprova as leis do ICMS e do IPVA e o orçamento do estado.

Anote o que achou no site do Comitê, com cadastro (em preparação): comitedoeleitor.com.br/procure. Nós conferimos, organizamos por município e publicamos como informação de todos.

Por que "Procure você". O Comitê não pôs aqui o valor do repasse porque não o conferiu com segurança para todos os municípios. Quem procura sozinho lembra melhor e confere quem fez a conta.

8. As leis do estado

Lei estadual é a que vale só no estado. Muitas mexem com a vida de todo dia, e quase ninguém sabe que vieram da Assembleia.

- **Um exemplo conhecido:** a lei antifumo de São Paulo (Lei 13.541/2009), que proibiu fumar em ambientes fechados de uso coletivo, nasceu na Assembleia paulista, antes de existir regra nacional parecida.
- **O que costuma ser lei estadual:** regras da polícia e dos bombeiros do estado, das escolas e dos hospitais estaduais, do meio ambiente, do ICMS e do IPVA, nome de rodovia e de escola estadual, reconhecimento de entidade de "utilidade pública", datas e festas do estado.
- **Lei estadual não pode** contrariar a Constituição Federal nem tratar do que é da União (como o Código Penal) ou do município (como o IPTU).

🔎 Procure você · leis do estado que citam Ibiam

1. Procure na internet o site oficial da **Assembleia Legislativa de Santa Catarina** e, nele, a parte de **legislação** (pesquisa de leis).
2. Pesquise a palavra **"Ibiam"**. Anote três leis: o número, o ano e o assunto.
3. Para cada uma, procure quem foi o autor (deputado ou governador) e se a lei ainda está em vigor.
4. Leia também a Constituição do Estado, no mesmo site: procure o capítulo sobre os municípios.

Anote o que achou no site do Comitê, com cadastro (em preparação): comitedoeleitor.com.br/procure. Nós conferimos, organizamos por município e publicamos como informação de todos.

Por que "Procure você". Cada Assembleia organiza as suas leis de um jeito, e o Comitê não tem, com segurança, a lista de leis de cada cidade. O caminho fica indicado; a descoberta é do Eleitor.

9. Como acompanhar o seu deputado

A maioria das pessoas não lembra em quem votou para deputado estadual um mês depois da eleição. Quem lembra pode cobrar.

1. **Ache o seu voto.** Se não lembra, procure em casa o "santinho" ou a "colinha" do dia da eleição. Se não achar, escolha agora um dos eleitos com voto em Ibiam (pág. 8) para acompanhar.
2. **Veja a ficha.** No site do Comitê, cada candidatura tem um Raio-X: www.comitedoeleitor.com.br/localize.
3. **Siga o trabalho.** No site oficial da Assembleia Legislativa de Santa Catarina: os projetos que o deputado apresentou, como votou, as sessões ao vivo e o contato do gabinete.
4. **Pergunte.** Escreva ao gabinete uma pergunta concreta sobre Ibiam. Anote a data e a resposta (há uma página de Anotações no fim deste boletim).
5. **Volte daqui a seis meses.** O que mudou? O que foi prometido e o que foi feito?

Mesma régua. O Comitê não indica voto nem candidato: este roteiro vale igual para qualquer deputado, eleito ou suplente, de qualquer partido.

10. Guarde o seu voto

Quer uma ajuda para não esquecer em quem votou? O seu Comitê do Eleitor quer contribuir.

O seu Santinho

Um registro do seu voto para guardar onde quiser: na carteira, no celular, no diário, num cofre, numa urna simulada, ou num lugar tão secreto que nem nós, do Comitê, saberemos, nem teremos como saber.

Como funciona: numa urna simulada, no site, você digita o número do seu candidato e aperta CONFIRMA. O santinho é montado **no seu próprio aparelho** e baixado em imagem ou PDF. Nada é enviado ao Comitê: não recebemos, não guardamos, não sabemos. É o nosso compromisso por escrito com você, nos termos da Lei Geral de Proteção de Dados (LGPD).

Em preparação: comitedoeleitor.com.br/santinho. O voto é secreto: guardar o seu é um direito seu, não uma obrigação, e ninguém pode exigir que você o mostre.

10. Guarde o seu voto (continuação)

Se quiser mostrar

- **Em casa ou na rua:** o santinho tem versão para imprimir e versão cartaz.
- **Em grupo:** salas de diálogo por tema, leituras, palestras e encontros da vizinhança; a **biblioteca**, as publicações, os **boletins** e os dados do Comitê estão abertos a quem quiser usar.

A partir de janeiro, com a posse dos eleitos. O Comitê vai reunir, de forma sistemática, as informações de cada deputado eleito, e também dos suplentes que assumirem: projetos apresentados, votos, presença, gastos de gabinete, sempre de fonte oficial. **O mesmo protocolo e a mesma régua para todos**, sem pender para nenhum lado. Para receber: **comitedoeleitor.com.br/cadastro**.

A sua urna

Ibiam votou em 1 locais e 6 seções (urnas). Cada urna tem o seu resultado público, publicado pelo TSE: o total daquela urna, nunca o voto de alguém.

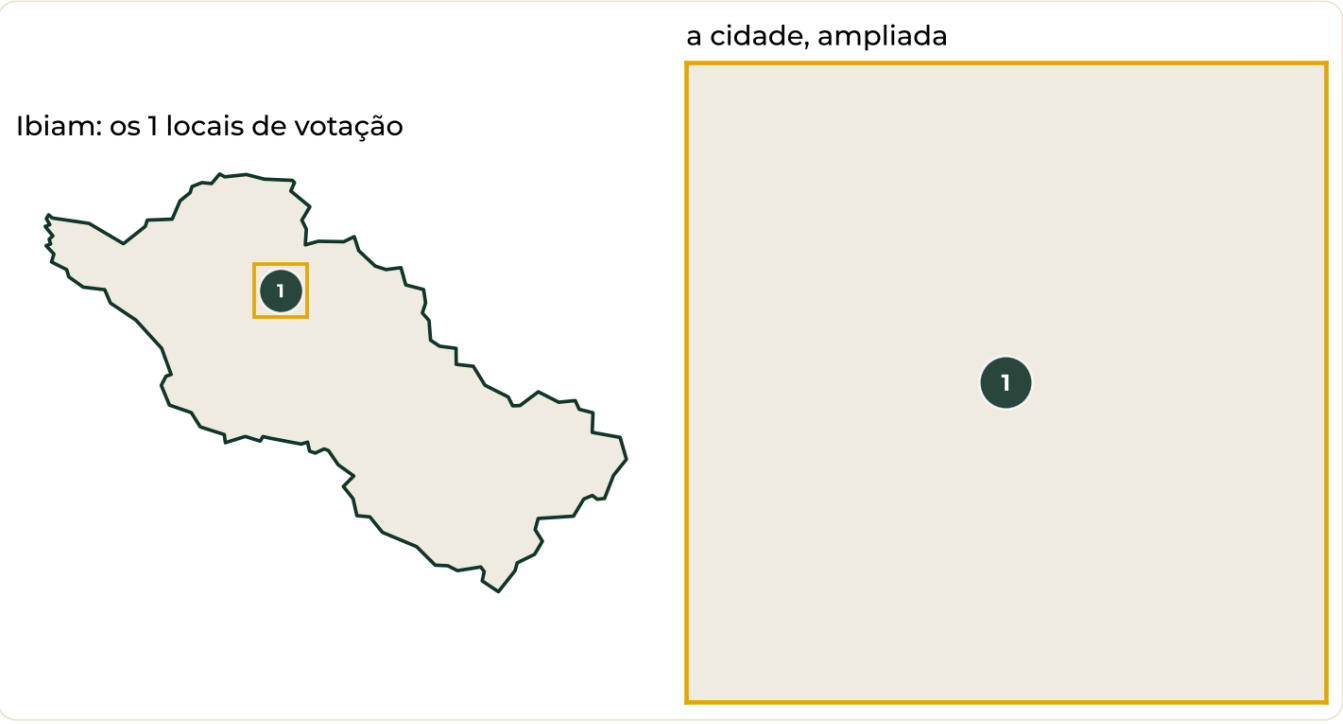

Fig. 7 — Os locais de votação de Ibiam, numerados do maior para o menor em eleitores; à direita, a área urbana ampliada.

Nº	Local de votação	Bairro ou localidade	Seções	Eleitores
1	Escola de Educação Básica Estadual Heriberto Hulse	Centro	6	1.988

10. Guarde o seu voto (continuação)

Saiba da sua urna

Com cadastro no site do Comitê (em preparação), você informa a sua seção e recebe o retrato dela: quantos votaram, brancos e nulos, e como a urna votou para cada cargo, ao lado da cidade. Hoje, já dá para ver escola por escola em **Em quem meus vizinhos votaram** e achar a sua em **Onde voto**.

Cadastrado, você também poderá contribuir com as descobertas do "Procure você", acessar o assistente de pesquisa do Comitê e participar de outras ações para exercitar a sua cidadania.

11. Para a sala de aula, a rádio e o jornal

Pronto para usar, com a fonte. Sem indicar voto nem candidato.

Para professoras e professores · uma aula, quatro passos

Fundamental II, ensino médio e EJA. Precisa de um celular ou computador com internet.

1. **Abertura (10 min):** as cinco perguntas do teste do Eleitor (pág. 3). Pergunta para casa: "em quem a sua família votou para deputado estadual?"
2. **Pesquisa em grupo (20 min):** um grupo faz o "Procure você" das leis (pág. 14); outro, o do dinheiro do ICMS e do IPVA (pág. 13).
3. **O mapa da turma (10 min):** com o gráfico dos mais votados e a tabela dos eleitos (pág. 5 e pág. 8), quem teve mais votos na cidade? Quem se elegeu? Por que nem todo mais votado se elege?
4. **Fechamento (10 min):** a turma escreve uma pergunta ou sugestão a um deputado e procura no site da Assembleia como enviá-la.

Para ler no ar (30 segundos)

Em Ibiam, 1.656 eleitores foram votar em 4 de outubro. Para deputado estadual, a cidade deu 1.549 votos válidos a 91 candidatos; 52% deles foram para quem se elegeu. 30 dos 40 deputados eleitos tiveram voto aqui. E você, lembra em quem votou? O retrato completo está no Raio-X Eleitoral do Comitê do Eleitor, de graça, em comitedoeleitor.com.br.

Texto gerado por regra, com os números oficiais. Cite: Raio-X Eleitoral, Comitê do Eleitor.

Três manchetes possíveis, todas verdadeiras

- "52% dos votos de Ibiam para a Assembleia foram para quem se elegeu"
- "30 dos 40 deputados estaduais eleitos tiveram voto em Ibiam"
- "21,9% dos eleitores de Ibiam não escolheram ninguém para a Assembleia"

12. Método, fontes e links

- **Votos:** resultados oficiais do TSE, deputado estadual, 1° turno de 4/10/2026, 100% das seções (arquivo do município e do estado, gerados em 24/10/2026 11:27:32).
- **Eleito / não eleito:** situação de cada candidato no mesmo arquivo do TSE ("eleito por QP", "eleito por média", "suplente").
- **Parte da votação que saiu da cidade:** votos do candidato em Ibiam ÷ votos dele no estado. **Peso da cidade:** eleitores de Ibiam ÷ eleitores do estado. "Base na cidade" = ao menos 50 votos aqui e ao menos cinco vezes o peso da cidade.
- **NAB:** abstenção + brancos + nulos, sobre todos os eleitores aptos.
- **Lista completa:** todos os candidatos com voto na cidade; E = eleito; S1, S2... = ordem de suplência na lista do partido ou federação, pelos votos no estado; posição no estado entre os candidatos com votos válidos. **Federal × estadual:** votos de cada partido (nos candidatos e na legenda) para deputado federal e estadual na cidade, mesmo arquivo oficial do TSE (cargo 6 e cargo 7).
- **Impostos e repasses:** Constituição Federal (art. 155, 158) e Emenda Constitucional 132/2023. **Constituição do Estado:** Santa Catarina, 1989.
- **Limites:** totais públicos, que não identificam ninguém; "ter base" é uma conta, não um juízo sobre o trabalho de ninguém. O valor dos repasses e as leis por cidade ficam como "Procure você".

Para ir além, no Comitê do Eleitor

📄 **Raio-X Municípios No. 1 · Ibiam**: o 1° turno para presidente.
📄 **Raio-X Municípios No. 2 · Ibiam**: o 2° turno, economia e educação.
🔎 **Localize**: o Raio-X de cada candidatura, inclusive os deputados estaduais.
🗳 **Meu voto, meus candidatos**: o painel de resultados, com cada nome e cada cargo.

Pode conter erros. Feito por uma pequena equipe de eleitores voluntários, com dados públicos, por regra igual para todos os municípios; os números oficiais podem ser conferidos no TSE (resultados.tse.jus.br e dadosabertos.tse.jus.br). Caso identifique alguma inconsistência, avise: **contato@comitedoeleitor.com.br**. Corrigimos e registramos em nota.
Responsável: Paulo Kaufmann.

Anotações

Em quem votei para deputado estadual; a pergunta que mandei ao gabinete, a data e a resposta; as leis que achei sobre Ibiam; o que conferir daqui a seis meses.

Anotações (continuação)

Em quem votei para deputado estadual; a pergunta que mandei ao gabinete, a data e a resposta; as leis que achei sobre Ibiam; o que conferir daqui a seis meses.

Comitê do Eleitor

Não indicamos voto, auxiliamos o Eleitor.

Comitê do Eleitor: uma iniciativa de eleitores voluntários, independente e sem partido, que organiza os dados públicos da eleição para que cada cidade se veja nos números — por regra igual para todos.

Este boletim faz parte da série **Raio-X Eleitoral Municípios**, um para cada município do Brasil, com os mesmos capítulos e a mesma régua. Este No. 3 olha a Assembleia Legislativa a partir da cidade; os dados são do TSE, e o que o Comitê não tem com segurança fica como "Procure você".

Ibiam · SC no Comitê do Eleitor

Este boletim, o No. 1, o No. 2, a versão para folhear e os próximos números.
comitedoeleitor.com.br/raio-x/m.php?m=4206751

Raio-X Eleitoral Municípios · Vol. 1, No. 3, nov. 2026 · Código do Município: M-4206751
Comitê do Eleitor · Concepção e responsabilidade técnica: **Paulo Kaufmann** · www.comitedoeleitor.com.br
ISSN: em registro no IBICT · contato@comitedoeleitor.com.br · Publicação seriada eletrônica, gratuita. Pode ser copiada e distribuída, citada a fonte.