Comitê do Eleitor
Faxinal dos Guedes

RAIO-X ELEITORAL MUNICÍPIOS

Nós, Eleitores de

Faxinal dos Guedes,

mandamos à Assembleia:

6.601
votos válidos para deputado estadual

63%
deles foram para quem se elegeu

34 de 40
deputados eleitos tiveram voto aqui

Santa Catarina · deputados estaduais · 1º turno de 4/10/2026 · 8.705 eleitores · 7.336 votaram

E você: em quem votou para deputado estadual? Ainda lembra?

Raio-X Eleitoral Municípios · Vol. 1, No. 3, nov. 2026

Código do Município: M-4205308

Comitê do Eleitor · Concepção e responsabilidade técnica: **Paulo Kaufmann**

ISSN: em registro no IBICT · contato@comitedoeleitor.com.br

Sumário

1	Em 1 minuto e o teste do Eleitor	3
2	O que é a Assembleia Legislativa	4
3	Como Faxinal dos Guedes votou para deputado estadual	5
4	Os deputados da cidade	8
5	Os candidatos com voto em Faxinal dos Guedes	10
6	Estadual e federal, lado a lado	12
7	O dinheiro do estado no município	13
8	As leis do estado	14
9	Como acompanhar o seu deputado	15
10	Guarde o seu voto	15
11	Para a sala de aula, a rádio e o jornal	18
12	Método, fontes e links	19

Este número. O No. 1 e o No. 2 olharam o 1° e o 2° turno para presidente. Este No. 3 olha a eleição que menos se comenta e que mais mexe no dia a dia do estado: a dos **deputados estaduais**. O que o Comitê não tem com segurança fica marcado como **"Procure você"**, com o caminho indicado.

1. Em 1 minuto e o teste do Eleitor

- Faxinal dos Guedes deu **6.601 votos válidos** para deputado estadual, espalhados por **141 candidatos**. Os 55 eleitos são de todo o estado.
- Dos votos válidos, **63%** foram para quem se elegeu (em Santa Catarina, 56%). Os outros votos não elegeram o nome escolhido, mas quase todos ajudaram a eleger alguém do mesmo partido ou federação: é o sistema proporcional pág. 5.
- **34 dos 40** deputados eleitos tiveram algum voto em Faxinal dos Guedes. O mais votado aqui foi Neodi Saretta (PT), eleito.
- Quem não escolheu ninguém para a Assembleia (faltou, anulou ou votou em branco) foi **24,1%** dos eleitores da cidade (em Santa Catarina, 25,0%).

O teste do Eleitor

Responda antes de virar a página. As respostas estão neste boletim.

1. O que faz a Assembleia Legislativa, da qual se ouve falar bem menos que do Congresso? Ela também faz leis? pág. 4
2. Você sabia que o seu estado tem uma Constituição própria? pág. 4
3. Você saberia citar uma lei estadual? Uma só? pág. 14
4. O estado cobra impostos, taxas e contribuições? Qual a diferença entre eles? pág. 13
5. Em quem você votou para deputado estadual? Ainda lembra? Vai lembrar daqui a um mês? pág. 15

2. O que é a Assembleia Legislativa

O "Congresso do estado": uma casa só, com 40 deputados, em Florianópolis.

40
deputados estaduais, eleitos em 4/10/2026, para 4 anos

106.777
votos: o quociente eleitoral, o "preço" de uma cadeira

11
partidos com ao menos uma cadeira

- **Faz as leis do estado**: sobre o que a Constituição deixa para os estados, como a polícia estadual, as escolas e os hospitais do estado, o meio ambiente, os impostos estaduais.
- **Aprova o orçamento do estado**: quanto o governo pode gastar, e em quê, a cada ano.
- **Fiscaliza o governador**: convoca secretários, abre CPIs e julga as contas do governo, com a ajuda do Tribunal de Contas do Estado.
- **Pode mudar a Constituição do estado.** Sim: cada estado tem a sua. A de Santa Catarina foi promulgada em 1989, por determinação da Constituição Federal de 1988. Ela não pode contrariar a federal, mas organiza o estado: os poderes, os servidores, a educação, a saúde.

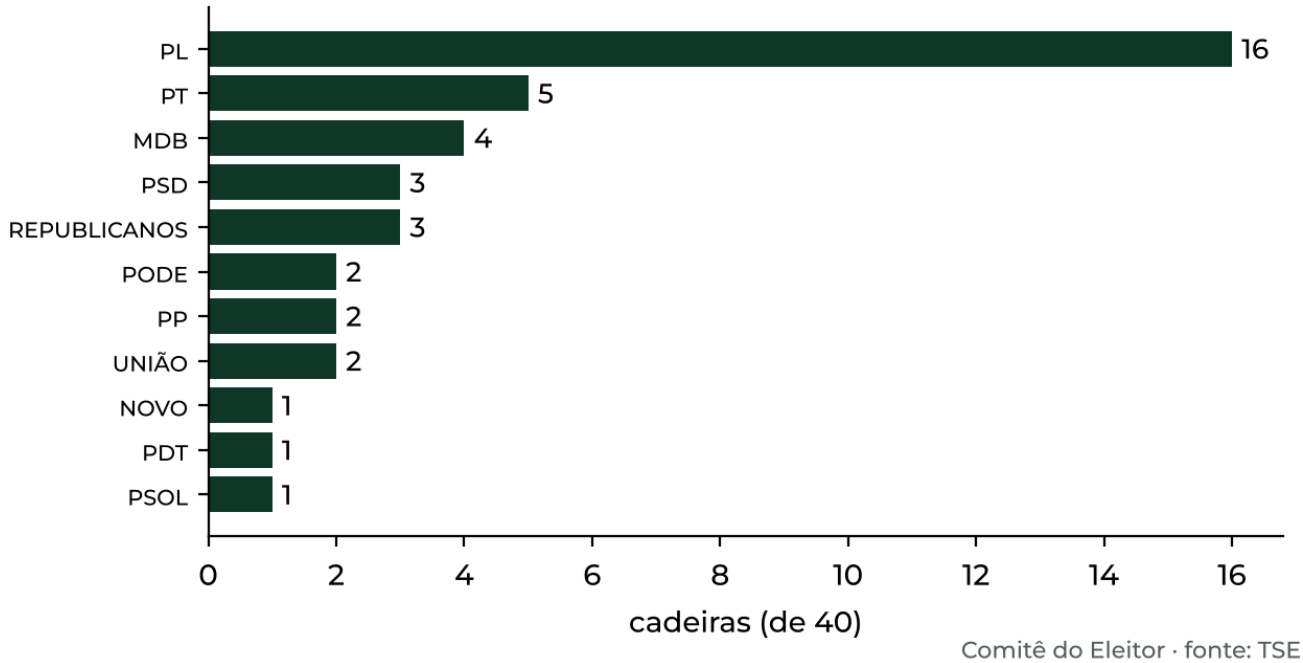

Fig. 1 — As 40 cadeiras da Assembleia por partido, eleição de 2026. Mesma cor para todos. Fonte: TSE.

3. Como Faxinal dos Guedes votou para deputado estadual

Para deputado estadual, cada eleitor escolhe um nome (ou só o partido). Os votos da cidade se espalham por muitos candidatos.

84,3%
dos 8.705 eleitores foram votar

24,1%
não escolheram ninguém para a Assembleia (NAB); em Santa Catarina, 25,0%

141
candidatos tiveram ao menos um voto aqui

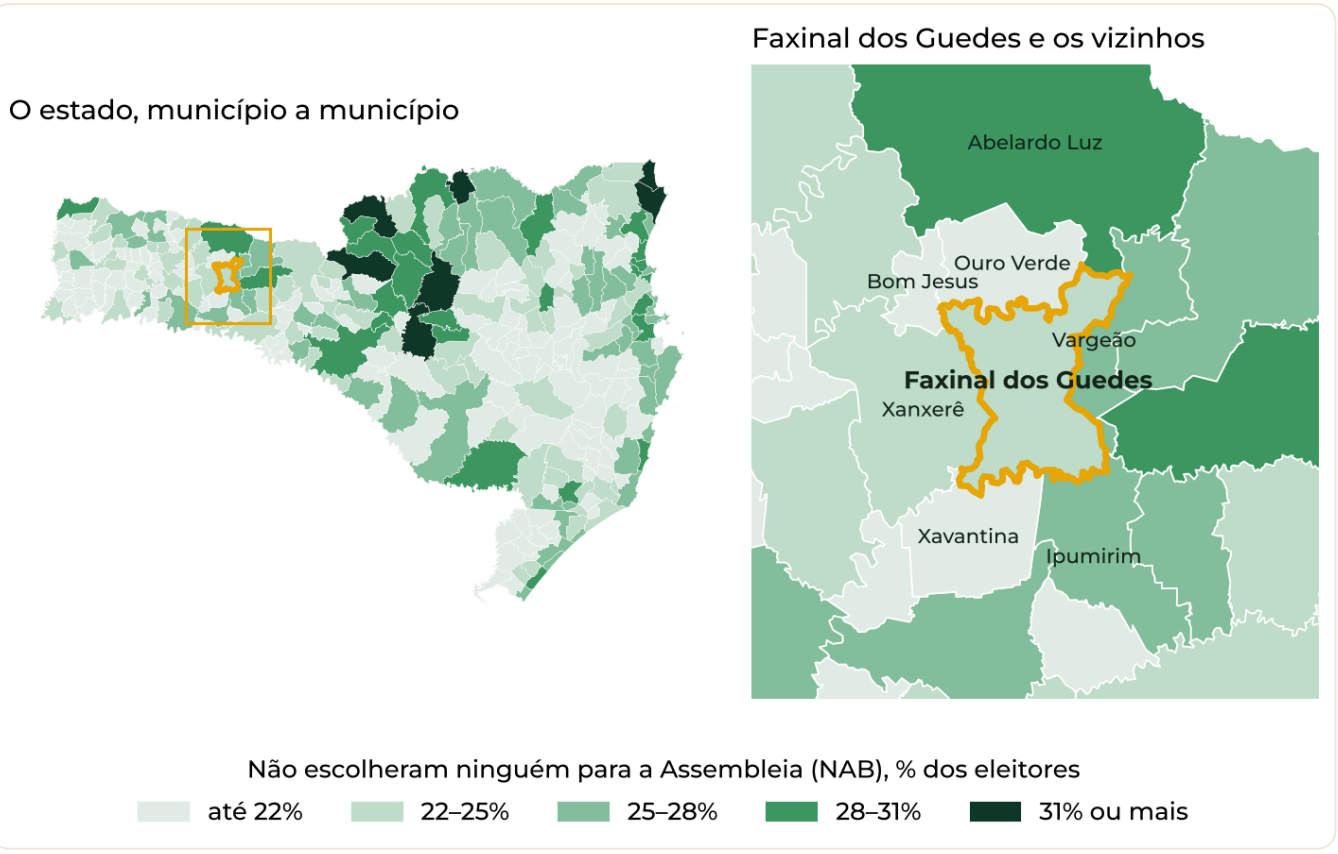

Fig. 2 — Quem não escolheu ninguém para a Assembleia (faltou, anulou ou votou em branco), em % dos eleitores, em cada município de Santa Catarina; à direita, Faxinal dos Guedes (contorno amarelo) e os vizinhos. Mesma régua para todo o estado. Fonte: TSE e IBGE (malha municipal).

3. Como Faxinal dos Guedes votou para deputado estadual (continuação)

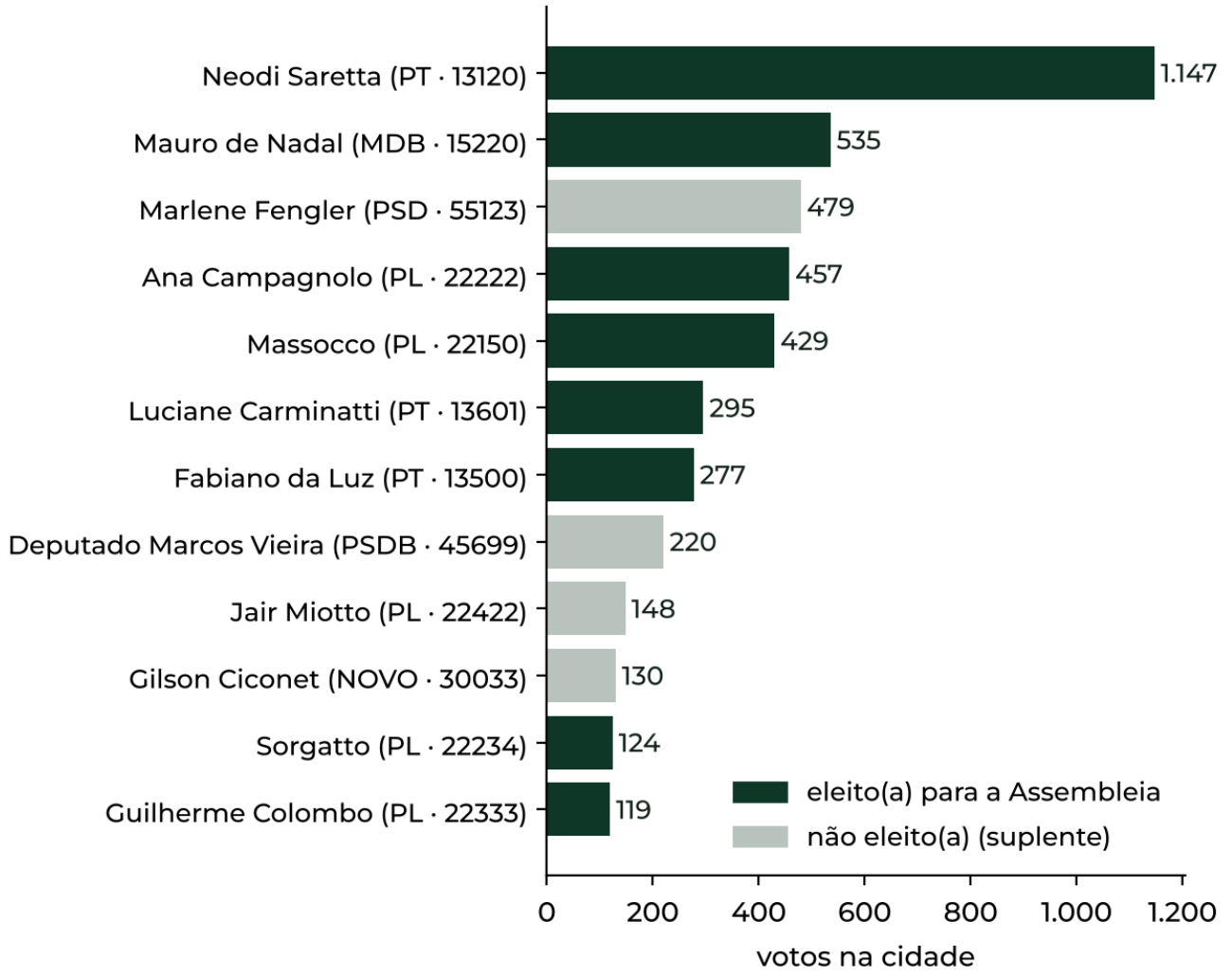

Fig. 3 — Os 12 mais votados em Faxinal dos Guedes para deputado estadual. Verde-escuro: eleito; cinza: não eleito (suplente). Fonte: TSE.

3. Como Faxinal dos Guedes votou para deputado estadual (continuação)

Partido (votos nos candidatos + na legenda)	Votos	% dos válidos
PT	2.170	32,9%
PL	1.919	29,1%
MDB	709	10,7%
PSD	591	9,0%
NOVO	258	3,9%
PSDB	230	3,5%
PP	207	3,1%
PDT	132	2,0%
Os demais partidos, somados	385	5,8%



em quem se elegeu
4.128 votos

em quem não se elegeu
1.928 votos

só no partido (legenda): 545 votos

Comitê do Eleitor · fonte: TSE

Fig. 4 — Para onde foram os 6.601 votos válidos de Faxinal dos Guedes. Fonte: TSE.

Votei em quem não se elegeu: perdi meu voto? Quase sempre, não. Para deputado, o voto conta primeiro para o **partido ou a federação**; cada vez que o partido junta um **quociente eleitoral** de votos, ganha uma cadeira, e as cadeiras vão para os mais votados da lista. Em Faxinal dos Guedes, 63% dos votos válidos foram para quem se elegeu (em Santa Catarina, 56%), e **95,8%** foram para partidos ou federações que elegeram ao menos um deputado: quem votou num suplente ajudou a eleger alguém da mesma lista, talvez não quem queria. Só 280 votos (4,2%) foram para partidos que não elegeram ninguém no estado (PSDB, MISSÃO, PRD, AVANTE, CIDADANIA, PSTU): entraram na conta, mas não elegeram ninguém. Os votos de PCDOB, PV, REDE, sem cadeira própria, ajudaram a eleger pela federação PT/PC do B/PV. O suplente assume se um titular sair. NAB = nulos, ausentes e brancos, sobre todos os eleitores.

4. Os deputados da cidade

Quem tem base em Faxinal dos Guedes? Uma régua simples: que parte da votação de cada candidato saiu daqui. Faxinal dos Guedes tem 0,15% dos eleitores do estado; quem tirou daqui muito mais do que isso tem a cidade como base.

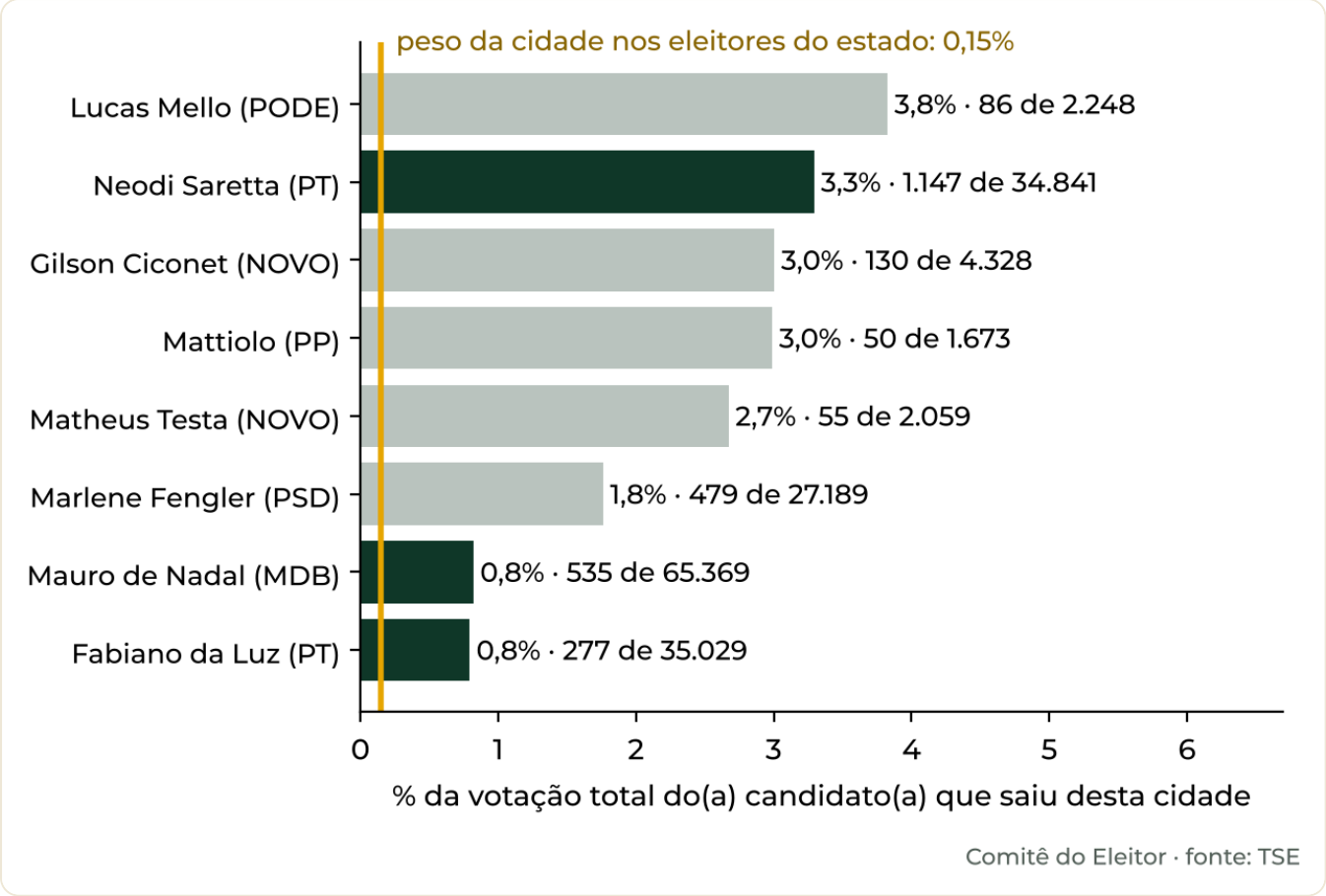

Fig. 5 — Candidatos com ao menos 50 votos aqui e que tiraram de Faxinal dos Guedes pelo menos cinco vezes o peso da cidade no eleitorado do estado (linha amarela). Verde-escuro: eleito; cinza: não eleito. Fonte: TSE.

4. Os deputados da cidade (continuação)

Os 12 mais votados na cidade: 2022 e 2026

	Em 2022	Votos	Em 2026	Votos
1°	E Neodi Saretta (PT)	1.101	E Neodi Saretta (PT)	1.147
2°	E Mauro de Nadal (MDB)	520	E Mauro de Nadal (MDB)	535
3°	S Zé Caramori (PSD)	507	S Marlene Fengler (PSD)	479
4°	E Luciane Carminatti (PT)	454	E Ana Campagnolo (PL)	457
5°	E Mauricio Eskudlark (PL)	340	E Massocco (PL)	429
6°	E Marcos Vieira (PSDB)	285	E Luciane Carminatti (PT)	295
7°	S Dentinho (PODE)	268	E Fabiano da Luz (PT)	277
8°	E Ana Campagnolo (PL)	203	S Deputado Marcos Vieira (PSDB)	220
9°	S Professor Alessandro (PT)	197	S Jair Miotto (PL)	148
10°	S Dr. André Motta (REPUBLICANOS)	186	S Gilson Ciconet (NOVO)	130
11°	E Altair Silva (PP)	176	E Sorgatto (PL)	124
12°	E Fabiano da Luz (PT)	146	E Guilherme Colombo (PL)	119

E = eleito; S = não eleito (suplente ou não eleito). Em 2022, 170 candidatos tiveram voto aqui; em 2026, 141. Fonte: TSE.

Os eleitos mais votados na cidade

Eleito(a)	Partido	Votos aqui	% da votação dele(a)	Ficha
Neodi Saretta	PT	1.147	3,3%	Raio-X
Mauro de Nadal	MDB	535	0,8%	Raio-X
Ana Campagnolo	PL	457	0,1%	Raio-X
Massocco	PL	429	0,7%	Raio-X
Luciane Carminatti	PT	295	0,2%	Raio-X
Fabiano da Luz	PT	277	0,8%	Raio-X

Como ler. "Ter base" aqui é só uma conta: votos na cidade ÷ votos no estado inteiro. Não diz se o deputado mora na cidade, se trabalha por ela ou se vai trabalhar. Isso é o Eleitor quem acompanha (pág. 15). O link "Raio-X" abre a ficha de cada candidatura no site do Comitê.

5. Os candidatos com voto em Faxinal dos Guedes

Em cada partido, os cinco mais votados em Faxinal dos Guedes para deputado estadual e todos os eleitos que tiveram voto aqui; os demais estão na linha "+", com link para a lista completa da cidade (no site, com cadastro gratuito, também em PDF). Partidos do mais ao menos votado na cidade. Cada nome é link para o Raio-X da candidatura. **E** = eleito; **S1, S2…** = 1°, 2°… suplente na lista do partido ou federação; – = não eleito. Colunas: número de urna, votos em Faxinal dos Guedes e posição no estado inteiro (395 candidatos). Os números são públicos e estão no TSE (resultados.tse.jus.br).

PT	2.170 votos · 32,9% · 19 candidatos			
E	Neodi Saretta	13120	**1.147**	40°
E	Luciane Carminatti	13601	**295**	2°
E	Fabiano da Luz	13500	**277**	37°
E	Padre Pedro	13987	**98**	42°
S4	Rodrigo Preis	13470	**37**	77°
E	Jean Volpato	13313	**24**	18°
+ 13 do PT (1 a 7 votos) · lista completa ›				

PL	1.919 votos · 29,1% · 33 candidatos			
E	Ana Campagnolo	22222	**457**	1°
E	Massocco	22150	**429**	10°
S1	Jair Miotto	22422	**148**	35°
E	Sorgatto	22234	**124**	26°
E	Guilherme Colombo	22333	**119**	6°
E	Marcos da Rosa	22077	**111**	21°
E	Carlos Humberto	22444	**43**	15°
E	Camilo Martins	22369	**41**	11°
E	Delegado Ulisses Gabriel	22111	**39**	19°
E	Oscar Gutz	22470	**36**	16°
E	Jessé Lopes	22022	**31**	12°
E	Chica do Eskudlark	22822	**19**	30°
E	Marcius Machado	22123	**7**	34°
E	Maurício Peixer	22122	**3**	23°
E	Bruno Souza	22722	**3**	29°
E	Juliana Maciel	22200	**2**	25°
+ 17 do PL (1 a 48 votos) · lista completa ›				

MDB	709 votos · 10,7% · 8 candidatos			
E	Mauro de Nadal	15220	**535**	8°
E	Fernando Krelling	15655	**106**	7°
S1	João Cobalchini	15600	**22**	47°
S4	Emerson Stein	15100	**2**	64°
S12	Isaura	15234	**2**	211°
+ 3 do MDB (1 voto) · lista completa ›				

PSD	591 votos · 9,0% · 12 candidatos			
S3	Marlene Fengler	55123	**479**	49°
S8	Pri Fernandes Adote	55444	**25**	141°
S6	Berlanda	55055	**22**	61°
S4	Beto Kuerten Marcelino	55789	**18**	56°
E	Mário Motta	55555	**9**	38°
E	Clesio Salvaro	55111	**1**	13°
E	Napoleão Bernardes	55777	**1**	39°
+ 5 do PSD (1 a 4 votos) · lista completa ›				

NOVO	258 votos · 3,9% · 11 candidatos			
S10	Gilson Ciconet	30033	**130**	134°
S16	Matheus Testa	30221	**55**	183°
S2	Isadora Piana	30900	**34**	63°
S7	Wilson Cidrão	30022	**22**	107°
S8	Tita Almeida	30001	**6**	114°
E	Odair Tramontin	30300	**2**	44°
+ 5 do NOVO (1 a 2 votos) · lista completa ›				

5. Os candidatos com voto em Faxinal dos Guedes (continuação)

PSDB	230 votos · 3,5% · 2 candidatos			
–	Deputado Marcos Vieira	45699	220	32°
–	Coronel Jefferson Schmidt	45678	1	195°

PP	207 votos · 3,1% · 7 candidatos			
E	Altair Silva	11130	78	20°
S17	Mattiolo	11322	50	196°
S2	Evandro Scaini	11234	18	45°
S19	Manjuva Caminhoneiro	11112	10	209°
E	Pepê Collaço	11223	4	14°

+ 2 do PP (2 a 3 votos) · lista completa ›

PDT	132 votos · 2,0% · 11 candidatos			
S1	Gui Pereira	12100	35	84°
S4	Luciano Buligon	12123	28	129°
S6	Haneron	12200	20	147°
S11	João Roque	12320	16	185°
S19	Prof. Evandro Accadrolli	12640	10	242°
E	Rodrigo Minotto	12345	3	48°

+ 5 do PDT (1 a 2 votos) · lista completa ›

PODE	114 votos · 1,7% · 10 candidatos			
S15	Lucas Mello	20316	86	178°
S16	Jean Antigranizo	20789	6	191°
S10	Vinicius Ganem	20100	5	149°
E	Fabio Botelho	20020	3	31°
S3	Tito Zanin	20222	2	117°

+ 5 do PODE (1 a 2 votos) · lista completa ›

REPUBLICANOS	95 votos · 1,4% · 8 candidatos			
E	Sergio Motta	10123	65	41°
E	Lucas Neves	10282	11	4°
S5	Cesconetto	10220	6	81°
S18	Piccoli	10800	6	212°
S2	Consoli Gerri Consoli	10000	2	69°

+ 3 do REPUBLICANOS (1 a 2 votos) · lista completa ›

PCDOB	48 votos · 0,7% · 2 candidatos			
S5	Paulinho da Silva	65500	37	79°
S9	Larissa Stephanie	65180	6	97°

UNIÃO	41 votos · 0,6% · 6 candidatos			
S1	Gean Loureiro	44123	17	33°
S12	Parisotto	44104	10	157°
S4	Ramos Policial	44190	7	76°
S5	Policial Emily Pereira	44047	2	101°
E	Sérgio Guimarães	44500	1	3°

+ 1 do UNIÃO (1 voto) · lista completa ›

PSOL	35 votos · 0,5% · 3 candidatos			
S1	Camasão	50500	13	24°
E	Marquito	50150	4	9°
S3	Mariana Sartor	50100	2	133°

MISSÃO	20 votos · 0,3% · 5 candidatos			
–	Léo Lamera	14444	6	105°
–	Jairo	14999	4	130°
–	Carol Formigoni	14014	3	110°
–	A A Margareth Pratts da ...	14000	2	160°
–	Nilson Vicenti	14100	2	251°

PRD	14 votos · 0,2% · 1 candidato			
–	Alba	25222	13	124°

AVANTE	13 votos · 0,2% · 2 candidatos			
–	Betão do Imposto	70123	11	319°
–	Lucas Esmeraldino	70070	2	257°

REDE	1 votos · 0,0% · 1 candidato			
S12	Amanda Ribeiro	18180	1	339°

6. Estadual e federal, lado a lado

O mesmo eleitor deu, no mesmo dia, um voto para deputado federal e um para estadual. O partido foi o mesmo nos dois?

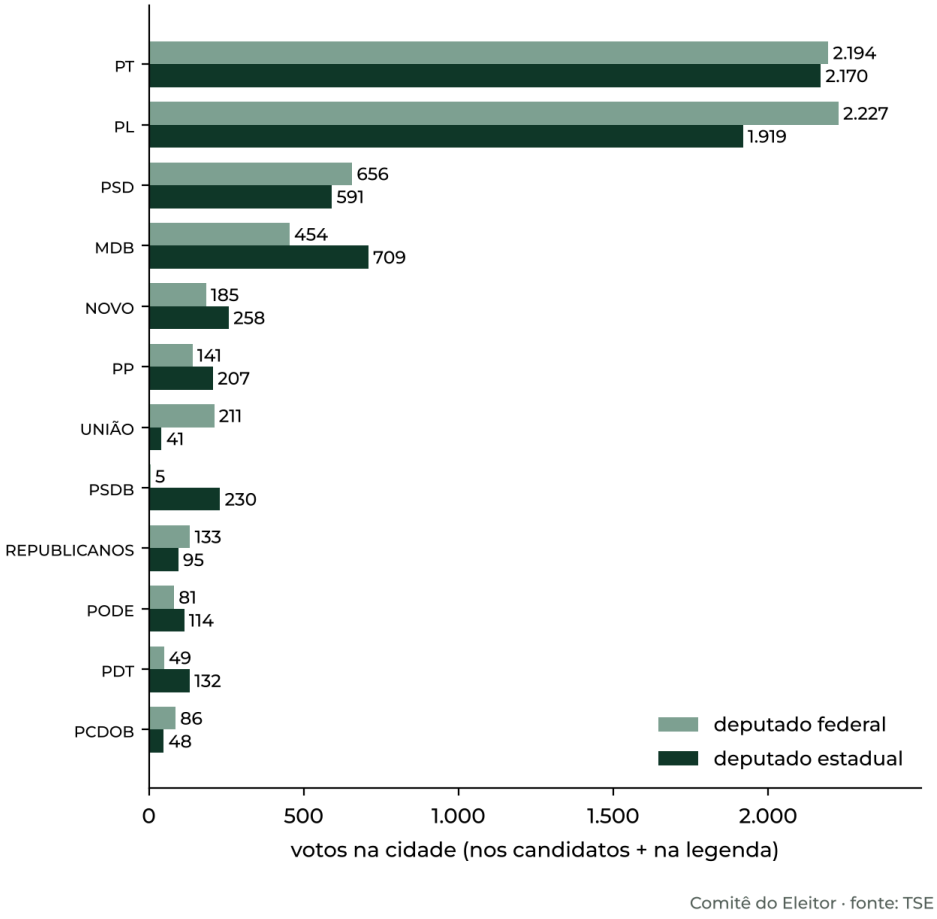

Fig. 6 — Votos de cada partido em Faxinal dos Guedes: deputado federal e deputado estadual, lado a lado (nos candidatos e na legenda). Partidos com 40 votos ou mais. Mesma cor para todos os partidos. Fonte: TSE.

Como ler. Em Faxinal dos Guedes, a maior diferença a favor do estadual foi do MDB (709 votos para estadual, 454 para federal), e a maior a favor do federal foi do PL (2.227 para federal, 1.919 para estadual). Diferenças grandes costumam mostrar um candidato forte na cidade num dos cargos, e não uma mudança de partido do eleitor: o voto é secreto e esta é uma conta de totais. Válidos para federal: 6.525; para estadual: 6.601.

7. O dinheiro do estado no município

Parte do imposto que o estado arrecada volta para a prefeitura. É dinheiro do estado que vira obra, posto e escola no município.

Tipo de cobrança	O que é	Exemplos do estado
Imposto	Paga-se sem receber nada específico em troca; vai para o caixa geral.	ICMS (sobre mercadorias e serviços), IPVA (sobre veículos), ITCMD (sobre herança e doação)
Taxa	Paga um serviço ou uma fiscalização do estado.	taxas do Detran, de emissão de documentos, de licenças
Contribuição	Tem destino certo, previsto em lei.	a contribuição dos servidores estaduais para a sua previdência

25%
do ICMS arrecadado pelo estado vão para os municípios (Constituição Federal, art. 158)

50%
do IPVA vão para o município onde o veículo é licenciado (art. 158)

2029–2033
o ICMS será trocado aos poucos pelo IBS, pela reforma tributária (EC 132/2023)

🔎 Procure você · quanto Faxinal dos Guedes recebeu do estado

1. Procure o site da **Secretaria da Fazenda (ou de Economia) de Santa Catarina** e, nele, a parte de "repasses aos municípios": o ICMS e o IPVA entregues a cada município, mês a mês.
2. Procure o nome **Faxinal dos Guedes** na planilha e some os meses do ano.
3. Compare com o **Portal da Transparência da Prefeitura de Faxinal dos Guedes** (no site da prefeitura, em "Receitas"): o valor que entrou deve bater.
4. Pergunte: o que a Assembleia decide sobre isso? Ela aprova as leis do ICMS e do IPVA e o orçamento do estado.

Anote o que achou no site do Comitê, com cadastro (em preparação): comitedoeleitor.com.br/procure. Nós conferimos, organizamos por município e publicamos como informação de todos.

Por que "Procure você". O Comitê não pôs aqui o valor do repasse porque não o conferiu com segurança para todos os municípios. Quem procura sozinho lembra melhor e confere quem fez a conta.

8. As leis do estado

Lei estadual é a que vale só no estado. Muitas mexem com a vida de todo dia, e quase ninguém sabe que vieram da Assembleia.

- **Um exemplo conhecido:** a lei antifumo de São Paulo (Lei 13.541/2009), que proibiu fumar em ambientes fechados de uso coletivo, nasceu na Assembleia paulista, antes de existir regra nacional parecida.
- **O que costuma ser lei estadual:** regras da polícia e dos bombeiros do estado, das escolas e dos hospitais estaduais, do meio ambiente, do ICMS e do IPVA, nome de rodovia e de escola estadual, reconhecimento de entidade de "utilidade pública", datas e festas do estado.
- **Lei estadual não pode** contrariar a Constituição Federal nem tratar do que é da União (como o Código Penal) ou do município (como o IPTU).

🔎 Procure você · leis do estado que citam Faxinal dos Guedes

1. Procure na internet o site oficial da **Assembleia Legislativa de Santa Catarina** e, nele, a parte de **legislação** (pesquisa de leis).
2. Pesquise a palavra **"Faxinal dos Guedes"**. Anote três leis: o número, o ano e o assunto.
3. Para cada uma, procure quem foi o autor (deputado ou governador) e se a lei ainda está em vigor.
4. Leia também a Constituição do Estado, no mesmo site: procure o capítulo sobre os municípios.

Anote o que achou no site do Comitê, com cadastro (em preparação): comitedoeleitor.com.br/procure. Nós conferimos, organizamos por município e publicamos como informação de todos.

Por que "Procure você". Cada Assembleia organiza as suas leis de um jeito, e o Comitê não tem, com segurança, a lista de leis de cada cidade. O caminho fica indicado; a descoberta é do Eleitor.

9. Como acompanhar o seu deputado

A maioria das pessoas não lembra em quem votou para deputado estadual um mês depois da eleição. Quem lembra pode cobrar.

1. **Ache o seu voto.** Se não lembra, procure em casa o "santinho" ou a "colinha" do dia da eleição. Se não achar, escolha agora um dos eleitos com voto em Faxinal dos Guedes (pág. 8) para acompanhar.
2. **Veja a ficha.** No site do Comitê, cada candidatura tem um Raio-X: www.comitedoeleitor.com.br/localize.
3. **Siga o trabalho.** No site oficial da Assembleia Legislativa de Santa Catarina: os projetos que o deputado apresentou, como votou, as sessões ao vivo e o contato do gabinete.
4. **Pergunte.** Escreva ao gabinete uma pergunta concreta sobre Faxinal dos Guedes. Anote a data e a resposta (há uma página de Anotações no fim deste boletim).
5. **Volte daqui a seis meses.** O que mudou? O que foi prometido e o que foi feito?

Mesma régua. O Comitê não indica voto nem candidato: este roteiro vale igual para qualquer deputado, eleito ou suplente, de qualquer partido.

10. Guarde o seu voto

Quer uma ajuda para não esquecer em quem votou? O seu Comitê do Eleitor quer contribuir.

O seu Santinho

Um registro do seu voto para guardar onde quiser: na carteira, no celular, no diário, num cofre, numa urna simulada, ou num lugar tão secreto que nem nós, do Comitê, saberemos, nem teremos como saber.

Como funciona: numa urna simulada, no site, você digita o número do seu candidato e aperta CONFIRMA. O santinho é montado **no seu próprio aparelho** e baixado em imagem ou PDF. Nada é enviado ao Comitê: não recebemos, não guardamos, não sabemos. É o nosso compromisso por escrito com você, nos termos da Lei Geral de Proteção de Dados (LGPD).

Em preparação: comitedoeleitor.com.br/santinho. O voto é secreto: guardar o seu é um direito seu, não uma obrigação, e ninguém pode exigir que você o mostre.

10. Guarde o seu voto (continuação)

Se quiser mostrar

- **Em casa ou na rua:** o santinho tem versão para imprimir e versão cartaz.
- **Em grupo:** salas de diálogo por tema, leituras, palestras e encontros da vizinhança; a **biblioteca**, as publicações, os **boletins** e os dados do Comitê estão abertos a quem quiser usar.

A partir de janeiro, com a posse dos eleitos. O Comitê vai reunir, de forma sistemática, as informações de cada deputado eleito, e também dos suplentes que assumirem: projetos apresentados, votos, presença, gastos de gabinete, sempre de fonte oficial. **O mesmo protocolo e a mesma régua para todos**, sem pender para nenhum lado. Para receber: **comitedoeleitor.com.br/cadastro**.

A sua urna

Faxinal dos Guedes votou em 8 locais e 27 seções (urnas). Cada urna tem o seu resultado público, publicado pelo TSE: o total daquela urna, nunca o voto de alguém.

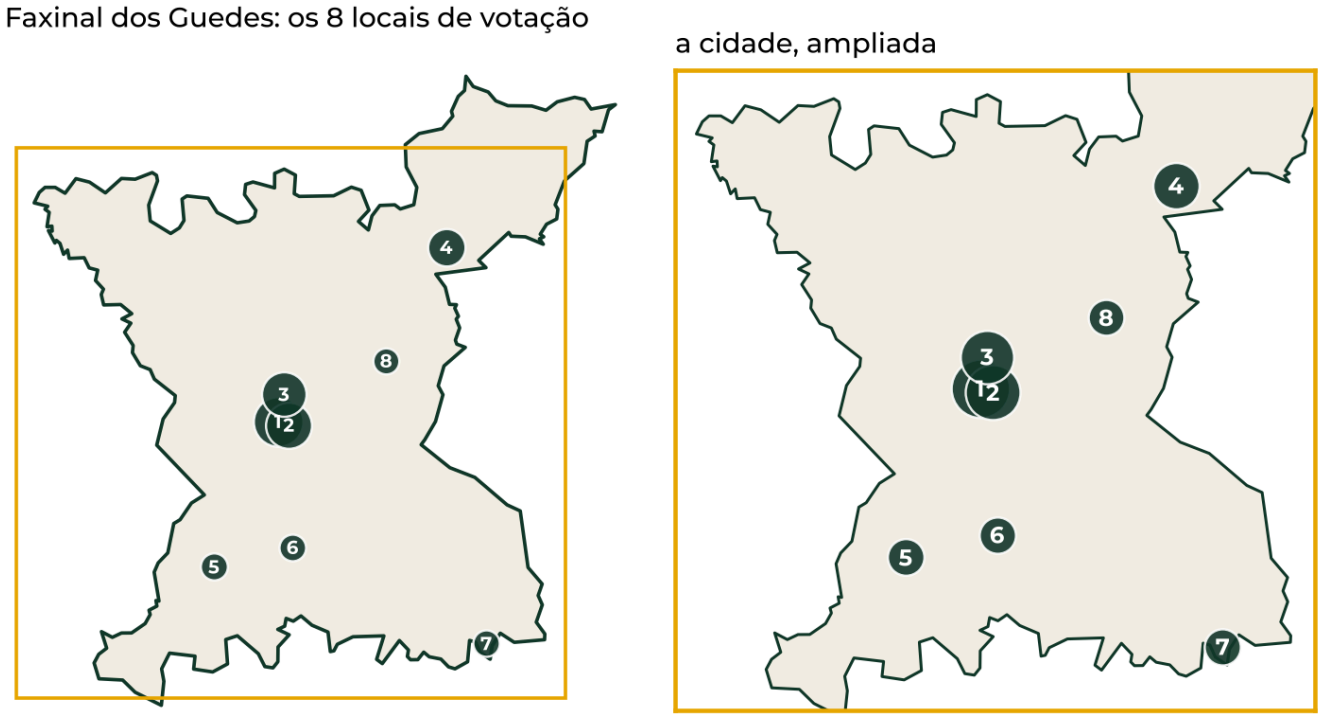

Fig. 7 — Os locais de votação de Faxinal dos Guedes, numerados do maior para o menor em eleitores; à direita, a área urbana ampliada.

10. Guarde o seu voto (continuação)

Nº	Local de votação	Bairro ou localidade	Seções	Eleitores
1	E. de Educação Básica Prof. Salustiano Antônio Cabreira	Centro	7	2.68
2	Escola Municipal Santa Terezinha	Centro	6	2.20
3	Escola Municipal Alexandre Antoniolli	Rosa	6	2.00
4	E. de Educação Básica Prof. Tertuliano Turíbio de Lemos	Distrito Barra Grande	4	1.16
5	Centro Comunitário de São Roque	Linha São Roque	1	20
6	Centro Comunitário de Boa Esperança	Linha Boa Esperança	1	17
7	Centro Comunitário de Passo do Irani	Linha Passo do Irani	1	16
8	Centro Comunitário de Nova Sarandi	Linha Nova Sarandi	1	12

Saiba da sua urna

Com cadastro no site do Comitê (em preparação), você informa a sua seção e recebe o retrato dela: quantos votaram, brancos e nulos, e como a urna votou para cada cargo, ao lado da cidade. Hoje, já dá para ver escola por escola em **Em quem meus vizinhos votaram** e achar a sua em **Onde voto**.

Cadastrado, você também poderá contribuir com as descobertas do "Procure você", acessar o assistente de pesquisa do Comitê e participar de outras ações para exercitar a sua cidadania.

11. Para a sala de aula, a rádio e o jornal

Pronto para usar, com a fonte. Sem indicar voto nem candidato.

Para professoras e professores · uma aula, quatro passos

Fundamental II, ensino médio e EJA. Precisa de um celular ou computador com internet.

1. **Abertura (10 min):** as cinco perguntas do teste do Eleitor (pág. 3). Pergunta para casa: "em quem a sua família votou para deputado estadual?"
2. **Pesquisa em grupo (20 min):** um grupo faz o "Procure você" das leis (pág. 14); outro, o do dinheiro do ICMS e do IPVA (pág. 13).
3. **O mapa da turma (10 min):** com o gráfico dos mais votados e a tabela dos eleitos (pág. 5 e pág. 8), quem teve mais votos na cidade? Quem se elegeu? Por que nem todo mais votado se elege?
4. **Fechamento (10 min):** a turma escreve uma pergunta ou sugestão a um deputado e procura no site da Assembleia como enviá-la.

Para ler no ar (30 segundos)

Em Faxinal dos Guedes, 7.336 eleitores foram votar em 4 de outubro. Para deputado estadual, a cidade deu 6.601 votos válidos a 141 candidatos; 63% deles foram para quem se elegeu. 34 dos 40 deputados eleitos tiveram voto aqui. E você, lembra em quem votou? O retrato completo está no Raio-X Eleitoral do Comitê do Eleitor, de graça, em comitedoeleitor.com.br.

Texto gerado por regra, com os números oficiais. Cite: Raio-X Eleitoral, Comitê do Eleitor.

Três manchetes possíveis, todas verdadeiras

- "63% dos votos de Faxinal dos Guedes para a Assembleia foram para quem se elegeu"
- "34 dos 40 deputados estaduais eleitos tiveram voto em Faxinal dos Guedes"
- "24,1% dos eleitores de Faxinal dos Guedes não escolheram ninguém para a Assembleia"

12. Método, fontes e links

- **Votos:** resultados oficiais do TSE, deputado estadual, 1° turno de 4/10/2026, 100% das seções (arquivo do município e do estado, gerados em 24/10/2026 11:27:50).
- **Eleito / não eleito:** situação de cada candidato no mesmo arquivo do TSE ("eleito por QP", "eleito por média", "suplente").
- **Parte da votação que saiu da cidade:** votos do candidato em Faxinal dos Guedes ÷ votos dele no estado. **Peso da cidade:** eleitores de Faxinal dos Guedes ÷ eleitores do estado. "Base na cidade" = ao menos 50 votos aqui e ao menos cinco vezes o peso da cidade.
- **NAB:** abstenção + brancos + nulos, sobre todos os eleitores aptos.
- **Lista completa:** todos os candidatos com voto na cidade; E = eleito; S1, S2... = ordem de suplência na lista do partido ou federação, pelos votos no estado; posição no estado entre os candidatos com votos válidos. **Federal × estadual:** votos de cada partido (nos candidatos e na legenda) para deputado federal e estadual na cidade, mesmo arquivo oficial do TSE (cargo 6 e cargo 7).
- **Impostos e repasses:** Constituição Federal (art. 155, 158) e Emenda Constitucional 132/2023. **Constituição do Estado:** Santa Catarina, 1989.
- **Limites:** totais públicos, que não identificam ninguém; "ter base" é uma conta, não um juízo sobre o trabalho de ninguém. O valor dos repasses e as leis por cidade ficam como "Procure você".

Para ir além, no Comitê do Eleitor

📄 **Raio-X Municípios No. 1 · Faxinal dos Guedes**: o 1° turno para presidente.
📄 **Raio-X Municípios No. 2 · Faxinal dos Guedes**: o 2° turno, economia e educação.
🔎 **Localize**: o Raio-X de cada candidatura, inclusive os deputados estaduais.
🗳 **Meu voto, meus candidatos**: o painel de resultados, com cada nome e cada cargo.

Pode conter erros. Feito por uma pequena equipe de eleitores voluntários, com dados públicos, por regra igual para todos os municípios; os números oficiais podem ser conferidos no TSE (resultados.tse.jus.br e dadosabertos.tse.jus.br). Caso identifique alguma inconsistência, avise: **contato@comitedoeleitor.com.br**. Corrigimos e registramos em nota.
Responsável: Paulo Kaufmann.

Anotações

Em quem votei para deputado estadual; a pergunta que mandei ao gabinete, a data e a resposta; as leis que achei sobre Faxinal dos Guedes; o que conferir daqui a seis meses.

Anotações (continuação)

Em quem votei para deputado estadual; a pergunta que mandei ao gabinete, a data e a resposta; as leis que achei sobre Faxinal dos Guedes; o que conferir daqui a seis meses.

Comitê do Eleitor

Não indicamos voto, auxiliamos o Eleitor.

Comitê do Eleitor: uma iniciativa de eleitores voluntários, independente e sem partido, que organiza os dados públicos da eleição para que cada cidade se veja nos números — por regra igual para todos.

Este boletim faz parte da série **Raio-X Eleitoral Municípios**, um para cada município do Brasil, com os mesmos capítulos e a mesma régua. Este No. 3 olha a Assembleia Legislativa a partir da cidade; os dados são do TSE, e o que o Comitê não tem com segurança fica como "Procure você".

Faxinal dos Guedes · SC no Comitê do Eleitor

Este boletim, o No. 1, o No. 2, a versão para folhear e os próximos números.
comitedoeleitor.com.br/raio-x/m.php?m=4205308

Raio-X Eleitoral Municípios · Vol. 1, No. 3, nov. 2026 · Código do Município: M-4205308
Comitê do Eleitor · Concepção e responsabilidade técnica: **Paulo Kaufmann** · www.comitedoeleitor.com.br
ISSN: em registro no IBICT · contato@comitedoeleitor.com.br · Publicação seriada eletrônica, gratuita. Pode ser copiada e distribuída, citada a fonte.