Comitê do Eleitor
Cocal do Sul

RAIO-X ELEITORAL MUNICÍPIOS

Nós, Eleitores de Cocal do Sul, votamos:

Lula
PT · 13
19,4%
2.205 votos

Flávio Bolsonaro
PL · 22
71,4%
8.114 votos

Santa Catarina · 1º turno de 2026 · 14.810 eleitores · 11.744 votaram

Raio-X Eleitoral Municípios · Vol. 1, No. 1, out. 2026
Código do Município: M-4204251
Comitê do Eleitor · Concepção e responsabilidade técnica: **Paulo Kaufmann**
ISSN: em registro no IBICT · contato@comitedoeleitor.com.br

Sumário

1 Resumo em uma página 3

2 Em palavras simples 4

3 Quem somos: o eleitorado 5

4 Onde vivemos: desenvolvimento 6

5 Como votamos: reserva do eleitor e Índice K 7

6 Presidente, governador e senador 9

7 Os partidos aqui 10

8 Em quem votamos para deputado federal 11

9 Escola por escola 14

10 Comparação com 2022 15

11 Leituras 16

12 Para a rádio, o jornal e a sala de aula — sugestões de eleitores 17

13 Método, fontes e links 18

1. Resumo em uma página

Antes de ler. Três palavras voltam em todo o boletim. **Reserva do eleitor (NAB)**: as pessoas que podiam votar e não escolheram ninguém para presidente — ficaram em casa, votaram em branco ou anularam. **Índice K**: um número concebido pelo Comitê do Eleitor; diz se essa reserva, se escolhesse como quem escolheu, pesaria mais para um lado ou para o outro; K-L lê na direção de Lula, K-F na de Flávio Bolsonaro, e um é o outro com o sinal trocado. **IDH-M**: a nota de 0 a 1 que resume renda, escola e vida longa no município. Cada um é explicado na sua página.

14.810	79,3%	23,2%	19,4% · 71,4%	50° / 295
eleitores	foram votar	reserva do eleitor (NAB)	Lula · Flávio Bolsonaro (válidos)	em reserva do eleitor, no estado

1. Em Cocal do Sul, **11.744** de 14.810 eleitores foram votar. **3.438** (23,2%) não escolheram ninguém para presidente: abstenção 3.066 (20,7%), brancos 133 (0,9%) e nulos 239 (1,6%). É a **reserva do eleitor** da cidade — em proporção, maior que a do estado (21,5%). Entre os 295 municípios de Santa Catarina, Cocal do Sul é o 50° em reserva e o 248° em comparecimento.

2. **K-F +13,3** (K-L −13,3). Flávio Bolsonaro ficou 52,0 pontos percentuais à frente nos votos válidos; a reserva (23,2%) é menor que essa diferença. No estado, K-F é +9,8; a cidade é a 280ª em K-L e a 16ª em K-F.

3. Deputado federal: 113 candidatos receberam voto na cidade; os 5 primeiros somam 66,1% dos válidos e o voto só na legenda foi 2,1%. O nome mais votado aqui, Julia Zanatta (PL), fica em 1° no estado. Cocal do Sul concentra 0,3% dos votos válidos do estado para o cargo.

4. Nós, os eleitores: 14.819 pessoas, 52% mulheres; 27% não completaram o fundamental ou só leem e escrevem, 11% têm superior completo; 26% têm 60 anos ou mais. 3.472 são filiados a algum partido (23,4 em cada 100).

2. Em palavras simples

Quem votou

Em Cocal do Sul, 14.810 pessoas podiam votar. 11.744 foram às urnas — **8 em cada 10**. As outras ficaram em casa.

Quem não escolheu ninguém

Juntando quem ficou em casa, quem votou em branco e quem anulou, **2 em cada 10** eleitores de Cocal do Sul não escolheram ninguém para presidente (3.438 pessoas). É a **reserva do eleitor**: gente que pode decidir o 2º turno. No estado, são 2 em cada 10.

Para presidente

Entre os votos que valeram, Flávio Bolsonaro teve **7 em cada 10** e Lula, 2 em cada 10. A diferença é maior que a reserva: o 1º turno já mostrou o lado da cidade.

Para deputado federal

113 candidatos tiveram voto aqui. O mais votado foi **Julia Zanatta** (PL), com 2.433 votos — mas deputado se elege pelo estado inteiro: esse nome fica em 1º em Santa Catarina.

Quem somos

De cada 10 eleitores, 5 são mulheres; 3 não terminaram o fundamental; 3 têm 60 anos ou mais. 3.472 são filiados a partidos.

Palavras deste boletim

Reserva do eleitor (NAB)
Quem podia votar e não escolheu ninguém: abstenção + branco + nulo.

Índice K
Para que lado a reserva pesaria se votasse como o resto da cidade. K-L: na direção de Lula; K-F: na de Flávio Bolsonaro. Mais perto de zero = cidade dividida.

Votos válidos
Os votos que contam para eleger: sem brancos e nulos.

IDH-M
Nota de 0 a 1 que resume renda, escola e vida longa no município. Acima de 0,7 é alto.

Filiado
Quem assinou ficha num partido. Não é a mesma coisa que eleitor do partido.

Voto na legenda
Voto só no número do partido, sem escolher candidato.

3. Quem somos: o eleitorado

O que esta página mostra. Quem está no cadastro do TSE e pode votar: quantos são, homens e mulheres, idade e até onde estudaram. É o retrato de quem decide — não de quem decidiu. Comparar com o estado mostra em que a cidade é diferente da vizinhança.

14.819
eleitores em Cocal do Sul

52%
mulheres (estado: 52%)

27%
até fundamental incompleto (estado: 25%)

11%
superior completo (estado: 15%)

26%
60 anos ou mais · 10% até 24

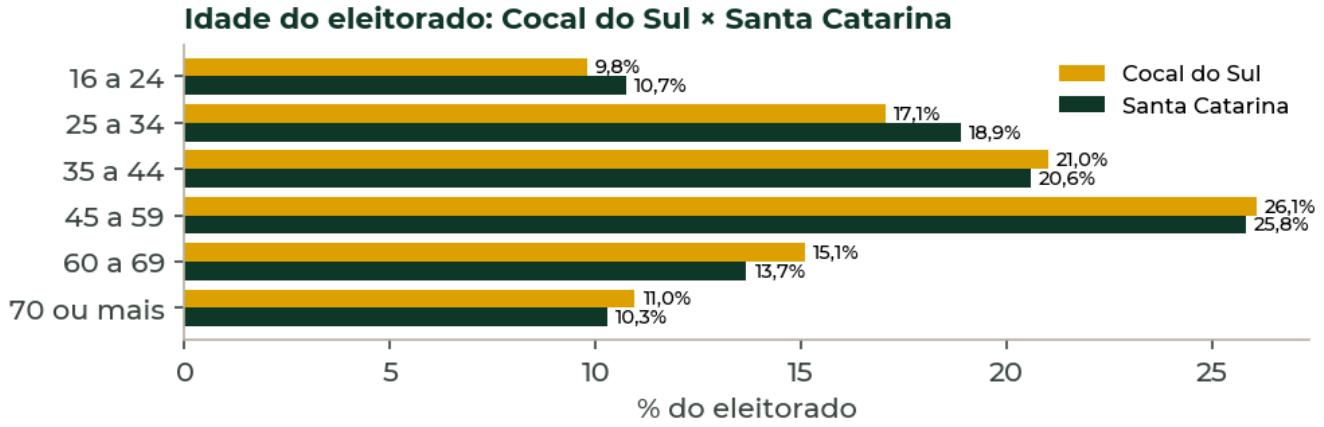

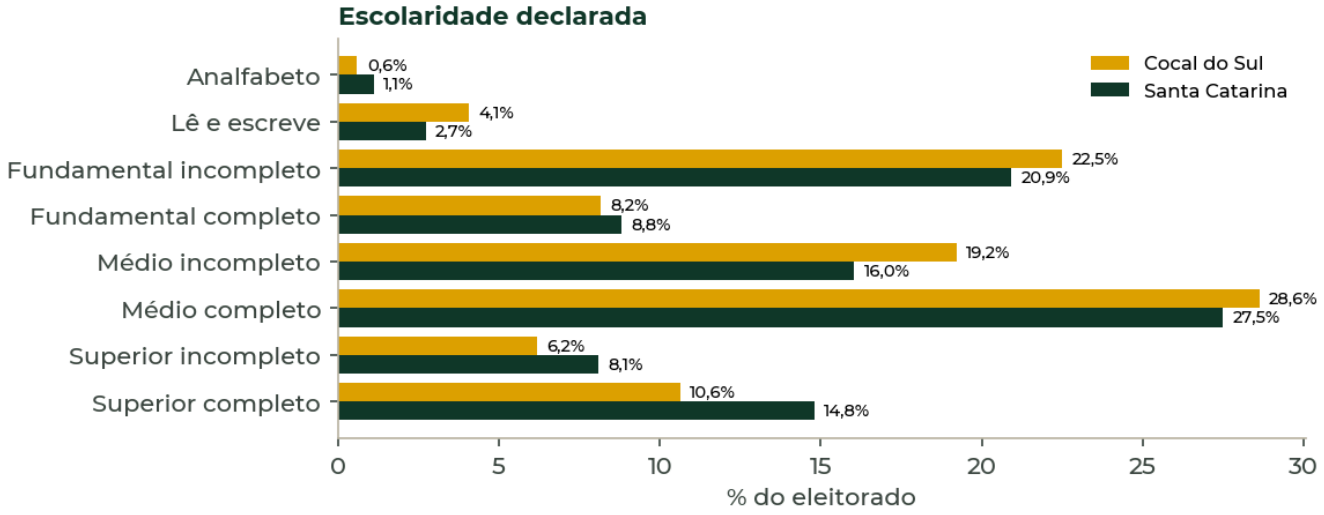

Lendo Cocal do Sul. De cada 100 eleitores da cidade, 27 não completaram o fundamental (no estado, 25) e 11 têm curso superior (estado: 15). A escolaridade aqui é menor que a média do estado: isso diz por onde a informação circula — rádio, conversa, igreja, escola, WhatsApp — e por onde este boletim precisa chegar. 26% têm 60 anos ou mais e 10% até 24: a cidade decide com peso dos mais velhos.

4. Onde vivemos: desenvolvimento

O que é o IDH-M. Índice de Desenvolvimento Humano Municipal: uma nota de 0 a 1 que junta três coisas — se as pessoas vivem muito (longevidade), se estudam (educação) e quanto ganham (renda). Até 0,5 é muito baixo; 0,5–0,6 baixo; 0,6–0,7 médio; 0,7–0,8 alto; acima de 0,8, muito alto. **Por que importa:** é a régua mais usada no mundo para comparar lugares sem olhar só o dinheiro — e mostra onde a vida das pessoas pede mais do poder público. O dado municipal mais recente é o de 2010; o Censo 2022 entra na próxima versão.

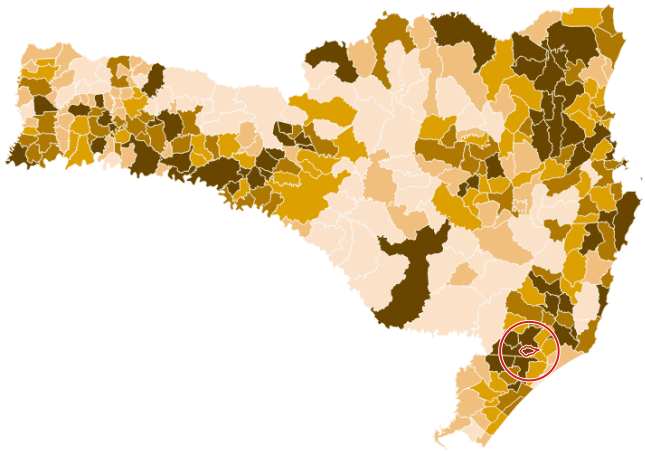

até 0,70 · 0,70–0,72 · 0,72–0,74 · 0,74–0,77 · acima de 0,77

IDH-M 2010 (PNUD · Ipea · FJP, Atlas Brasil), o dado municipal mais recente. Cocal do Sul em círculo vermelho.

0,780
IDH-M · 30° de 293 no estado · 128° de 5.565 no Brasil

R$ 833
renda por pessoa (2010)

0,740
educação

0,859
longevidade · 76,5 anos de esperança de vida

0,747
renda

15.159
habitantes (Censo 2010)

O que o IDH diz e o que não diz. Serve para situar a cidade, não para explicar o voto: a relação entre desenvolvimento e voto é analisada no conjunto dos municípios, não em cada um.

Lendo Cocal do Sul. IDH-M 0,780: faixa **alto**, 30° entre os 293 municípios de Santa Catarina com IDH-M calculado. O componente mais fraco é **educação** (0,740) e o mais forte, longevidade (0,859): é por aí que a cidade mais precisa — e é o que se deve perguntar a quem pede voto. Renda média por pessoa de R$ 833 por mês (2010) e esperança de vida de 76,5 anos.

E a desigualdade? O IDH não a mede. O índice de Gini vai de 0 (todos com a mesma renda) a 1 (toda a renda com uma pessoa): **quanto maior, mais concentrada a renda**. Em Cocal do Sul era 0,37 em 2010 (Censo). Para comparar: Eslováquia e Eslovênia ficam perto de 0,24 e a Noruega em 0,28; o Brasil, perto de 0,52; a África do Sul, o país mais desigual do mundo, em 0,63 (Banco Mundial, dados mais recentes). Em tempo de concentração crescente de riqueza, é um número que merece mais atenção do que recebe — entra com destaque na próxima edição.

Dados do Censo 2022 (população, idade, alfabetização) e do IBGE Cidades (PIB, salário médio, escolarização) entram na próxima versão, lidos direto da API do IBGE pelo site.

5. Como votamos: reserva do eleitor e Índice K

O que esta página mostra. De todos que podiam votar, quantos foram, quantos ficaram em casa, quantos votaram em branco ou nulo. Somados, os que não escolheram ninguém são a **reserva do eleitor**. O **Índice K** pergunta: se essa reserva fosse votar como votou o resto da cidade, para quem penderia? Quanto maior a reserva e quanto mais dividida a cidade, mais ela pesa.

14.810	11.744	3.066	133 · 239	3.438
aptos	compareceram (79,3%)	abstenção (20,7%)	brancos · nulos	NAB = reserva do eleitor (23,2%)

Índice K-L
−13,29
reserva lida na direção de Lula

Índice K-F
+13,29
reserva lida na direção de Flávio Bolsonaro

Índice K = % NAB × vantagem de um candidato sobre o outro ÷ 100, contando só os dois do 2° turno. É o saldo que a reserva renderia se se dividisse como quem escolheu: um dado, entre muitos outros fatores. Indica para onde a reserva penderia; não prevê o que ela fará. K-L lê do lado de Lula, K-F do lado de Flávio Bolsonaro, o mesmo número com o sinal trocado. **NAB** = eleitores − comparecimento + brancos + nulos, na eleição para presidente. Como se calcula, exemplos e ressalvas: comitedoeleitor.com.br/depurando/indice-k.

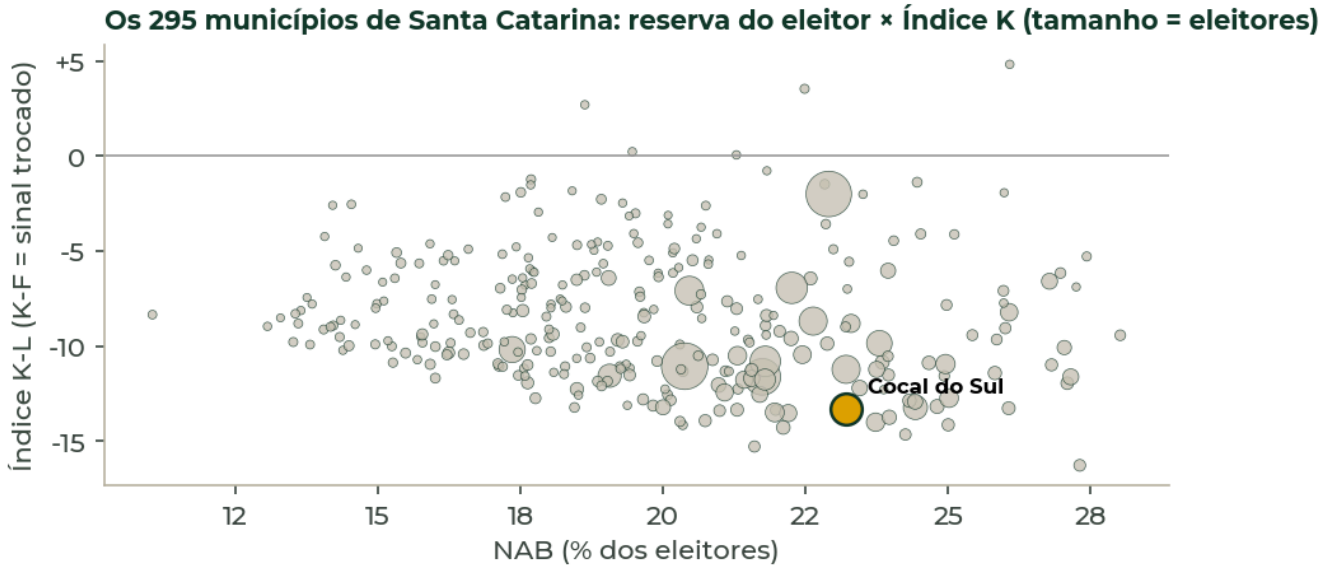

K-F +13,3 (K-L −13,3). Flávio Bolsonaro ficou 52,0 pontos percentuais à frente nos votos válidos; a reserva (23,2%) é menor que essa diferença. No estado, K-F é +9,8; a cidade é a 280ª em K-L e a 16ª em K-F.

5. Como votamos (continuação)

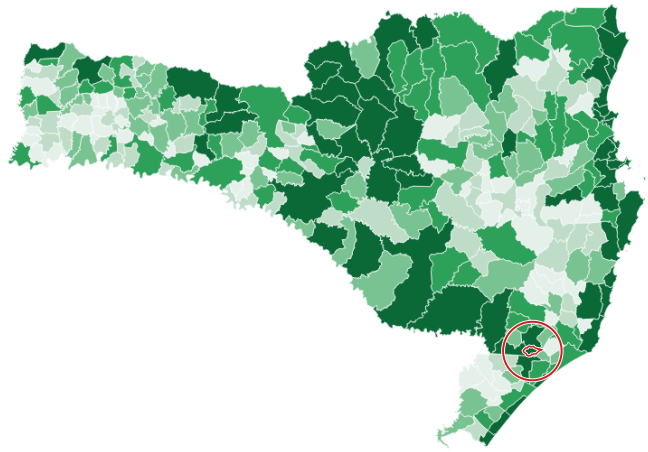

até 17% · 17–18% · 18–20% · 20–23% · acima de 23%

Reserva do eleitor (NAB), % dos eleitores. Cocal do Sul em círculo vermelho.

Em Cocal do Sul, **11.744** de 14.810 eleitores foram votar. **3.438** (23,2%) não escolheram ninguém para presidente: abstenção 3.066 (20,7%), brancos 133 (0,9%) e nulos 239 (1,6%). É a **reserva do eleitor** da cidade — em proporção, maior que a do estado (21,5%). Entre os 295 municípios de Santa Catarina, Cocal do Sul é o 50° em reserva e o 248° em comparecimento.

Abaixo, a mesma reserva lida pelos dois índices, um mapa para cada, com a mesma régua.

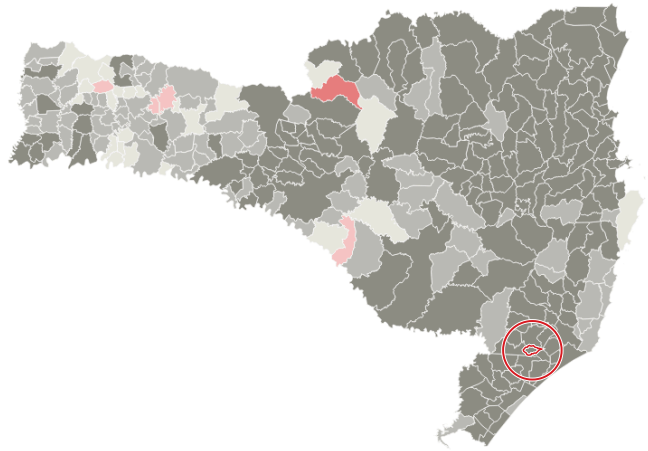

K-L abaixo de −6 · −6 a 0 · 0 a +3 · +3 a +6 · +6 a +9 · +9 a +12 · acima de +12

K-L: reserva lida na direção de Lula. Cinza = negativo (pende para Flávio Bolsonaro).

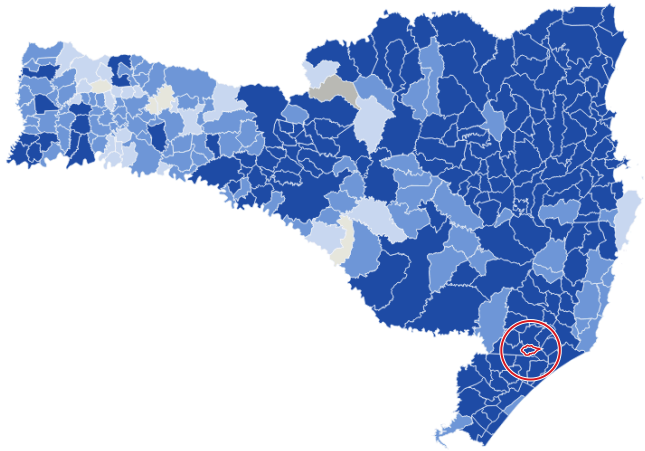

K-F abaixo de −6 · −6 a 0 · 0 a +3 · +3 a +6 · +6 a +9 · +9 a +12 · acima de +12

K-F: reserva lida na direção de Flávio Bolsonaro. Cinza = negativo (pende para Lula).

6. Presidente, governador e senador

O que esta página mostra. O resultado do 1º turno na cidade para presidente, governador e senador. Os percentuais são sobre os **votos válidos** (sem brancos e nulos) — é assim que o TSE decide quem passa ao 2º turno. Governador é um voto; senador, dois por eleitor, por isso as somas são diferentes.

Lula
PT · 13

19,4%

2.205 votos

Flávio Bolsonaro
PL · 22

71,4%

8.114 votos

No estado: Lula 25,0% · Flávio Bolsonaro 66,7%. Na cidade, Flávio Bolsonaro ficou 52,0 pontos percentuais à frente.

Candidato (nome de urna)	Votos	% válidos
Lula (PT 13)	2.205	19,4%
Flávio Bolsonaro (PL 22)	8.114	71,4%
Renan Santos (MISSÃO 14)	405	3,6%
Escritor Augusto Cury (AVANTE 70)	355	3,1%
Ronaldo Caiado (PSD 55)	247	2,2%
Válidos	**11.372**	
Brancos · nulos	133 · 239	

Governador

Candidato	Votos	%
Jorginho Mello (PL 22)	8.524	78,0%
Gelson Merísio (PSB 40)	1.266	11,6%
João Rodrigues (PSD 55)	940	8,6%
Marcelo Brigadeiro (MISSÃO 14)	129	1,2%
Laís Chaud (UP 80)	32	0,3%
brancos 325 · nulos 495		

Senador (dois votos por eleitor)

Candidato	Votos	%
Carol de Toni (PL 221)	6.777	32,8%
Carlos Bolsonaro (PL 222)	5.130	24,9%
Esperidião Amin (PP 111)	4.238	20,5%
Décio Lima (PT 133)	1.617	7,8%
Lunelli (MDB 155)	1.405	6,8%
brancos 1.313 · nulos 1.541		

Os 5 mais votados em cada cargo; todos no site (Em quem meus vizinhos votaram). Nomes de urna conforme o TSE.

7. Os partidos aqui

O que esta página mostra. Quanto cada partido recebeu na cidade para deputado federal, quantos candidatos lançou e quantos filiados tem aqui. **Filiado** é quem assinou ficha num partido — pode nem ter votado nele. **Voto na legenda** é o voto só no número do partido, sem candidato: conta para a bancada, não para um nome.

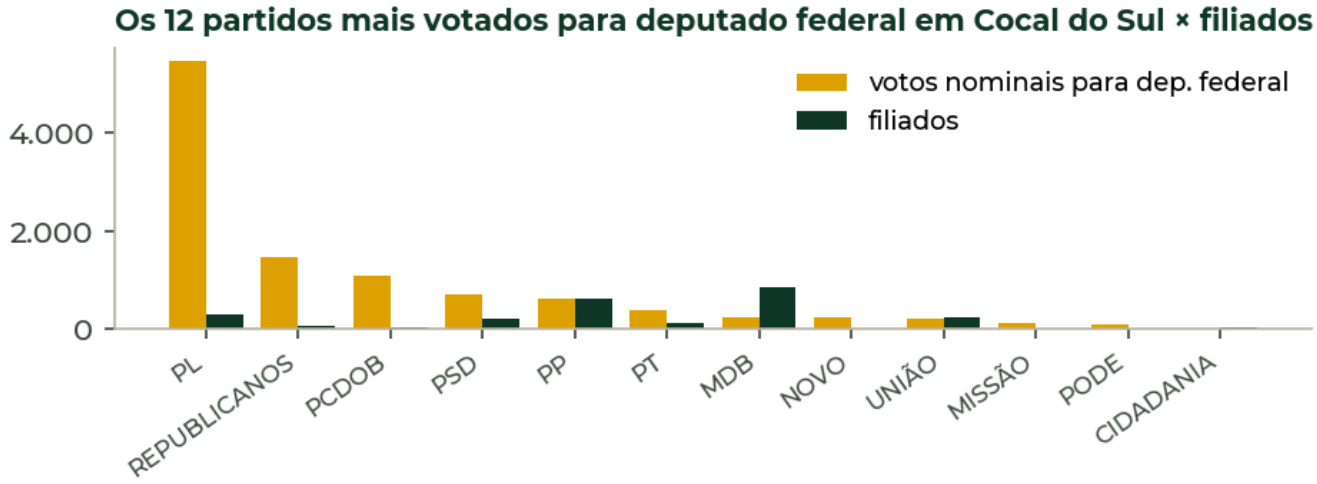

Partido	Candidatos com voto	Votos nominais (federal)	% válidos	Filiados na cidade	Nominais em 2022
PL	17	5.441	49,8%	289	3.362
REPUBLICANOS	10	1.460	13,4%	64	351
PCDOB	1	1.094	10,0%	45	589
PSD	7	704	6,4%	216	780
PP	5	626	5,7%	633	881
PT	10	383	3,5%	117	441
MDB	10	250	2,3%	868	1.395
NOVO	10	240	2,2%	5	321
UNIÃO	4	220	2,0%	238	382
Voto só na legenda		**230**	**2,1%**		

3.472 eleitores de Cocal do Sul são filiados a algum partido (23,4 em cada 100; no estado, 15,5). Os mais numerosos: MDB (868), PP (633), PSDB (605), PL (289).

Lendo Cocal do Sul. Os três partidos mais votados — PL (50%), REPUBLICANOS (13%), PCDOB (10%) — somam 73% dos votos válidos para federal. 3.472 filiados para 10.918 votos válidos: os filiados são uma parte visível do voto — os partidos têm base organizada na cidade.

Os 9 partidos mais votados; todos em **filiados por município**.

8. Em quem votamos para deputado federal

Como ler. Cada nome que recebeu pelo menos um voto em Cocal do Sul, agrupado por partido. O número ao lado é a posição do candidato no estado inteiro — porque deputado federal se elege pelo estado, não pela cidade: o voto daqui soma com o de todos os outros municípios de Santa Catarina.

Todos os 113 candidatos a deputado federal que receberam voto em Cocal do Sul, por partido (do mais ao menos votado) e um a um. Cada nome é link para o Raio-X do candidato. Válidos: 10.918; nominais 10.688; legenda 230. E eleito · S1 1º suplente (S2, 2º...), na ordem da lista do partido ou federação, pelo resultado oficial do TSE (16 vagas de Santa Catarina).

PL	5.441 votos · 49,8% · 17 candidatos	
E Julia Zanatta	2233	2.433 · 22,28% · 1º no estado
E Daniel Freitas	2211	1.699 · 15,56% · 18º no estado
E Ricardo Guidi	2200	693 · 6,35% · 16º no estado
E Jair Bolsonaro	2222	185 · 1,69% · 4º no estado
S1 Ismael dos Santos	2277	147 · 1,35% · 19º no estado
S4 João Paulo Kleinübing	2288	114 · 1,04% · 31º no estado
E Daniela Reinehr	2210	57 · 0,52% · 11º no estado
E Zé Trovão	2220	32 · 0,29% · 14º no estado
S8 DR. Marcelo Reis	2223	23 · 0,21% · 51º no estado
E Sargento Lima	2212	20 · 0,18% · 5º no estado
S9 Martinha Ferreira	2202	13 · 0,12% · 91º no estado
S3 Fernando Cordeiro	2221	10 · 0,09% · 27º no estado
S6 Manu Vieira	2248	7 · 0,06% · 42º no estado
S2 Angioletti Rubens	2299	4 · 0,04% · 21º no estado
S10 Juliethe Nitz	2244	2 · 0,02% · 92º no estado
S5 Fernanda Córdova	2201	1 · 0,01% · 32º no estado
S7 Valdir Colatto	2216	1 · 0,01% · 47º no estado

REPUBLICANOS	1.460 votos · 13,4% · 10 candidatos	
E Geovania de Sá	1077	1.296 · 11,87% · 20º no estado
S5 Vera Pinheiro	1010	83 · 0,76% · 45º no estado
S2 Paulo Alceu	1011	43 · 0,39% · 23º no estado
S4 Darci de Matos	1022	11 · 0,10% · 35º no estado
S9 Juninho Mamão	1033	9 · 0,08% · 111º no estado
S1 Fabricio Oliveira	1000	5 · 0,05% · 22º no estado
S3 Jorge Goetten	1001	5 · 0,05% · 29º no estado
S7 Egidio Beckhauser	1025	5 · 0,05% · 59º no estado
S6 Sargento Garbila	1090	2 · 0,02% · 49º no estado
S8 Maria Regina de Souza Soar	1020	1 · 0,01% · 61º no estado

PCDOB	1.094 votos · 10,0% · 1 candidato	
E Giovana Mondardo	6565	1.094 · 10,02% · 8º no estado

PSD	704 votos · 6,4% · 7 candidatos	
E Julio Garcia	5511	682 · 6,25% · 9º no estado
S1 Raimundo Colombo	5588	12 · 0,11% · 24º no estado

8. Em quem votamos (continuação)

PSD (continuação)	704 votos · 6,4% · 7 candidatos
S5 Silvio Alexandre Zancanaro 5555	5 · 0,05% · 63° no estado
S12 Vanessa Witiuk da Causa Animal 5504	2 · 0,02% · 120° no estado
S8 Edi Folle 5533	1 · 0,01% · 86° no estado
S6 Terezinha Dybas 5550	1 · 0,01% · 77° no estado
S9 Ana Reiter 5577	1 · 0,01% · 88° no estado

PP	626 votos · 5,7% · 5 candidatos
E Zé Milton 1111	577 · 5,28% · 12° no estado
S2 Angela Amin 1133	35 · 0,32% · 33° no estado
S6 Jean Pirola 1144	6 · 0,05% · 69° no estado
S5 Coronel Armando 1122	5 · 0,05% · 64° no estado
S3 André Callai 1130	3 · 0,03% · 34° no estado

PT	383 votos · 3,5% · 10 candidatos
E Ana Paula Lima 1313	128 · 1,17% · 2° no estado
E Professor Pedro Uczai 1350	119 · 1,09% · 3° no estado
S8 Jú 1361	79 · 0,72% · 79° no estado
S1 Carla Ayres 1344	14 · 0,13% · 17° no estado
S5 Kerexu 1388	11 · 0,10% · 60° no estado
S2 Prof. Vanessa da Rosa 1326	11 · 0,10% · 38° no estado
S4 Eduardo Zanatta 1331	10 · 0,09% · 55° no estado
S9 Karinne Tavares 1300	5 · 0,05% · 87° no estado
S3 Francisco de Assis 1304	5 · 0,05% · 50° no estado
S7 Prof Ju Andozio 1333	1 · 0,01% · 78° no estado

MDB	250 votos · 2,3% · 10 candidatos
E Pezenti 1510	175 · 1,60% · 6° no estado
Dr.eloi 1570	30 · 0,27% · 41° no estado
S4 Vini Protetor de Animais 1588	14 · 0,13% · 44° no estado
S2 Rodrigo Coelho 1540	9 · 0,08% · 28° no estado
S8 Joma Fretta 1515	7 · 0,06% · 76° no estado
S1 Valdir Cobalchini 1560	7 · 0,06% · 10° no estado
S6 Cleiton Fossá 1500	4 · 0,04% · 56° no estado
S11 Angela Cad Unico 1555	2 · 0,02% · 133° no estado
Maria Jose 1550	1 · 0,01% · 182° no estado
S13 Prof.. Édina 1509	1 · 0,01% · 183° no estado

NOVO	240 votos · 2,2% · 10 candidatos
E Gilson Marques 3050	117 · 1,07% · 7° no estado
S1 Bia Borba 3022	47 · 0,43% · 25° no estado
S11 Morgana Daniel 3033	35 · 0,32% · 96° no estado
S12 Ricardo Oliveira 3060	13 · 0,12% · 103° no estado
S9 Rafael Nogueira 3006	9 · 0,08% · 85° no estado
S4 André de Oliveira 3010	9 · 0,08% · 54° no estado
S13 Pamelys Barros 3099	4 · 0,04% · 110° no estado
S2 Rodrigo Livramento 3030	3 · 0,03% · 30° no estado
S8 Lucas Gotardo 3088	2 · 0,02% · 84° no estado
S3 Érico Vinicius 3000	1 · 0,01% · 39° no estado

UNIÃO	220 votos · 2,0% · 4 candidatos
S1 Fabio Schiochet 4444	134 · 1,23% · 15° no estado
S4 Carlos Moisés 4411	83 · 0,76% · 37° no estado
S11 Hortência Tierling 4477	2 · 0,02% · 101° no estado
S7 Tania Larson 4455	1 · 0,01% · 74° no estado

MISSÃO	121 votos · 1,1% · 13 candidatos
Felipe Barcellos 1414	71 · 0,65% · 40° no estado

8. Em quem votamos (continuação)

MISSÃO (continuação)		121 votos · 1,1% · 13 candidatos
Larissa Becker Kamers	1444	20 · 0,18% · 75° no estado
Lucas Silveira	1494	11 · 0,10% · 172° no estado
Adriana Custodio Lino	1426	4 · 0,04% · 126° no estado
Santiago Cesar	1477	4 · 0,04% · 130° no estado
Andiara Ferreira	1400	3 · 0,03% · 104° no estado
Ana Beatriz Koerich	1404	2 · 0,02% · 158° no estado
Jordam Brito	1430	1 · 0,01% · 150° no estado
Marcos Boettcher	1411	1 · 0,01% · 141° no estado
Bruno Dias	1450	1 · 0,01% · 190° no estado
Paulo Josué	1456	1 · 0,01% · 171° no estado
Andressa de Oliveira	1422	1 · 0,01% · 168° no estado
Tuco Farias	1415	1 · 0,01% · 176° no estado

PODE		86 votos · 0,8% · 9 candidatos
E **Paulinha**	2020	36 · 0,33% · 13° no estado
S1 **Rosiney Horacio**	2022	14 · 0,13% · 36° no estado
S8 **Ricardo Ganem**	2010	10 · 0,09% · 80° no estado
S4 **Bismark do Canal Hipócritas**	2026	8 · 0,07% · 58° no estado
S7 **Ito de Souza**	2055	6 · 0,05% · 72° no estado
S3 **Joab da Pesca**	2077	4 · 0,04% · 52° no estado
S13 **Melissa Medeiros**	2030	3 · 0,03% · 144° no estado
S5 **Danilo Visconti**	2000	3 · 0,03% · 67° no estado
S9 **Liliane da Frada**	2007	2 · 0,02% · 102° no estado

CIDADANIA		20 votos · 0,2% · 2 candidatos
Roseli Moraes (rose)	2322	18 · 0,16% · 136° no estado
Arlei	2345	2 · 0,02% · 193° no estado

PDT		20 votos · 0,2% · 4 candidatos
Reitor Anderson	1234	16 · 0,15% · 106° no estado
Advogado Marco Buzzi	1233	2 · 0,02% · 127° no estado
Jordana Protetora Animal	1231	1 · 0,01% · 155° no estado
Adilson da Saúde	1245	1 · 0,01% · 108° no estado

PSOL		11 votos · 0,1% · 4 candidatos
Professor Elson	5010	5 · 0,05% · 57° no estado
Victor Gaspodini	5000	4 · 0,04% · 114° no estado
Valmir Braz Nena	5050	1 · 0,01% · 107° no estado
Samara Madureira	5077	1 · 0,01% · 117° no estado

PCO		3 votos · 0,0% · 1 candidato
Arthur Cesconetto	2929	3 · 0,03% · 211° no estado

UP		2 votos · 0,0% · 1 candidato
Amanda Wenceslau	8000	2 · 0,02% · 100° no estado

AVANTE		2 votos · 0,0% · 1 candidato
Ruti Quinzen	7077	2 · 0,02% · 222° no estado

PSB		2 votos · 0,0% · 1 candidato
Ana Sirino	4040	2 · 0,02% · 125° no estado

DC		1 votos · 0,0% · 1 candidato
Elias de Lima	2727	1 · 0,01% · 137° no estado

PRD		1 votos · 0,0% · 1 candidato
Angel	2577	1 · 0,01% · 192° no estado

SOLIDARIEDADE		1 votos · 0,0% · 1 candidato
Cabo Santana	7777	1 · 0,01% · 194° no estado

Deputado estadual. Esta edição traz o detalhe só do deputado federal. Os estaduais, nome a nome e no seu município, **já estão no site**: Em quem meus vizinhos votaram · Cocal do Sul e Meu voto, meus candidatos. No nº 2 (novembro) entram neste boletim, com eleitos e suplentes marcados e o cruzamento estaduais × federais.

9. Escola por escola

Por que escola por escola. Cada local de votação é um bairro, um distrito, uma comunidade. Comparar as escolas mostra onde a reserva do eleitor é maior e onde cada candidato é mais forte — sem identificar ninguém: são totais de urna, públicos.

Cada local de votação de Cocal do Sul: eleitores, comparecimento, NAB, K-L, K-F e os dois de presidente — e, em cada um, os deputados mais votados.

Este capítulo é montado a partir do acervo do Mutirão das Urnas (urna por urna, conferido com o TSE) e aparece completo na página **Em quem meus vizinhos votaram · Cocal do Sul**, com busca por bairro e por escola, planilha e imagem para compartilhar. Nesta versão do PDF, a tabela das escolas entra quando o acervo do estado é incorporado ao gerador.

10. Comparação com 2022

Como ler. Os mais votados para deputado federal na cidade em 2022 e em 2026, lado a lado. Quem repete, quem subiu, quem sumiu. Partidos que cresceram ou caíram em votos nominais. É a memória curta da cidade: quatro anos.

Deputado federal em Cocal do Sul: os 12 mais votados em cada eleição.

2022 · os 12 mais votados

Candidato	Partido	Votos
DANIEL FREITAS	PL	1.871
VAMPIRO	MDB	1.194
JULIA ZANATTA	PL	1.104
GEOVANIA DE SÁ	PSDB	996
VALMIR COMIN	PP	709
GIOVANA MONDARDO	PCDOB	589
RICARDO GUIDI	PSD	376
ISMAEL	PSD	279
FABIO SCHIOCHET	UNIÃO	260
CLAUDINEI MARQUES	REPUBLICANOS	190
ADA DE LUCA	MDB	158
ANA PAULA LIMA	PT	144

2026 · os 12 mais votados

Candidato	Partido	Votos
E Julia Zanatta	PL	2.433
E Daniel Freitas	PL	1.699
E Geovania de Sá	REPUBLICANOS	1.296
E Giovana Mondardo	PCDOB	1.094
E Ricardo Guidi	PL	693
E Julio Garcia	PSD	682
E Zé Milton	PP	577
E Jair Bolsonaro	PL	185
E Pezenti	MDB	175
S1 Ismael dos Santos	PL	147
S1 Fabio Schiochet	UNIÃO	134
E Ana Paula Lima	PT	128

Partidos que mais cresceram ou caíram em votos nominais para deputado federal na cidade, 2022 → 2026: PL: 3.362 → 5.441; MDB: 1.395 → 250; PSDB: 1.009 → 0; PP: 881 → 626; PSD: 780 → 704; REPUBLICANOS: 351 → 1.460; PCDOB: 589 → 1.094.

Lendo Cocal do Sul. Dos 12 mais votados de 2026, 7 já estavam entre os 12 de 2022: Julia Zanatta, Daniel Freitas, Geovania de Sá, Giovana Mondardo, Ricardo Guidi.... A cidade manteve boa parte dos seus nomes.

Fonte: votação por município e zona, 2022 e 2026 (TSE). Lista completa dos dois anos no site.

11. Leituras

Como ler. As mesmas frases para todas as cidades, preenchidas com os números de cada uma — por regra, sem opinião. Serve para comparar: o que a frase diz de Cocal do Sul e o que diria da cidade vizinha.

Leituras a partir dos números, por regra fixa — as mesmas frases, com os números de cada cidade. Não são previsões nem opinião.

- Em Cocal do Sul, **11.744** de 14.810 eleitores foram votar. **3.438** (23,2%) não escolheram ninguém para presidente: abstenção 3.066 (20,7%), brancos 133 (0,9%) e nulos 239 (1,6%). É a **reserva do eleitor** da cidade — em proporção, maior que a do estado (21,5%). Entre os 295 municípios de Santa Catarina, Cocal do Sul é o 50° em reserva e o 248° em comparecimento.
- **K-F +13,3** (K-L −13,3). Flávio Bolsonaro ficou 52,0 pontos percentuais à frente nos votos válidos; a reserva (23,2%) é menor que essa diferença. No estado, K-F é +9,8; a cidade é a 280ª em K-L e a 16ª em K-F.
- Deputado federal: 113 candidatos receberam voto na cidade; os 5 primeiros somam 66,1% dos válidos e o voto só na legenda foi 2,1%. O nome mais votado aqui, Julia Zanatta (PL), fica em 1° no estado. Cocal do Sul concentra 0,3% dos votos válidos do estado para o cargo.
- Nós, os eleitores: 14.819 pessoas, 52% mulheres; 27% não completaram o fundamental ou só leem e escrevem, 11% têm superior completo; 26% têm 60 anos ou mais. 3.472 são filiados a algum partido (23,4 em cada 100).

Para o eleitor: a diferença entre os dois do 2° turno (52,0 pontos) é maior que a reserva do eleitor (23,2%). É um dado entre muitos outros fatores, não previsão.

Para quem se candidata: 113 nomes dividiram 10.918 votos válidos para deputado federal; os 5 primeiros levaram 66%. Os filiados (3.472) são a rede mais próxima de cada partido — e, na maioria deles, maiores que a votação.

12. Para a rádio, o jornal e a sala de aula — sugestões de eleitores

Para ler no ar (40 segundos)

Olha só o retrato de Cocal do Sul no primeiro turno. 11.744 pessoas foram votar. Flávio Bolsonaro teve 71 por cento dos votos válidos aqui; Lula, 19. Mas presta atenção: 3.438 eleitores de Cocal do Sul — 2 em cada 10 — não escolheram ninguém: ficaram em casa, votaram branco ou nulo. Mesmo assim, a diferença entre os dois é maior que essa reserva. Para deputado federal, quem mais teve votos na cidade foi Julia Zanatta, do PL. Quer ver sua escola, seu bairro? Entra em comitê do eleitor ponto com ponto b-r e procura Cocal do Sul. É de graça, não tem partido e não guarda seu nome.

Texto gerado por regra, com os números oficiais do TSE. Pode ser lido como está ou adaptado. Cite: Raio-X Eleitoral, Comitê do Eleitor.

Para o jornal, o blog e as redes

Três manchetes possíveis, todas verdadeiras:

- "2 em cada 10 eleitores de Cocal do Sul não escolheram ninguém para presidente"
- "Flávio Bolsonaro vence em Cocal do Sul com 71%; cidade é a 50ª do estado em reserva do eleitor"
- "Julia Zanatta lidera em Cocal do Sul para federal; 113 nomes dividiram os votos"

Use os números e os gráficos deste boletim livremente, com a fonte. O site tem a versão escola por escola, a imagem para compartilhar e a planilha: **comitedoeleitor.com.br/vizinhos** → Cocal do Sul. Peça ao seu público que entre, procure a própria escola e mande a imagem para o grupo da família: é assim que o boletim chega a quem não lê PDF.

Para a sala de aula

Fundamental II e ensino médio. Três perguntas para discutir:

1. Em Cocal do Sul, 2 em cada 10 eleitores não escolheram ninguém. Por quê? O que faria essas pessoas votarem?
2. Flávio Bolsonaro teve 7 em cada 10 votos aqui. No estado, o resultado foi parecido ou diferente? (página 9) O que explica?
3. O IDH-M de Cocal do Sul é 0,780. Olhando o mapa da página 6: as cidades vizinhas são parecidas? O que é diferente aqui?

Atividade: cada aluno descobre em que escola a família vota (**comitedoeleitor.com.br/onde-voto**) e compara o resultado dessa escola com o da cidade (**/vizinhos**). A turma monta o "mapa da escola": onde a reserva do eleitor é maior?

Professoras e professores: o Comitê prepara uma versão com plano de aula. Sugestões pelo botão do site.

13. Método, fontes e links

- **Votos por município (2026, 1º turno):** resultados oficiais do TSE, exportados pela Oficina de dados do Comitê do Eleitor (presidente e deputado federal, SC, 100% das seções).
- **Perfil do eleitorado:** cadastro do TSE de julho de 2026 (por isso o total pode diferir dos aptos no dia da eleição): gênero, idade e escolaridade declarados.
- **Desenvolvimento:** Atlas do Desenvolvimento Humano no Brasil (PNUD, Ipea e FJP), Censo 2010.
- **Filiados:** TSE, filiados da eleição 2026 (carga de 01/10/2026); grupos com menos de 5 pessoas não são mostrados.
- **2022:** votação por município e zona (TSE); siglas ajustadas às fusões (PTB e Patriota → PRD; PROS → Solidariedade; PSC → Podemos).
- **Nomes:** nome de urna registrado no TSE, sem correção de grafia; a comparação com 2022 é pelo nome de urna — quem mudou de nome não aparece como repetido.
- **Limites:** totais de urna são públicos e não identificam ninguém; estar no mesmo lugar não diz quem votou em quem; o IDH-M é de 2010.

Nota Técnica 4.0 Ampliando a análise

O Comitê desenvolve versões de análise mais ampla — escola por escola, comparação com municípios vizinhos e da região, séries históricas, leitura guiada dos gráficos — para prefeituras, câmaras, escolas, rádios, entidades, candidaturas e eleitores.
Contato: **contato@comitedoeleitor.com.br**

Para ir além, no Comitê do Eleitor

🔎 **Em quem meus vizinhos votaram · Cocal do Sul**: escola por escola, bairro por bairro.

🗳️ **Meu voto, meus candidatos**: o painel de resultados, com cada nome e cada cargo.

📍 **Onde voto**: sua escola, sua zona, seu caminho até a urna.

📋 **Oficina de dados**: planilhas por município e por urna.

✔ **Mutirão das Urnas**: cada cidade conferida com o TSE.

🧭 **Para onde tendem os NAB** · **Pergunte ao Nestor** · **Filiados por partido**.

⏳ **Quantos dias faltam?** Acerte e ganhe o cronômetro do eleitor.

Vem mais por aí. Este boletim também sai em versão revista, para folhear no celular, e logo com quiz para testar o que você aprendeu sobre a sua cidade, a versão para projetar na escola e na rádio, os deputados estaduais e o seu bairro, urna por urna. Acompanhe em comitedoeleitor.com.br/raio-x. Coisas muito legais. Nenhuma ilegal.