Comitê do Eleitor
Caxambu do Sul

RAIO-X ELEITORAL MUNICÍPIOS

Nós, Eleitores de

Caxambu do Sul,

mandamos à Assembleia:

3.532
votos válidos para deputado estadual

70%
deles foram para quem se elegeu

30 de 40
deputados eleitos tiveram voto aqui

Santa Catarina · deputados estaduais · 1º turno de 4/10/2026 · 4.374 eleitores · 3.729 votaram

E você: em quem votou para deputado estadual? Ainda lembra?

Raio-X Eleitoral Municípios · Vol. 1, No. 3, nov. 2026

Código do Município: M-4204103

Comitê do Eleitor · Concepção e responsabilidade técnica: **Paulo Kaufmann**

ISSN: em registro no IBICT · contato@comitedoeleitor.com.br

Sumário

1	Em 1 minuto e o teste do Eleitor	3
2	O que é a Assembleia Legislativa	4
3	Como Caxambu do Sul votou para deputado estadual	5
4	Os deputados da cidade	8
5	Os candidatos com voto em Caxambu do Sul	10
6	Estadual e federal, lado a lado	12
7	O dinheiro do estado no município	13
8	As leis do estado	14
9	Como acompanhar o seu deputado	15
10	Guarde o seu voto	15
11	Para a sala de aula, a rádio e o jornal	18
12	Método, fontes e links	19

Este número. O No. 1 e o No. 2 olharam o 1° e o 2° turno para presidente. Este No. 3 olha a eleição que menos se comenta e que mais mexe no dia a dia do estado: a dos **deputados estaduais**. O que o Comitê não tem com segurança fica marcado como **"Procure você"**, com o caminho indicado.

1. Em 1 minuto e o teste do Eleitor

- Caxambu do Sul deu **3.532 votos válidos** para deputado estadual, espalhados por **91 candidatos**. Os 55 eleitos são de todo o estado.
- Dos votos válidos, **70%** foram para quem se elegeu (em Santa Catarina, 56%). Os outros votos não elegeram o nome escolhido, mas quase todos ajudaram a eleger alguém do mesmo partido ou federação: é o sistema proporcional pág. 5.
- **30 dos 40** deputados eleitos tiveram algum voto em Caxambu do Sul. O mais votado aqui foi Luciane Carminatti (PT), eleito.
- Quem não escolheu ninguém para a Assembleia (faltou, anulou ou votou em branco) foi **19,3%** dos eleitores da cidade (em Santa Catarina, 25,0%).

O teste do Eleitor

Responda antes de virar a página. As respostas estão neste boletim.

1. O que faz a Assembleia Legislativa, da qual se ouve falar bem menos que do Congresso? Ela também faz leis? pág. 4
2. Você sabia que o seu estado tem uma Constituição própria? pág. 4
3. Você saberia citar uma lei estadual? Uma só? pág. 14
4. O estado cobra impostos, taxas e contribuições? Qual a diferença entre eles? pág. 13
5. Em quem você votou para deputado estadual? Ainda lembra? Vai lembrar daqui a um mês? pág. 15

2. O que é a Assembleia Legislativa

O "Congresso do estado": uma casa só, com 40 deputados, em Florianópolis.

40
deputados estaduais, eleitos em 4/10/2026, para 4 anos

106.777
votos: o quociente eleitoral, o "preço" de uma cadeira

11
partidos com ao menos uma cadeira

- **Faz as leis do estado**: sobre o que a Constituição deixa para os estados, como a polícia estadual, as escolas e os hospitais do estado, o meio ambiente, os impostos estaduais.
- **Aprova o orçamento do estado**: quanto o governo pode gastar, e em quê, a cada ano.
- **Fiscaliza o governador**: convoca secretários, abre CPIs e julga as contas do governo, com a ajuda do Tribunal de Contas do Estado.
- **Pode mudar a Constituição do estado.** Sim: cada estado tem a sua. A de Santa Catarina foi promulgada em 1989, por determinação da Constituição Federal de 1988. Ela não pode contrariar a federal, mas organiza o estado: os poderes, os servidores, a educação, a saúde.

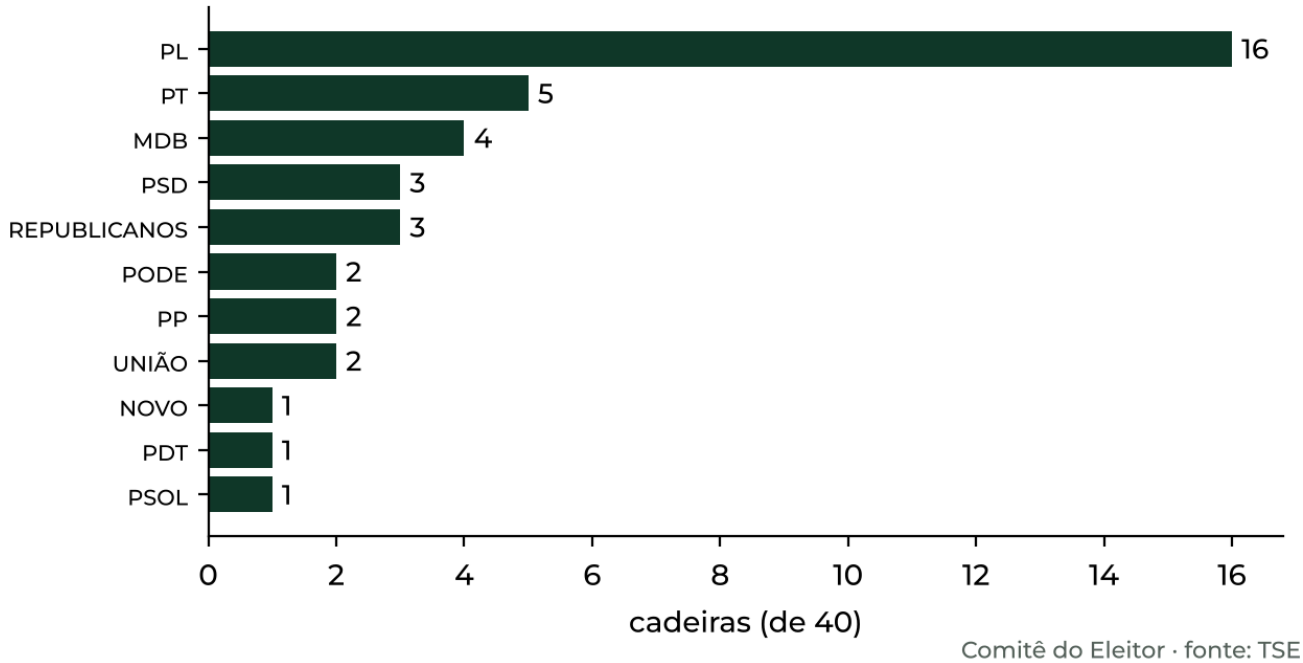

Fig. 1 — As 40 cadeiras da Assembleia por partido, eleição de 2026. Mesma cor para todos. Fonte: TSE.

3. Como Caxambu do Sul votou para deputado estadual

Para deputado estadual, cada eleitor escolhe um nome (ou só o partido). Os votos da cidade se espalham por muitos candidatos.

85,3%
dos 4.374 eleitores foram votar

19,3%
não escolheram ninguém para a Assembleia (NAB); em Santa Catarina, 25,0%

91
candidatos tiveram ao menos um voto aqui



Fig. 2 — Quem não escolheu ninguém para a Assembleia (faltou, anulou ou votou em branco), em % dos eleitores, em cada município de Santa Catarina; à direita, Caxambu do Sul (contorno amarelo) e os vizinhos. Mesma régua para todo o estado. Fonte: TSE e IBGE (malha municipal).

3. Como Caxambu do Sul votou para deputado estadual (continuação)

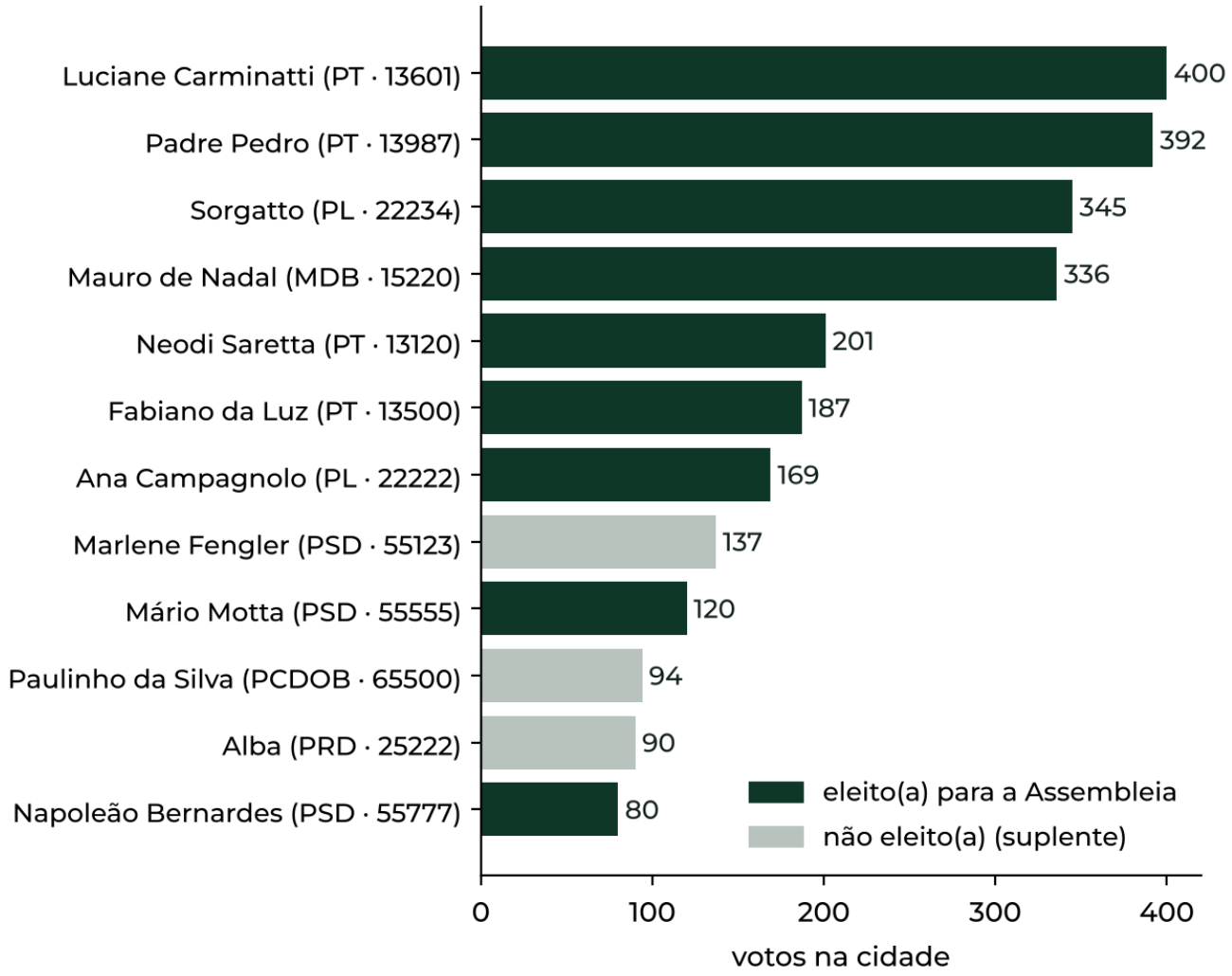

Fig. 3 — Os 12 mais votados em Caxambu do Sul para deputado estadual. Verde-escuro: eleito; cinza: não eleito (suplente). Fonte: TSE.

3. Como Caxambu do Sul votou para deputado estadual (continuação)

Partido (votos nos candidatos + na legenda)	Votos	% dos válidos
PT	1.313	37,2%
PL	833	23,6%
MDB	504	14,3%
PSD	351	9,9%
PCDOB	98	2,8%
PRD	92	2,6%
PODE	82	2,3%
PP	72	2,0%
Os demais partidos, somados	187	5,3%

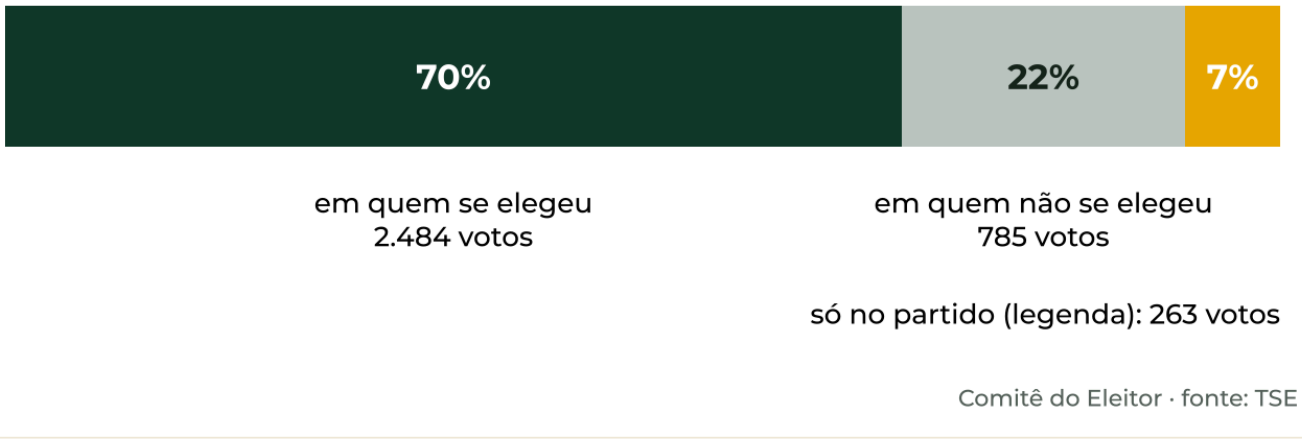

Fig. 4 — Para onde foram os 3.532 votos válidos de Caxambu do Sul. Fonte: TSE.

Votei em quem não se elegeu: perdi meu voto? Quase sempre, não. Para deputado, o voto conta primeiro para o **partido ou a federação**; cada vez que o partido junta um **quociente eleitoral** de votos, ganha uma cadeira, e as cadeiras vão para os mais votados da lista. Em Caxambu do Sul, 70% dos votos válidos foram para quem se elegeu (em Santa Catarina, 56%), e **96,1%** foram para partidos ou federações que elegeram ao menos um deputado: quem votou num suplente ajudou a eleger alguém da mesma lista, talvez não quem queria. Só 136 votos (3,9%) foram para partidos que não elegeram ninguém no estado (PRD, PSDB, MISSÃO, PSTU, AGIR, AVANTE): entraram na conta, mas não elegeram ninguém. Os votos do PCDOB, sem cadeira própria, ajudaram a eleger pela federação PT/PC do B/PV. O suplente assume se um titular sair. NAB = nulos, ausentes e brancos, sobre todos os eleitores.

4. Os deputados da cidade

Quem tem base em Caxambu do Sul? Uma régua simples: que parte da votação de cada candidato saiu daqui. Caxambu do Sul tem 0,08% dos eleitores do estado; quem tirou daqui muito mais do que isso tem a cidade como base.

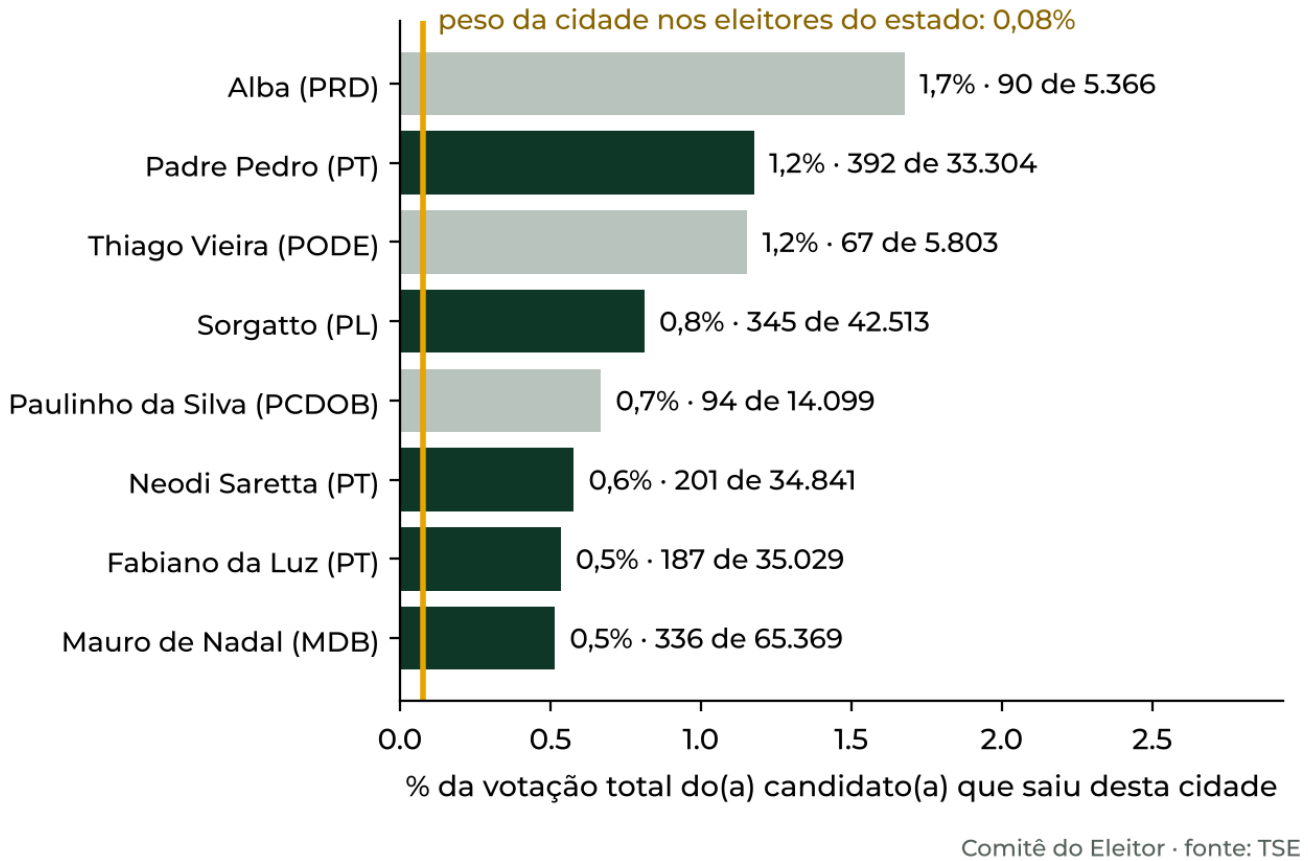

Fig. 5 — Candidatos com ao menos 50 votos aqui e que tiraram de Caxambu do Sul pelo menos cinco vezes o peso da cidade no eleitorado do estado (linha amarela). Verde-escuro: eleito; cinza: não eleito. Fonte: TSE.

4. Os deputados da cidade (continuação)

Os 12 mais votados na cidade: 2022 e 2026

	Em 2022	Votos	Em 2026	Votos
1°	E Padre Pedro (PT)	495	E Luciane Carminatti (PT)	400
2°	E Mauro de Nadal (MDB)	414	E Padre Pedro (PT)	392
3°	E Altair Silva (PP)	316	E Sorgatto (PL)	345
4°	E Luciane Carminatti (PT)	266	E Mauro de Nadal (MDB)	336
5°	E Neodi Saretta (PT)	239	E Neodi Saretta (PT)	201
6°	S Cleiton Fossa (MDB)	225	E Fabiano da Luz (PT)	187
7°	E Fabiano da Luz (PT)	185	E Ana Campagnolo (PL)	169
8°	S Zé Caramori (PSD)	121	S Marlene Fengler (PSD)	137
9°	S Rosi Maldaner (MDB)	117	E Mário Motta (PSD)	120
10°	S Professor Raul Ribas (PT)	91	S Paulinho da Silva (PCDOB)	94
11°	S Dr João (UNIÃO)	70	S Alba (PRD)	90
12°	S Neuri Mantelli (PL)	70	E Napoleão Bernardes (PSD)	80

E = eleito; S = não eleito (suplente ou não eleito). Em 2022, 95 candidatos tiveram voto aqui; em 2026, 91. Fonte: TSE.

Os eleitos mais votados na cidade

Eleito(a)	Partido	Votos aqui	% da votação dele(a)	Ficha
Luciane Carminatti	PT	400	0,3%	Raio-X
Padre Pedro	PT	392	1,2%	Raio-X
Sorgatto	PL	345	0,8%	Raio-X
Mauro de Nadal	MDB	336	0,5%	Raio-X
Neodi Saretta	PT	201	0,6%	Raio-X
Fabiano da Luz	PT	187	0,5%	Raio-X

Como ler. "Ter base" aqui é só uma conta: votos na cidade ÷ votos no estado inteiro. Não diz se o deputado mora na cidade, se trabalha por ela ou se vai trabalhar. Isso é o Eleitor quem acompanha (pág. 15). O link "Raio-X" abre a ficha de cada candidatura no site do Comitê.

5. Os candidatos com voto em Caxambu do Sul

Em cada partido, os cinco mais votados em Caxambu do Sul para deputado estadual e todos os eleitos que tiveram voto aqui; os demais estão na linha "+", com link para a lista completa da cidade (no site, com cadastro gratuito, também em PDF). Partidos do mais ao menos votado na cidade. Cada nome é link para o Raio-X da candidatura. **E** = eleito; **S1, S2…** = 1°, 2°… suplente na lista do partido ou federação; – = não eleito. Colunas: número de urna, votos em Caxambu do Sul e posição no estado inteiro (395 candidatos). Os números são públicos e estão no TSE (resultados.tse.jus.br).

PT	1.313 votos · 37,2% · 10 candidatos			
E	Luciane Carminatti	13601	400	2°
E	Padre Pedro	13987	392	42°
E	Neodi Saretta	13120	201	40°
E	Fabiano da Luz	13500	187	37°
S8	Professor Cadu	13123	8	93°
E	Jean Volpato	13313	3	18°
+ 4 do PT (1 a 3 votos) · lista completa ›				

PL	833 votos · 23,6% · 24 candidatos			
E	Sorgatto	22234	345	26°
E	Ana Campagnolo	22222	169	1°
S1	Jair Miotto	22422	56	35°
E	Carlos Humberto	22444	37	15°
S6	A Alex Brasil	22000	37	66°
E	Massocco	22150	23	10°
E	Marcos da Rosa	22077	16	21°
E	Guilherme Colombo	22333	13	6°
E	Camilo Martins	22369	9	11°
E	Juliana Maciel	22200	7	25°
E	Jessé Lopes	22022	6	12°
E	Delegado Ulisses Gabriel	22111	5	19°
E	Marcius Machado	22123	3	34°
E	Oscar Gutz	22470	2	16°
E	Chica do Eskudlark	22822	2	30°
+ 9 do PL (1 a 15 votos) · lista completa ›				

MDB	504 votos · 14,3% · 7 candidatos			
E	Mauro de Nadal	15220	336	8°
S1	João Cobalchini	15600	79	47°
E	Jerry Comper	15010	63	22°
S3	Delegado Jorge Koch	15000	2	53°
E	Tiago Zilli	15789	1	28°
+ 2 do MDB (1 voto) · lista completa ›				

PSD	351 votos · 9,9% · 6 candidatos			
S3	Marlene Fengler	55123	137	49°
E	Mário Motta	55555	120	38°
E	Napoleão Bernardes	55777	80	39°
S8	Pri Fernandes Adote	55444	2	141°
S1	Liba	55470	1	43°
+ 1 do PSD (1 voto) · lista completa ›				

PCDOB	98 votos · 2,8% · 2 candidatos			
S5	Paulinho da Silva	65500	94	79°
S9	Larissa Stephanie	65180	1	97°

PRD	92 votos · 2,6% · 2 candidatos			
–	Alba	25222	90	124°
–	Joao do Posto	25123	1	267°

PODE	82 votos · 2,3% · 3 candidatos			
S4	Thiago Vieira	20000	67	118°
S19	Felipe Ferreira (Gêmeos)	20800	11	202°
S13	Alex Corrêa	20620	2	163°

5. Os candidatos com voto em Caxambu do Sul (continuação)

PP	72 votos · 2,0% · 3 candidatos			
E	Altair Silva	11130	33	20°
S17	Mattiolo	11322	9	196°
S6	Dr. Irani	11111	2	102°

NOVO	41 votos · 1,2% · 5 candidatos			
S7	Wilson Cidrão	30022	31	107°
S2	Isadora Piana	30900	3	63°
S10	Gilson Ciconet	30033	3	134°
S3	Cryslan	30500	2	68°
S17	Carol Matos	30567	1	188°

UNIÃO	39 votos · 1,1% · 7 candidatos			
S11	Gringo Ladomenega	44555	15	143°
S1	Gean Loureiro	44123	12	33°
S12	Parisotto	44104	6	157°
E	Sérgio Guimarães	44500	2	3°
E	Dr. Vicente	44000	1	5°

+ 2 do UNIÃO (1 voto) · lista completa ›

PDT	24 votos · 0,7% · 7 candidatos			
S4	Luciano Buligon	12123	9	129°
S6	Haneron	12200	4	147°
S19	Prof. Evandro Accadrolli	12640	4	242°
E	Rodrigo Minotto	12345	2	48°
S1	Gui Pereira	12100	1	84°

+ 2 do PDT (1 voto) · lista completa ›

PSDB	24 votos · 0,7% · 2 candidatos			
–	Sonia Vedovatto	45450	19	158°
–	Deputado Marcos Vieira	45699	3	32°

REPUBLICANOS	20 votos · 0,6% · 3 candidatos			
E	Sergio Motta	10123	14	41°
S18	Piccoli	10800	2	212°
E	Anna Carolina	10200	1	52°

PSOL	19 votos · 0,5% · 3 candidatos			
E	Marquito	50150	11	9°

PSOL	(continuação)			
S1	Camasão	50500	2	24°
S3	Mariana Sartor	50100	1	133°

MISSÃO	17 votos · 0,5% · 6 candidatos			
–	Léo Lamera	14444	3	105°
–	Carol Formigoni	14014	3	110°
–	A A Margareth Pratts da ...	14000	3	160°
–	Jairo	14999	2	130°
–	Byanca Dolzan	14141	1	219°

+ 1 do MISSÃO (1 voto) · lista completa ›

AVANTE	1 votos · 0,0% · 1 candidato			
–	Alemão Goleiro	70300	1	351°

6. Estadual e federal, lado a lado

O mesmo eleitor deu, no mesmo dia, um voto para deputado federal e um para estadual. O partido foi o mesmo nos dois?

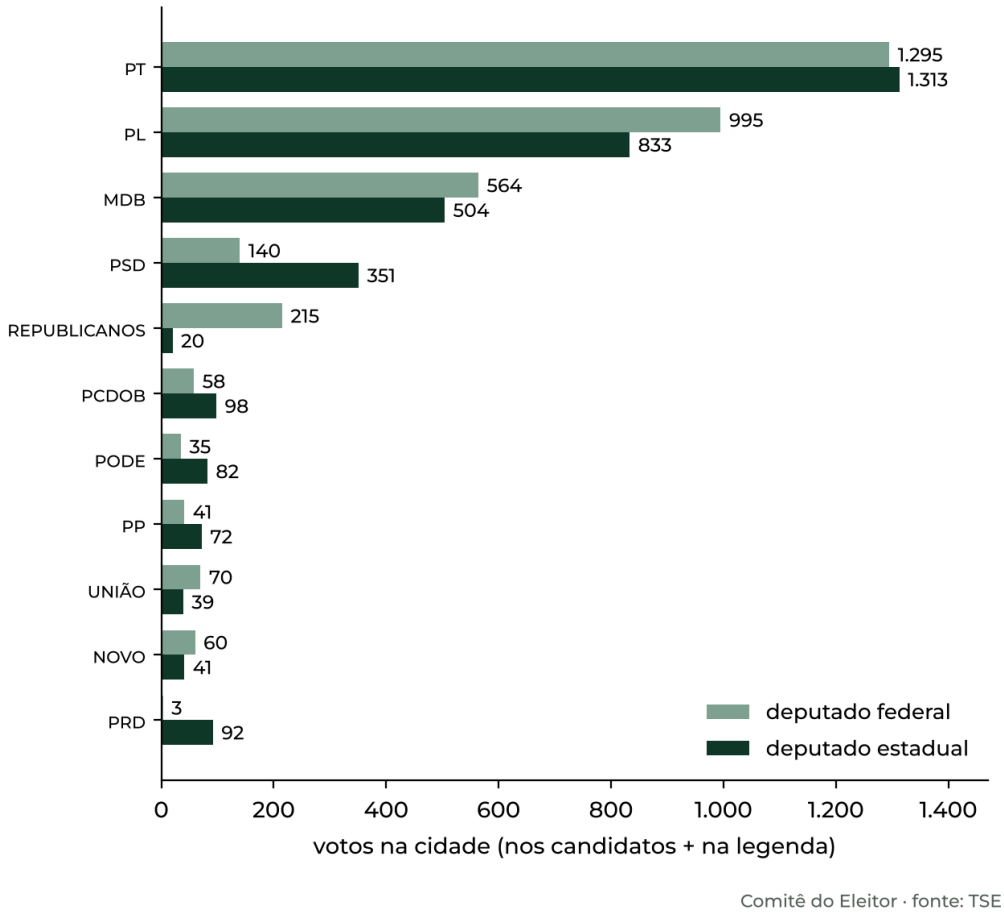

Fig. 6 — Votos de cada partido em Caxambu do Sul: deputado federal e deputado estadual, lado a lado (nos candidatos e na legenda). Partidos com 40 votos ou mais. Mesma cor para todos os partidos. Fonte: TSE.

Como ler. Em Caxambu do Sul, a maior diferença a favor do estadual foi do PSD (351 votos para estadual, 140 para federal), e a maior a favor do federal foi do REPUBLICANOS (215 para federal, 20 para estadual). Diferenças grandes costumam mostrar um candidato forte na cidade num dos cargos, e não uma mudança de partido do eleitor: o voto é secreto e esta é uma conta de totais. Válidos para federal: 3.521; para estadual: 3.532.

7. O dinheiro do estado no município

Parte do imposto que o estado arrecada volta para a prefeitura. É dinheiro do estado que vira obra, posto e escola no município.

Tipo de cobrança	O que é	Exemplos do estado
Imposto	Paga-se sem receber nada específico em troca; vai para o caixa geral.	ICMS (sobre mercadorias e serviços), IPVA (sobre veículos), ITCMD (sobre herança e doação)
Taxa	Paga um serviço ou uma fiscalização do estado.	taxas do Detran, de emissão de documentos, de licenças
Contribuição	Tem destino certo, previsto em lei.	a contribuição dos servidores estaduais para a sua previdência

25%
do ICMS arrecadado pelo estado vão para os municípios (Constituição Federal, art. 158)

50%
do IPVA vão para o município onde o veículo é licenciado (art. 158)

2029–2033
o ICMS será trocado aos poucos pelo IBS, pela reforma tributária (EC 132/2023)

🔎 Procure você · quanto Caxambu do Sul recebeu do estado

1. Procure o site da **Secretaria da Fazenda (ou de Economia) de Santa Catarina** e, nele, a parte de "repasses aos municípios": o ICMS e o IPVA entregues a cada município, mês a mês.
2. Procure o nome **Caxambu do Sul** na planilha e some os meses do ano.
3. Compare com o **Portal da Transparência da Prefeitura de Caxambu do Sul** (no site da prefeitura, em "Receitas"): o valor que entrou deve bater.
4. Pergunte: o que a Assembleia decide sobre isso? Ela aprova as leis do ICMS e do IPVA e o orçamento do estado.

Anote o que achou no site do Comitê, com cadastro (em preparação): comitedoeleitor.com.br/procure. Nós conferimos, organizamos por município e publicamos como informação de todos.

Por que "Procure você". O Comitê não pôs aqui o valor do repasse porque não o conferiu com segurança para todos os municípios. Quem procura sozinho lembra melhor e confere quem fez a conta.

8. As leis do estado

Lei estadual é a que vale só no estado. Muitas mexem com a vida de todo dia, e quase ninguém sabe que vieram da Assembleia.

- **Um exemplo conhecido:** a lei antifumo de São Paulo (Lei 13.541/2009), que proibiu fumar em ambientes fechados de uso coletivo, nasceu na Assembleia paulista, antes de existir regra nacional parecida.
- **O que costuma ser lei estadual:** regras da polícia e dos bombeiros do estado, das escolas e dos hospitais estaduais, do meio ambiente, do ICMS e do IPVA, nome de rodovia e de escola estadual, reconhecimento de entidade de "utilidade pública", datas e festas do estado.
- **Lei estadual não pode** contrariar a Constituição Federal nem tratar do que é da União (como o Código Penal) ou do município (como o IPTU).

🔎 Procure você · leis do estado que citam Caxambu do Sul

1. Procure na internet o site oficial da **Assembleia Legislativa de Santa Catarina** e, nele, a parte de **legislação** (pesquisa de leis).
2. Pesquise a palavra **"Caxambu do Sul"**. Anote três leis: o número, o ano e o assunto.
3. Para cada uma, procure quem foi o autor (deputado ou governador) e se a lei ainda está em vigor.
4. Leia também a Constituição do Estado, no mesmo site: procure o capítulo sobre os municípios.

Anote o que achou no site do Comitê, com cadastro (em preparação): comitedoeleitor.com.br/procure. Nós conferimos, organizamos por município e publicamos como informação de todos.

Por que "Procure você". Cada Assembleia organiza as suas leis de um jeito, e o Comitê não tem, com segurança, a lista de leis de cada cidade. O caminho fica indicado; a descoberta é do Eleitor.

9. Como acompanhar o seu deputado

A maioria das pessoas não lembra em quem votou para deputado estadual um mês depois da eleição. Quem lembra pode cobrar.

1. **Ache o seu voto.** Se não lembra, procure em casa o "santinho" ou a "colinha" do dia da eleição. Se não achar, escolha agora um dos eleitos com voto em Caxambu do Sul (pág. 8) para acompanhar.
2. **Veja a ficha.** No site do Comitê, cada candidatura tem um Raio-X: www.comitedoeleitor.com.br/localize.
3. **Siga o trabalho.** No site oficial da Assembleia Legislativa de Santa Catarina: os projetos que o deputado apresentou, como votou, as sessões ao vivo e o contato do gabinete.
4. **Pergunte.** Escreva ao gabinete uma pergunta concreta sobre Caxambu do Sul. Anote a data e a resposta (há uma página de Anotações no fim deste boletim).
5. **Volte daqui a seis meses.** O que mudou? O que foi prometido e o que foi feito?

Mesma régua. O Comitê não indica voto nem candidato: este roteiro vale igual para qualquer deputado, eleito ou suplente, de qualquer partido.

10. Guarde o seu voto

Quer uma ajuda para não esquecer em quem votou? O seu Comitê do Eleitor quer contribuir.

O seu Santinho

Um registro do seu voto para guardar onde quiser: na carteira, no celular, no diário, num cofre, numa urna simulada, ou num lugar tão secreto que nem nós, do Comitê, saberemos, nem teremos como saber.

Como funciona: numa urna simulada, no site, você digita o número do seu candidato e aperta CONFIRMA. O santinho é montado **no seu próprio aparelho** e baixado em imagem ou PDF. Nada é enviado ao Comitê: não recebemos, não guardamos, não sabemos. É o nosso compromisso por escrito com você, nos termos da Lei Geral de Proteção de Dados (LGPD).

Em preparação: comitedoeleitor.com.br/santinho. O voto é secreto: guardar o seu é um direito seu, não uma obrigação, e ninguém pode exigir que você o mostre.

10. Guarde o seu voto (continuação)

Se quiser mostrar

- **Em casa ou na rua:** o santinho tem versão para imprimir e versão cartaz.
- **Em grupo:** salas de diálogo por tema, leituras, palestras e encontros da vizinhança; a **biblioteca**, as publicações, os **boletins** e os dados do Comitê estão abertos a quem quiser usar.

A partir de janeiro, com a posse dos eleitos. O Comitê vai reunir, de forma sistemática, as informações de cada deputado eleito, e também dos suplentes que assumirem: projetos apresentados, votos, presença, gastos de gabinete, sempre de fonte oficial. **O mesmo protocolo e a mesma régua para todos**, sem pender para nenhum lado. Para receber: **comitedoeleitor.com.br/cadastro**.

A sua urna

Caxambu do Sul votou em 4 locais e 18 seções (urnas). Cada urna tem o seu resultado público, publicado pelo TSE: o total daquela urna, nunca o voto de alguém.

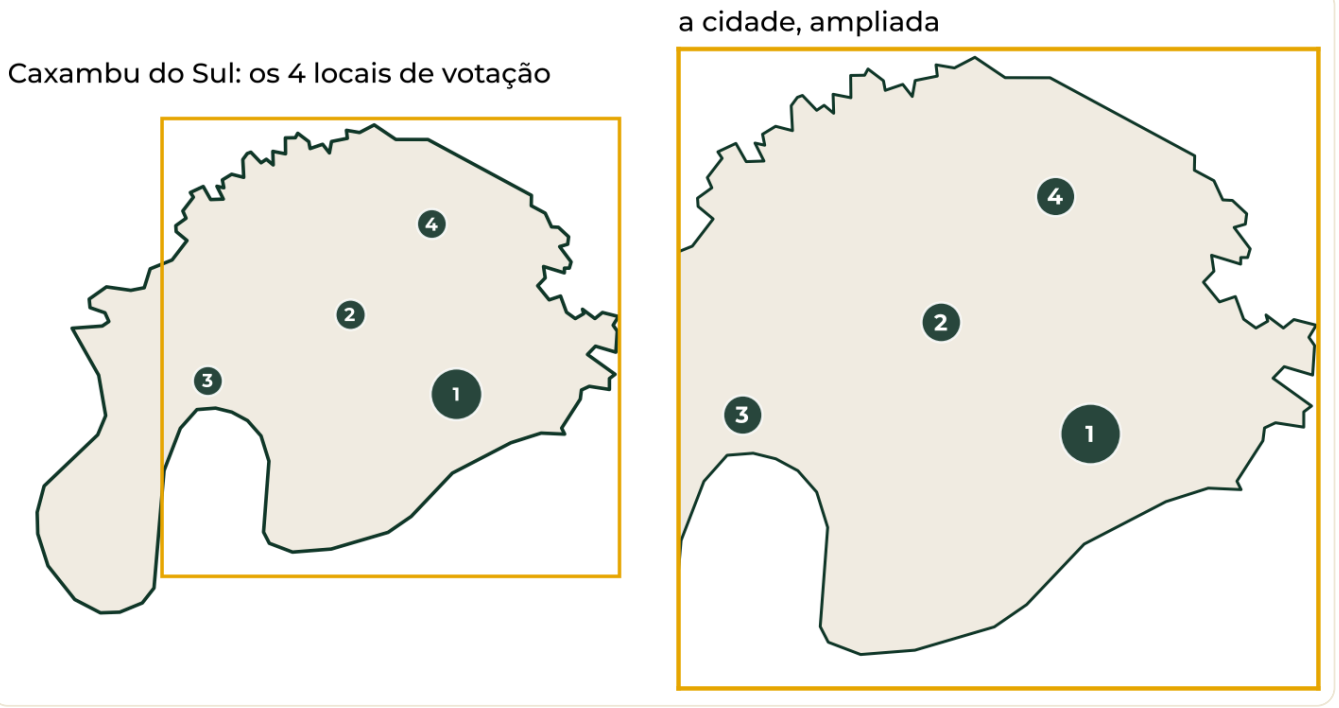

Fig. 7 — Os locais de votação de Caxambu do Sul, numerados do maior para o menor em eleitores; à direita, a área urbana ampliada.

10. Guarde o seu voto (continuação)

Nº	Local de votação	Bairro ou localidade	Seções	Eleitores
1	E. E. B. Candido Ramos	Centro	11	3.002
2	E. E. F. Adele Faccin Zanuzzo	Linha Dom Jose	3	490
3	Salão Comunitário da Linha São Félix	Linha Sao Felix	2	454
4	Salão Comunitário da Linha Engenho Velho	Linha Engenho Velho	2	442

Saiba da sua urna

Com cadastro no site do Comitê (em preparação), você informa a sua seção e recebe o retrato dela: quantos votaram, brancos e nulos, e como a urna votou para cada cargo, ao lado da cidade. Hoje, já dá para ver escola por escola em **Em quem meus vizinhos votaram** e achar a sua em **Onde voto**.

Cadastrado, você também poderá contribuir com as descobertas do "Procure você", acessar o assistente de pesquisa do Comitê e participar de outras ações para exercitar a sua cidadania.

11. Para a sala de aula, a rádio e o jornal

Pronto para usar, com a fonte. Sem indicar voto nem candidato.

Para professoras e professores · uma aula, quatro passos

Fundamental II, ensino médio e EJA. Precisa de um celular ou computador com internet.

1. **Abertura (10 min):** as cinco perguntas do teste do Eleitor (pág. 3). Pergunta para casa: "em quem a sua família votou para deputado estadual?"
2. **Pesquisa em grupo (20 min):** um grupo faz o "Procure você" das leis (pág. 14); outro, o do dinheiro do ICMS e do IPVA (pág. 13).
3. **O mapa da turma (10 min):** com o gráfico dos mais votados e a tabela dos eleitos (pág. 5 e pág. 8), quem teve mais votos na cidade? Quem se elegeu? Por que nem todo mais votado se elege?
4. **Fechamento (10 min):** a turma escreve uma pergunta ou sugestão a um deputado e procura no site da Assembleia como enviá-la.

Para ler no ar (30 segundos)

Em Caxambu do Sul, 3.729 eleitores foram votar em 4 de outubro. Para deputado estadual, a cidade deu 3.532 votos válidos a 91 candidatos; 70% deles foram para quem se elegeu. 30 dos 40 deputados eleitos tiveram voto aqui. E você, lembra em quem votou? O retrato completo está no Raio-X Eleitoral do Comitê do Eleitor, de graça, em comitedoeleitor.com.br.

Texto gerado por regra, com os números oficiais. Cite: Raio-X Eleitoral, Comitê do Eleitor.

Três manchetes possíveis, todas verdadeiras

- "70% dos votos de Caxambu do Sul para a Assembleia foram para quem se elegeu"
- "30 dos 40 deputados estaduais eleitos tiveram voto em Caxambu do Sul"
- "19,3% dos eleitores de Caxambu do Sul não escolheram ninguém para a Assembleia"

12. Método, fontes e links

- **Votos:** resultados oficiais do TSE, deputado estadual, 1° turno de 4/10/2026, 100% das seções (arquivo do município e do estado, gerados em 24/10/2026 11:27:36).
- **Eleito / não eleito:** situação de cada candidato no mesmo arquivo do TSE ("eleito por QP", "eleito por média", "suplente").
- **Parte da votação que saiu da cidade:** votos do candidato em Caxambu do Sul ÷ votos dele no estado. **Peso da cidade:** eleitores de Caxambu do Sul ÷ eleitores do estado. "Base na cidade" = ao menos 50 votos aqui e ao menos cinco vezes o peso da cidade.
- **NAB:** abstenção + brancos + nulos, sobre todos os eleitores aptos.
- **Lista completa:** todos os candidatos com voto na cidade; E = eleito; S1, S2... = ordem de suplência na lista do partido ou federação, pelos votos no estado; posição no estado entre os candidatos com votos válidos. **Federal × estadual:** votos de cada partido (nos candidatos e na legenda) para deputado federal e estadual na cidade, mesmo arquivo oficial do TSE (cargo 6 e cargo 7).
- **Impostos e repasses:** Constituição Federal (art. 155, 158) e Emenda Constitucional 132/2023. **Constituição do Estado:** Santa Catarina, 1989.
- **Limites:** totais públicos, que não identificam ninguém; "ter base" é uma conta, não um juízo sobre o trabalho de ninguém. O valor dos repasses e as leis por cidade ficam como "Procure você".

Para ir além, no Comitê do Eleitor

📄 **Raio-X Municípios No. 1 · Caxambu do Sul**: o 1° turno para presidente.
📄 **Raio-X Municípios No. 2 · Caxambu do Sul**: o 2° turno, economia e educação.
🔎 **Localize**: o Raio-X de cada candidatura, inclusive os deputados estaduais.
🗳 **Meu voto, meus candidatos**: o painel de resultados, com cada nome e cada cargo.

Pode conter erros. Feito por uma pequena equipe de eleitores voluntários, com dados públicos, por regra igual para todos os municípios; os números oficiais podem ser conferidos no TSE (resultados.tse.jus.br e dadosabertos.tse.jus.br). Caso identifique alguma inconsistência, avise: **contato@comitedoeleitor.com.br**. Corrigimos e registramos em nota.
Responsável: Paulo Kaufmann.

Anotações

Em quem votei para deputado estadual; a pergunta que mandei ao gabinete, a data e a resposta; as leis que achei sobre Caxambu do Sul; o que conferir daqui a seis meses.

Anotações (continuação)

Em quem votei para deputado estadual; a pergunta que mandei ao gabinete, a data e a resposta; as leis que achei sobre Caxambu do Sul; o que conferir daqui a seis meses.

Comitê do Eleitor

Não indicamos voto, auxiliamos o Eleitor.

Comitê do Eleitor: uma iniciativa de eleitores voluntários, independente e sem partido, que organiza os dados públicos da eleição para que cada cidade se veja nos números — por regra igual para todos.

Este boletim faz parte da série **Raio-X Eleitoral Municípios**, um para cada município do Brasil, com os mesmos capítulos e a mesma régua. Este No. 3 olha a Assembleia Legislativa a partir da cidade; os dados são do TSE, e o que o Comitê não tem com segurança fica como "Procure você".

Caxambu do Sul · SC no Comitê do Eleitor

Este boletim, o No. 1, o No. 2, a versão para folhear e os próximos números.
comitedoeleitor.com.br/raio-x/m.php?m=4204103

Raio-X Eleitoral Municípios · Vol. 1, No. 3, nov. 2026 · Código do Município: M-4204103
Comitê do Eleitor · Concepção e responsabilidade técnica: **Paulo Kaufmann** · www.comitedoeleitor.com.br
ISSN: em registro no IBICT · contato@comitedoeleitor.com.br · Publicação seriada eletrônica, gratuita. Pode ser copiada e distribuída, citada a fonte.