Comitê do Eleitor
Canoinhas

RAIO-X ELEITORAL MUNICÍPIOS

Nós, Eleitores de Canoinhas, mandamos à Assembleia:

30.627
votos válidos para deputado estadual

70%
deles foram para quem se elegeu

40 de 40
deputados eleitos tiveram voto aqui

Santa Catarina · deputados estaduais · 1º turno de 4/10/2026 · 42.693 eleitores · 33.805 votaram

E você: em quem votou para deputado estadual? Ainda lembra?

Raio-X Eleitoral Municípios · Vol. 1, No. 3, nov. 2026

Código do Município: M-4203808

Comitê do Eleitor · Concepção e responsabilidade técnica: **Paulo Kaufmann**

ISSN: em registro no IBICT · contato@comitedoeleitor.com.br

Sumário

1	Em 1 minuto e o teste do Eleitor	3
2	O que é a Assembleia Legislativa	4
3	Como Canoinhas votou para deputado estadual	5
4	Os deputados da cidade	8
5	Os candidatos com voto em Canoinhas	10
6	Estadual e federal, lado a lado	13
7	O dinheiro do estado no município	14
8	As leis do estado	15
9	Como acompanhar o seu deputado	16
10	Guarde o seu voto	16
11	Para a sala de aula, a rádio e o jornal	20
12	Método, fontes e links	21

Este número. O No. 1 e o No. 2 olharam o 1° e o 2° turno para presidente. Este No. 3 olha a eleição que menos se comenta e que mais mexe no dia a dia do estado: a dos **deputados estaduais**. O que o Comitê não tem com segurança fica marcado como **"Procure você"**, com o caminho indicado.

1. Em 1 minuto e o teste do Eleitor

- Canoinhas deu **30.627 votos válidos** para deputado estadual, espalhados por **230 candidatos**. Os 55 eleitos são de todo o estado.
- Dos votos válidos, **70%** foram para quem se elegeu (em Santa Catarina, 56%). Os outros votos não elegeram o nome escolhido, mas quase todos ajudaram a eleger alguém do mesmo partido ou federação: é o sistema proporcional pág. 5.
- **40 dos 40** deputados eleitos tiveram algum voto em Canoinhas. O mais votado aqui foi Juliana Maciel (PL), eleito.
- Quem não escolheu ninguém para a Assembleia (faltou, anulou ou votou em branco) foi **28,2%** dos eleitores da cidade (em Santa Catarina, 25,0%).

O teste do Eleitor

Responda antes de virar a página. As respostas estão neste boletim.

1. O que faz a Assembleia Legislativa, da qual se ouve falar bem menos que do Congresso? Ela também faz leis? pág. 4
2. Você sabia que o seu estado tem uma Constituição própria? pág. 4
3. Você saberia citar uma lei estadual? Uma só? pág. 15
4. O estado cobra impostos, taxas e contribuições? Qual a diferença entre eles? pág. 14
5. Em quem você votou para deputado estadual? Ainda lembra? Vai lembrar daqui a um mês? pág. 16

2. O que é a Assembleia Legislativa

O "Congresso do estado": uma casa só, com 40 deputados, em Florianópolis.

40
deputados estaduais, eleitos em 4/10/2026, para 4 anos

106.777
votos: o quociente eleitoral, o "preço" de uma cadeira

11
partidos com ao menos uma cadeira

- **Faz as leis do estado**: sobre o que a Constituição deixa para os estados, como a polícia estadual, as escolas e os hospitais do estado, o meio ambiente, os impostos estaduais.
- **Aprova o orçamento do estado**: quanto o governo pode gastar, e em quê, a cada ano.
- **Fiscaliza o governador**: convoca secretários, abre CPIs e julga as contas do governo, com a ajuda do Tribunal de Contas do Estado.
- **Pode mudar a Constituição do estado.** Sim: cada estado tem a sua. A de Santa Catarina foi promulgada em 1989, por determinação da Constituição Federal de 1988. Ela não pode contrariar a federal, mas organiza o estado: os poderes, os servidores, a educação, a saúde.

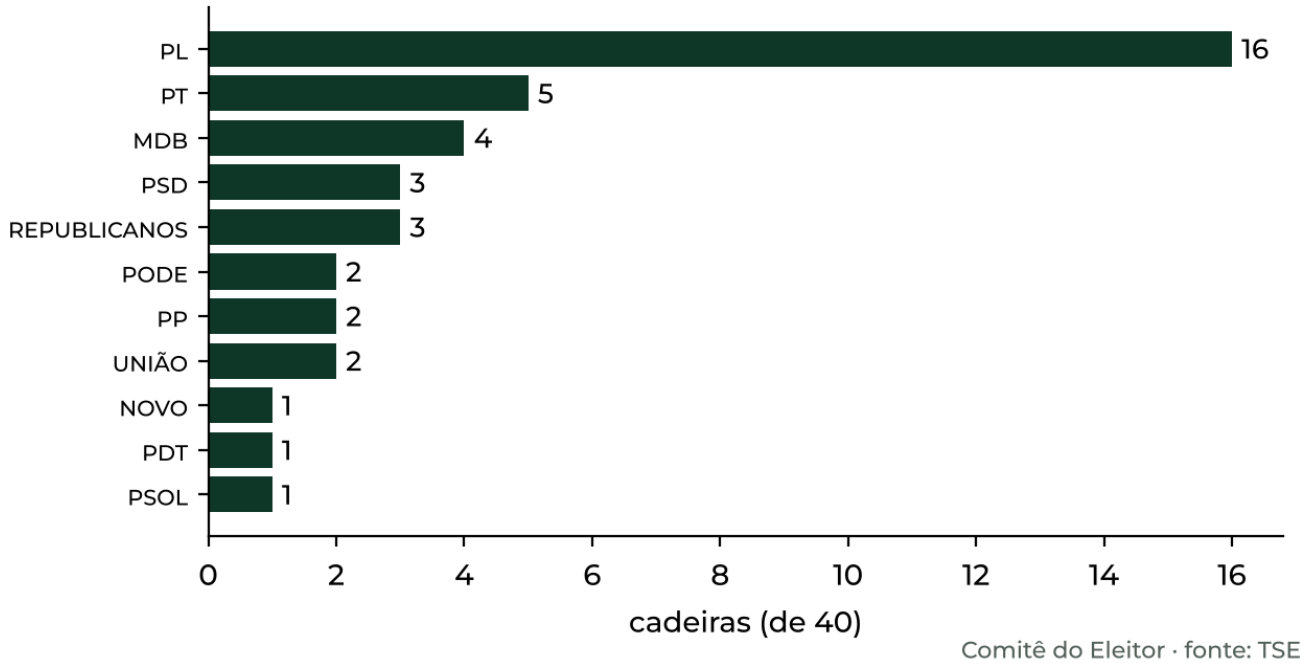

Fig. 1 — As 40 cadeiras da Assembleia por partido, eleição de 2026. Mesma cor para todos. Fonte: TSE.

3. Como Canoinhas votou para deputado estadual

Para deputado estadual, cada eleitor escolhe um nome (ou só o partido). Os votos da cidade se espalham por muitos candidatos.

79,2%
dos 42.693 eleitores foram votar

28,2%
não escolheram ninguém para a Assembleia (NAB); em Santa Catarina, 25,0%

230
candidatos tiveram ao menos um voto aqui

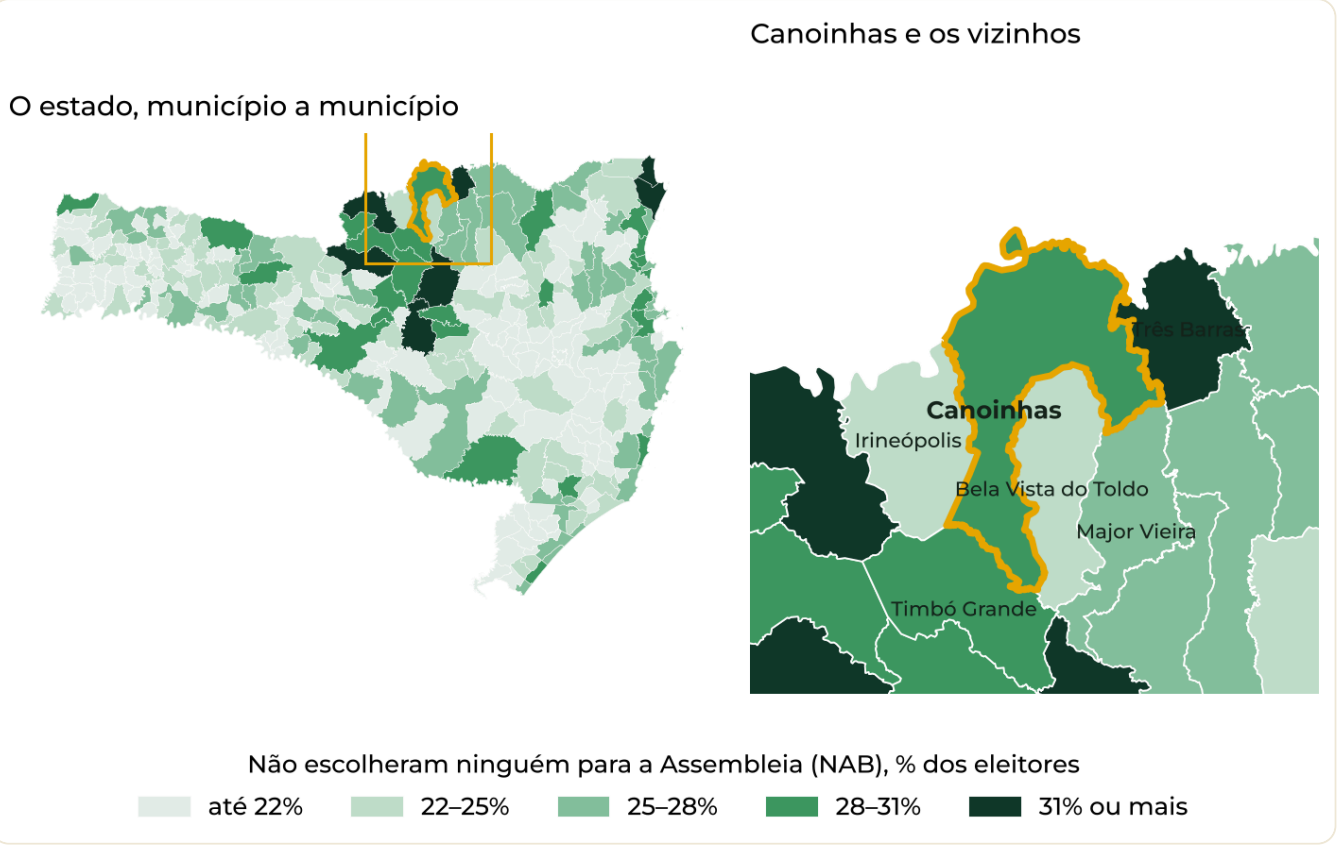

Fig. 2 — Quem não escolheu ninguém para a Assembleia (faltou, anulou ou votou em branco), em % dos eleitores, em cada município de Santa Catarina; à direita, Canoinhas (contorno amarelo) e os vizinhos. Mesma régua para todo o estado. Fonte: TSE e IBGE (malha municipal).

3. Como Canoinhas votou para deputado estadual (continuação)

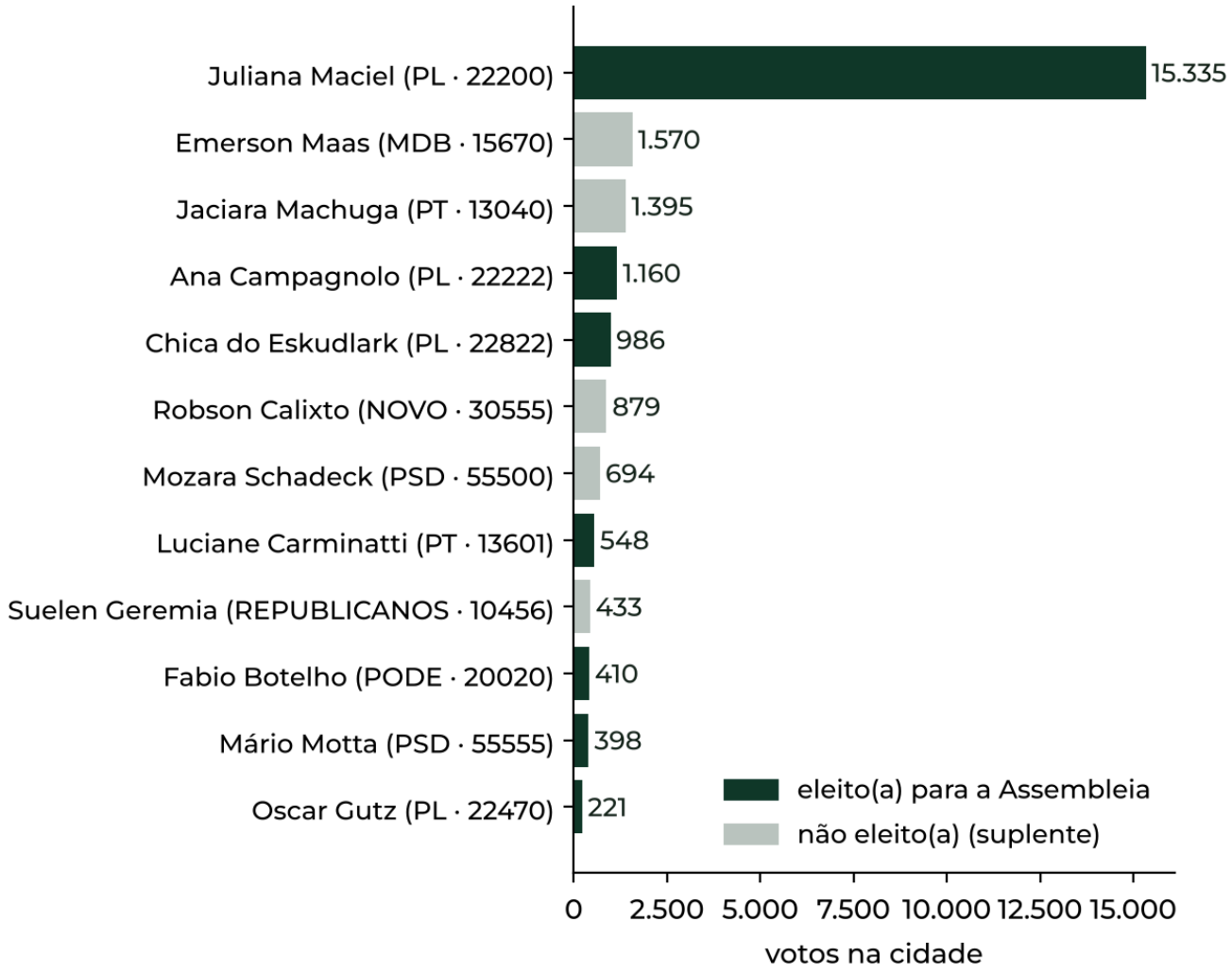

Fig. 3 — Os 12 mais votados em Canoinhas para deputado estadual. Verde-escuro: eleito; cinza: não eleito (suplente). Fonte: TSE.

3. Como Canoinhas votou para deputado estadual (continuação)

Partido (votos nos candidatos + na legenda)	Votos	% dos válidos
PL	19.634	64,1%
PT	3.022	9,9%
MDB	1.951	6,4%
PSD	1.406	4,6%
REPUBLICANOS	1.116	3,6%
NOVO	1.035	3,4%
PODE	788	2,6%
PP	417	1,4%
Os demais partidos, somados	1.258	4,1%

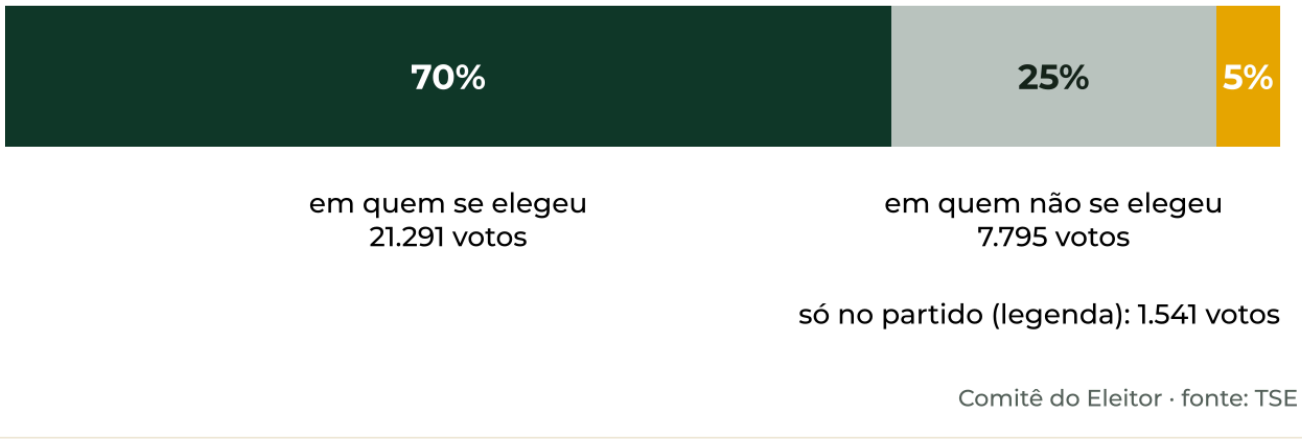

Fig. 4 — Para onde foram os 30.627 votos válidos de Canoinhas. Fonte: TSE.

Votei em quem não se elegeu: perdi meu voto? Quase sempre, não. Para deputado, o voto conta primeiro para o **partido ou a federação**; cada vez que o partido junta um **quociente eleitoral** de votos, ganha uma cadeira, e as cadeiras vão para os mais votados da lista. Em Canoinhas, 70% dos votos válidos foram para quem se elegeu (em Santa Catarina, 56%), e **99,0%** foram para partidos ou federações que elegeram ao menos um deputado: quem votou num suplente ajudou a eleger alguém da mesma lista, talvez não quem queria. Só 306 votos (1,0%) foram para partidos que não elegeram ninguém no estado (MISSÃO, PSDB, PRD, AVANTE, CIDADANIA, PSTU, AGIR, SOLIDARIEDADE): entraram na conta, mas não elegeram ninguém. Os votos de PCDOB, REDE, PV, sem cadeira própria, ajudaram a eleger pela federação PT/PC do B/PV. O suplente assume se um titular sair. NAB = nulos, ausentes e brancos, sobre todos os eleitores.

4. Os deputados da cidade

Quem tem base em Canoinhas? Uma régua simples: que parte da votação de cada candidato saiu daqui. Canoinhas tem 0,75% dos eleitores do estado; quem tirou daqui muito mais do que isso tem a cidade como base.

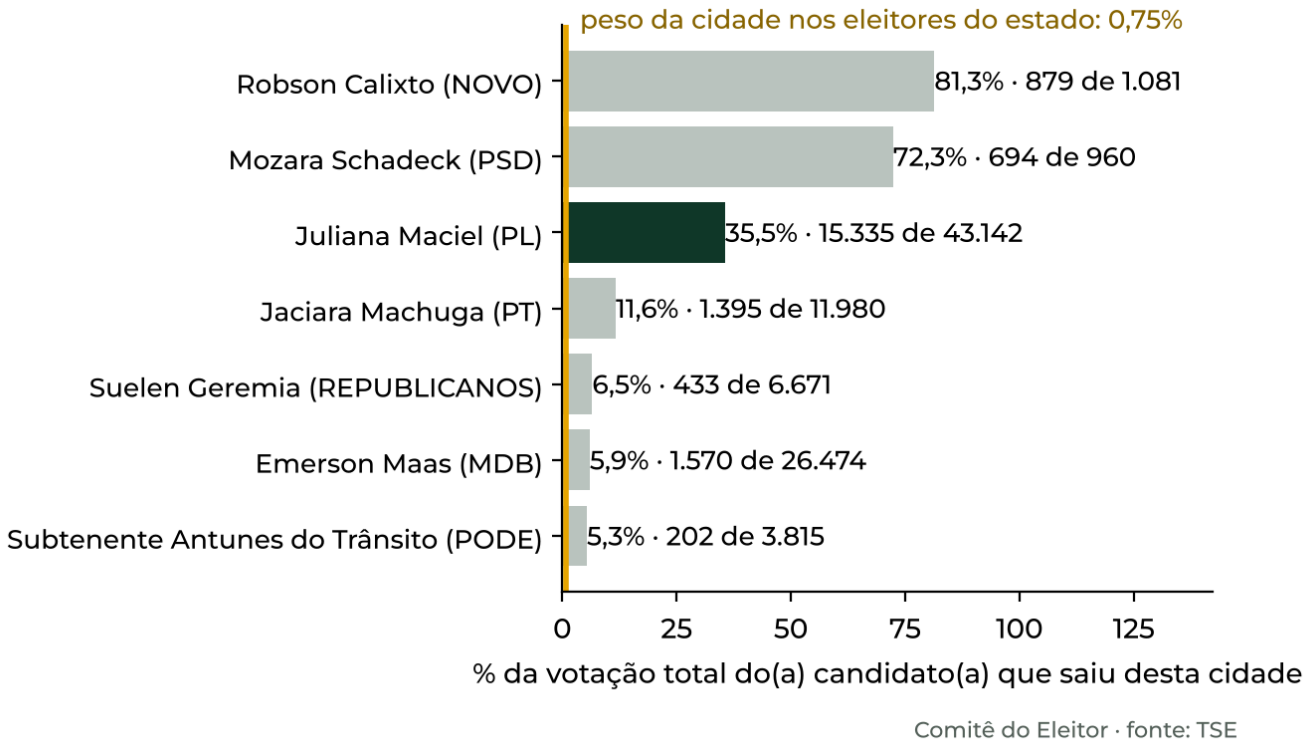

Fig. 5 — Candidatos com ao menos 50 votos aqui e que tiraram de Canoinhas pelo menos cinco vezes o peso da cidade no eleitorado do estado (linha amarela). Verde-escuro: eleito; cinza: não eleito. Fonte: TSE.

4. Os deputados da cidade (continuação)

Os 12 mais votados na cidade: 2022 e 2026

	Em 2022	Votos	Em 2026	Votos
1°	S Paulo Basilio (MDB)	8.338	E Juliana Maciel (PL)	15.335
2°	S Ari Galeski (MDB)	1.558	S Emerson Maas (MDB)	1.570
3°	E Mauricio Eskudlark (PL)	1.339	S Jaciara Machuga (PT)	1.395
4°	S Abrahão Mussi (UNIÃO)	1.115	E Ana Campagnolo (PL)	1.160
5°	E Sargento Lima (PL)	900	E Chica do Eskudlark (PL)	986
6°	E Ana Campagnolo (PL)	837	S Robson Calixto (NOVO)	879
7°	S Janice Krasniak (PODE)	789	S Mozara Schadeck (PSD)	694
8°	E Paulinha (PODE)	701	E Luciane Carminatti (PT)	548
9°	S Índio Fotógrafo (AVANTE)	618	S Suelen Geremia (REPUBLICANOS)	433
10°	S Roberto Bradonski (PDT)	503	E Fabio Botelho (PODE)	410
11°	S Julio Ronconi (PSB)	497	E Mário Motta (PSD)	398
12°	E Fernando Krelling (MDB)	477	E Oscar Gutz (PL)	221

E = eleito; S = não eleito (suplente ou não eleito). Em 2022, 328 candidatos tiveram voto aqui; em 2026, 230. Fonte: TSE.

Os eleitos mais votados na cidade

Eleito(a)	Partido	Votos aqui	% da votação dele(a)	Ficha
Juliana Maciel	PL	15.335	35,5%	Raio-X
Ana Campagnolo	PL	1.160	0,3%	Raio-X
Chica do Eskudlark	PL	986	2,5%	Raio-X
Luciane Carminatti	PT	548	0,4%	Raio-X
Fabio Botelho	PODE	410	1,0%	Raio-X
Mário Motta	PSD	398	1,1%	Raio-X

Como ler. "Ter base" aqui é só uma conta: votos na cidade ÷ votos no estado inteiro. Não diz se o deputado mora na cidade, se trabalha por ela ou se vai trabalhar. Isso é o Eleitor quem acompanha (pág. 16). O link "Raio-X" abre a ficha de cada candidatura no site do Comitê.

5. Os candidatos com voto em Canoinhas

Em cada partido, os cinco mais votados em Canoinhas para deputado estadual e todos os eleitos que tiveram voto aqui; os demais estão na linha "+", com link para a lista completa da cidade (no site, com cadastro gratuito, também em PDF). Partidos do mais ao menos votado na cidade. Cada nome é link para o Raio-X da candidatura. **E** = eleito; **S1, S2…** = 1°, 2°… suplente na lista do partido ou federação; **–** = não eleito. Colunas: número de urna, votos em Canoinhas e posição no estado inteiro (395 candidatos). Os números são públicos e estão no TSE (resultados.tse.jus.br).

PL	19.634 votos · 64,1% · 36 candidatos		
E Juliana Maciel	22200	**15.335**	25°
E Ana Campagnolo	22222	**1.160**	1°
E Chica do Eskudlark	22822	**986**	30°
E Oscar Gutz	22470	**221**	16°
E Carlos Humberto	22444	**158**	15°
E Marcos da Rosa	22077	**155**	21°
E Jessé Lopes	22022	**119**	12°
E Guilherme Colombo	22333	**94**	6°
E Delegado Ulisses Gabriel	22111	**76**	19°
E Maurício Peixer	22122	**73**	23°
E Camilo Martins	22369	**62**	11°
E Wilian Tonezi	22001	**32**	27°
E Bruno Souza	22722	**25**	29°
E Massocco	22150	**12**	10°
E Marcius Machado	22123	**11**	34°
E Sorgatto	22234	**6**	26°
+ 20 do PL (1 a 118 votos) · lista completa ›			

PT	3.022 votos · 9,9% · 25 candidatos		
S6 Jaciara Machuga	13040	**1.395**	86°
E Luciane Carminatti	13601	**548**	2°
E Neodi Saretta	13120	**176**	40°
E Padre Pedro	13987	**162**	42°
E Jean Volpato	13313	**134**	18°
E Fabiano da Luz	13500	**61**	37°
+ 19 do PT (1 a 48 votos) · lista completa ›			

MDB	1.951 votos · 6,4% · 17 candidatos		
S2 Emerson Maas	15670	**1.570**	51°
E Fernando Krelling	15655	**113**	7°
S1 João Cobalchini	15600	**74**	47°
E Jerry Comper	15010	**24**	22°
E Mauro de Nadal	15220	**13**	8°
E Tiago Zilli	15789	**3**	28°
+ 11 do MDB (1 a 12 votos) · lista completa ›			

PSD	1.406 votos · 4,6% · 15 candidatos		
S11 Mozara Schadeck	55500	**694**	231°
E Mário Motta	55555	**398**	38°
S6 Berlanda	55055	**101**	61°
S5 Diego Machado	55100	**86**	59°
S3 Marlene Fengler	55123	**39**	49°
E Napoleão Bernardes	55777	**17**	39°
E Clesio Salvaro	55111	**6**	13°
+ 8 do PSD (1 a 11 votos) · lista completa ›			

REPUBLICANOS	1.116 votos · 3,6% · 19 candidatos		
S13 Suelen Geremia	10456	**433**	113°
S2 Consoli Gerri Consoli	10000	**208**	69°
E Sergio Motta	10123	**149**	41°
S5 Cesconetto	10220	**64**	81°
S11 Jeferson Cardozo	10444	**54**	100°
E Lucas Neves	10282	**46**	4°

5. Os candidatos com voto em Canoinhas (continuação)

REPUBLICANOS (continuação)			
E Anna Carolina	10200	29	52°
+ 12 do REPUBLICANOS (1 a 28 votos) · lista complet...			

NOVO	1.035 votos · 3,4% · 18 candidatos		
S22 Robson Calixto	30555	879	224°
S2 Isadora Piana	30900	48	63°
S1 Matheus Cadorin	30000	20	62°
S29 Carlos Otto	30111	13	271°
E Odair Tramontin	30300	10	44°
+ 13 do NOVO (1 a 10 votos) · lista completa ›			

PODE	788 votos · 2,6% · 19 candidatos		
E Fabio Botelho	20020	410	31°
S9 Subtenente Antunes do T...	20500	202	144°
S12 Preta	20600	71	152°
S10 Vinicius Ganem	20100	20	149°
S4 Thiago Vieira	20000	19	118°
E Osmar Teixeira	20106	5	17°
+ 13 do PODE (1 a 11 votos) · lista completa ›			

PP	417 votos · 1,4% · 14 candidatos		
S3 Silvio Dreveck	11222	126	60°
E Altair Silva	11130	74	20°
E Pepê Collaço	11223	33	14°
S6 Dr. Irani	11111	21	102°
S14 Dalton Lueders	11033	9	171°
+ 9 do PP (1 a 2 votos) · lista completa ›			

PSOL	330 votos · 1,1% · 10 candidatos		
E Marquito	50150	131	9°
S1 Camasão	50500	121	24°
S2 Ingrid Sateré Mawé	50180	27	95°
S3 Mariana Sartor	50100	10	133°
S7 Ana Flávia	50777	4	286°
+ 5 do PSOL (1 a 2 votos) · lista completa ›			

UNIÃO	322 votos · 1,1% · 10 candidatos		
E Dr. Vicente	44000	205	5°
S4 Ramos Policial	44190	39	76°
S1 Gean Loureiro	44123	24	33°
E Sérgio Guimarães	44500	11	3°
S7 Marcio Dedé	44444	8	123°
+ 5 do UNIÃO (1 a 5 votos) · lista completa ›			

PDT	259 votos · 0,8% · 16 candidatos		
S1 Gui Pereira	12100	161	84°
S6 Haneron	12200	35	147°
E Rodrigo Minotto	12345	8	48°
S9 A Júlia da Causa Animal	12022	8	177°
S13 Jefinho Chupel	12001	7	205°
+ 11 do PDT (1 a 6 votos) · lista completa ›			

MISSÃO	128 votos · 0,4% · 8 candidatos		
– A A Margareth Pratts da ...	14000	43	160°
– Carol Formigoni	14014	21	110°
– Jairo	14999	18	130°
– Léo Lamera	14444	15	105°
– Ricardo Becker	14777	9	214°
+ 3 do MISSÃO (1 a 4 votos) · lista completa ›			

PSDB	84 votos · 0,3% · 5 candidatos		
– Deputado Marcos Vieira	45699	67	32°
– Coronel Jefferson Schmidt	45678	4	195°
– Arildo Fernandes	45777	2	197°
– Patricia Sobreda	45000	2	296°
– Jucemar Custódio (Bujão)	45222	1	154°

PRD	39 votos · 0,1% · 5 candidatos		
– Alba	25222	23	124°
– Professor Ozzy	25025	6	213°
– Lobão Segurança	25023	2	324°
– Ronan Souza	25555	1	243°
– Michel Costa	25255	1	269°

5. Os candidatos com voto em Canoinhas (continuação)

PCDOB	**36 votos · 0,1% · 2 candidatos**			
S9	**Larissa Stephanie**	65180	**27**	97°
S5	**Paulinho da Silva**	65500	**6**	79°
AVANTE	**34 votos · 0,1% · 5 candidatos**			
–	**Sara Melo**	70222	**14**	317°
–	**Mamede**	70777	**9**	364°
–	**Lucas Esmeraldino**	70070	**2**	257°
–	**Negão Barata**	70888	**1**	336°
–	**Micheli de Lima**	70000	**1**	335°
CIDADANIA	**11 votos · 0,0% · 1 candidato**			
–	**Bruno Cunha**	23123	**5**	109°
PSTU	**6 votos · 0,0% · 2 candidatos**			
–	**Professor Cristiano Florên...**	16000	**1**	285°
–	**Professora Nadir Fernand...**	16016	**1**	315°
REDE	**4 votos · 0,0% · 1 candidato**			
S12	**Amanda Ribeiro**	18180	**1**	339°
SOLIDARIEDADE	**2 votos · 0,0% · 2 candidatos**			
–	**Jorge Junior**	77777	**1**	331°
–	**Alcir Marcos**	77007	**1**	371°

6. Estadual e federal, lado a lado

O mesmo eleitor deu, no mesmo dia, um voto para deputado federal e um para estadual. O partido foi o mesmo nos dois?

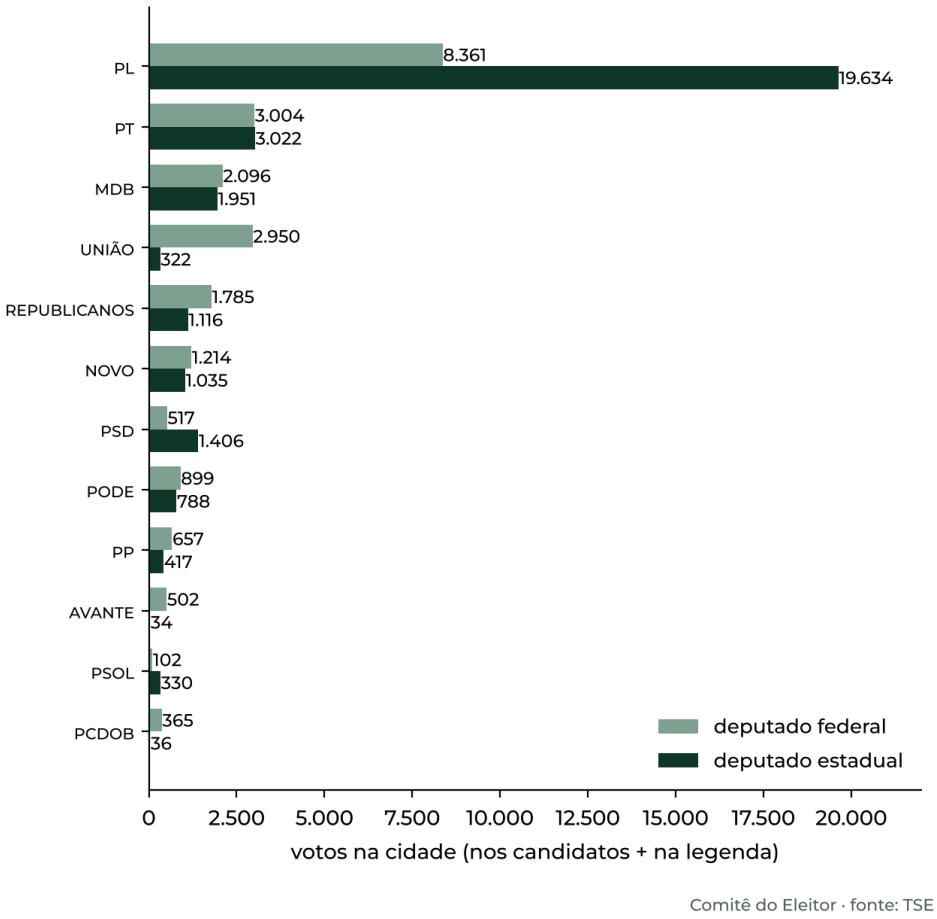

Fig. 6 — Votos de cada partido em Canoinhas: deputado federal e deputado estadual, lado a lado (nos candidatos e na legenda). Partidos com 40 votos ou mais. Mesma cor para todos os partidos. Fonte: TSE.

Como ler. Em Canoinhas, a maior diferença a favor do estadual foi do PL (19.634 votos para estadual, 8.361 para federal), e a maior a favor do federal foi do UNIÃO (2.950 para federal, 322 para estadual). Diferenças grandes costumam mostrar um candidato forte na cidade num dos cargos, e não uma mudança de partido do eleitor: o voto é secreto e esta é uma conta de totais. Válidos para federal: 23.172; para estadual: 30.627.

7. O dinheiro do estado no município

Parte do imposto que o estado arrecada volta para a prefeitura. É dinheiro do estado que vira obra, posto e escola no município.

Tipo de cobrança	O que é	Exemplos do estado
Imposto	Paga-se sem receber nada específico em troca; vai para o caixa geral.	ICMS (sobre mercadorias e serviços), IPVA (sobre veículos), ITCMD (sobre herança e doação)
Taxa	Paga um serviço ou uma fiscalização do estado.	taxas do Detran, de emissão de documentos, de licenças
Contribuição	Tem destino certo, previsto em lei.	a contribuição dos servidores estaduais para a sua previdência

25%
do ICMS arrecadado pelo estado vão para os municípios (Constituição Federal, art. 158)

50%
do IPVA vão para o município onde o veículo é licenciado (art. 158)

2029–2033
o ICMS será trocado aos poucos pelo IBS, pela reforma tributária (EC 132/2023)

🔎 Procure você · quanto Canoinhas recebeu do estado

1. Procure o site da **Secretaria da Fazenda (ou de Economia) de Santa Catarina** e, nele, a parte de "repasses aos municípios": o ICMS e o IPVA entregues a cada município, mês a mês.
2. Procure o nome **Canoinhas** na planilha e some os meses do ano.
3. Compare com o **Portal da Transparência da Prefeitura de Canoinhas** (no site da prefeitura, em "Receitas"): o valor que entrou deve bater.
4. Pergunte: o que a Assembleia decide sobre isso? Ela aprova as leis do ICMS e do IPVA e o orçamento do estado.

Anote o que achou no site do Comitê, com cadastro (em preparação): comitedoeleitor.com.br/procure. Nós conferimos, organizamos por município e publicamos como informação de todos.

Por que "Procure você". O Comitê não pôs aqui o valor do repasse porque não o conferiu com segurança para todos os municípios. Quem procura sozinho lembra melhor e confere quem fez a conta.

8. As leis do estado

Lei estadual é a que vale só no estado. Muitas mexem com a vida de todo dia, e quase ninguém sabe que vieram da Assembleia.

- **Um exemplo conhecido:** a lei antifumo de São Paulo (Lei 13.541/2009), que proibiu fumar em ambientes fechados de uso coletivo, nasceu na Assembleia paulista, antes de existir regra nacional parecida.
- **O que costuma ser lei estadual:** regras da polícia e dos bombeiros do estado, das escolas e dos hospitais estaduais, do meio ambiente, do ICMS e do IPVA, nome de rodovia e de escola estadual, reconhecimento de entidade de "utilidade pública", datas e festas do estado.
- **Lei estadual não pode** contrariar a Constituição Federal nem tratar do que é da União (como o Código Penal) ou do município (como o IPTU).

🔎 Procure você · leis do estado que citam Canoinhas

1. Procure na internet o site oficial da **Assembleia Legislativa de Santa Catarina** e, nele, a parte de **legislação** (pesquisa de leis).
2. Pesquise a palavra **"Canoinhas"**. Anote três leis: o número, o ano e o assunto.
3. Para cada uma, procure quem foi o autor (deputado ou governador) e se a lei ainda está em vigor.
4. Leia também a Constituição do Estado, no mesmo site: procure o capítulo sobre os municípios.

Anote o que achou no site do Comitê, com cadastro (em preparação): comitedoeleitor.com.br/procure. Nós conferimos, organizamos por município e publicamos como informação de todos.

Por que "Procure você". Cada Assembleia organiza as suas leis de um jeito, e o Comitê não tem, com segurança, a lista de leis de cada cidade. O caminho fica indicado; a descoberta é do Eleitor.

9. Como acompanhar o seu deputado

A maioria das pessoas não lembra em quem votou para deputado estadual um mês depois da eleição. Quem lembra pode cobrar.

1. **Ache o seu voto.** Se não lembra, procure em casa o "santinho" ou a "colinha" do dia da eleição. Se não achar, escolha agora um dos eleitos com voto em Canoinhas (pág. 8) para acompanhar.
2. **Veja a ficha.** No site do Comitê, cada candidatura tem um Raio-X: www.comitedoeleitor.com.br/localize.
3. **Siga o trabalho.** No site oficial da Assembleia Legislativa de Santa Catarina: os projetos que o deputado apresentou, como votou, as sessões ao vivo e o contato do gabinete.
4. **Pergunte.** Escreva ao gabinete uma pergunta concreta sobre Canoinhas. Anote a data e a resposta (há uma página de Anotações no fim deste boletim).
5. **Volte daqui a seis meses.** O que mudou? O que foi prometido e o que foi feito?

Mesma régua. O Comitê não indica voto nem candidato: este roteiro vale igual para qualquer deputado, eleito ou suplente, de qualquer partido.

10. Guarde o seu voto

Quer uma ajuda para não esquecer em quem votou? O seu Comitê do Eleitor quer contribuir.

O seu Santinho

Um registro do seu voto para guardar onde quiser: na carteira, no celular, no diário, num cofre, numa urna simulada, ou num lugar tão secreto que nem nós, do Comitê, saberemos, nem teremos como saber.

Como funciona: numa urna simulada, no site, você digita o número do seu candidato e aperta CONFIRMA. O santinho é montado **no seu próprio aparelho** e baixado em imagem ou PDF. Nada é enviado ao Comitê: não recebemos, não guardamos, não sabemos. É o nosso compromisso por escrito com você, nos termos da Lei Geral de Proteção de Dados (LGPD).

Em preparação: comitedoeleitor.com.br/santinho. O voto é secreto: guardar o seu é um direito seu, não uma obrigação, e ninguém pode exigir que você o mostre.

10. Guarde o seu voto (continuação)

Se quiser mostrar

- **Em casa ou na rua:** o santinho tem versão para imprimir e versão cartaz.
- **Em grupo:** salas de diálogo por tema, leituras, palestras e encontros da vizinhança; a **biblioteca**, as publicações, os **boletins** e os dados do Comitê estão abertos a quem quiser usar.

A partir de janeiro, com a posse dos eleitos. O Comitê vai reunir, de forma sistemática, as informações de cada deputado eleito, e também dos suplentes que assumirem: projetos apresentados, votos, presença, gastos de gabinete, sempre de fonte oficial. **O mesmo protocolo e a mesma régua para todos**, sem pender para nenhum lado. Para receber: **comitedoeleitor.com.br/cadastro**.

A sua urna

Canoinhas votou em 37 locais e 136 seções (urnas). Cada urna tem o seu resultado público, publicado pelo TSE: o total daquela urna, nunca o voto de alguém.

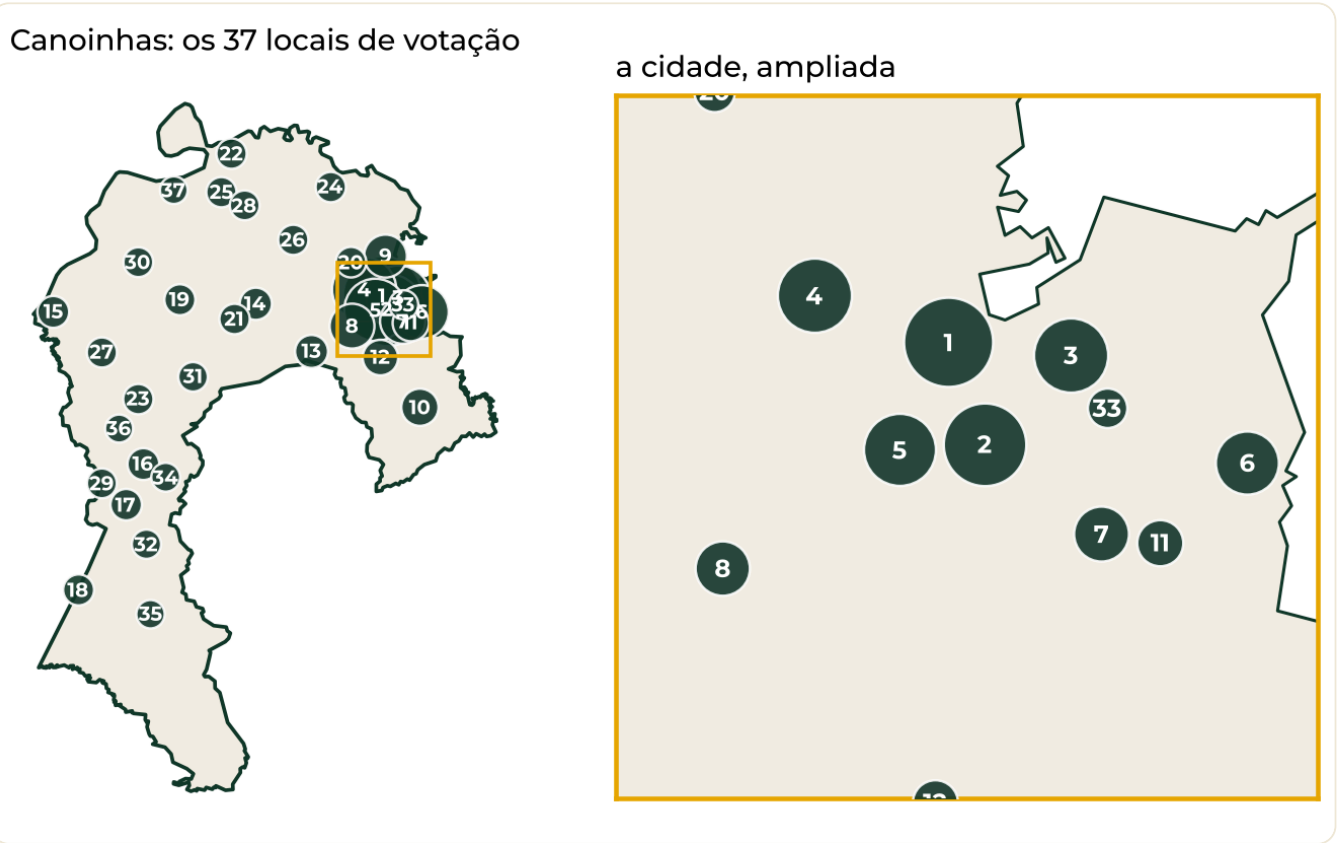

Fig. 7 — Os locais de votação de Canoinhas, numerados do maior para o menor em eleitores; à direita, a área urbana ampliada.

10. Guarde o seu voto (continuação)

Nº	Local de votação	Bairro ou localidade	Seções	Eleit
1	Fundação Universidade do Contestado	Centro	21	6
2	Escola de Ensino Fundamental Sagrado Coração de Jesus	Centro	15	5
3	Escola de Educação Básica Rodolfo Zipperer	Campo D'Água Verde	12	4
4	Escola Básica Municipal Presidente Castelo Branco	Industrial I	12	4
5	Escola de Educação Básica Irmã Maria Felícitas	Alto das Palmeiras	13	4
6	Escola de Educação Básica Júlia Baleoli Zaniolo	Industrial Ii	8	2
7	Escola Básica Municipal José Grosskopf	Água Verde	5	1
8	Escola de Educação Básica Gertrudes Muller	Piedade	5	1
9	Escola Educação Básica Professor Manoel da Silva Quadros	Marcílio Dias	4	1
10	Escola Básica Municipal Guilhermina Maria Veiga Ferreira	Arroios	4	
11	Escola Básica Municipal Professora Alzirinha da Silva Corrêa	Água Verde	3	
12	Escola Básica Municipal Alberto Wardenski	Salto D'Água Verde	2	
13	Pavilhão da Igreja de Encruzilhada	Encruzilhada	2	
14	Pavilhão da Igreja da Fartura do Meio	Fartura do Meio	3	
15	Escola Básica Municipal Benedito Terézio de Carvalho	Felipe Schmidt	2	
16	Escola Básica Municipal Maria Izabel de Lima Cubas	Rio D'Areia do Meio	2	
17	Centro de Educação Infantil Santa Bárbara	Rio dos Pardos	2	
18	Escola Básica Municipal de Barra Mansa	Barra Mansa	2	
19	Pavilhão da Igreja de Paciência dos Neves	Paciência dos Neves	1	
20	Pavilhão da Igreja do Parado	Parado	1	
21	Grupo Escolar Municipal Menino Jesus	Fartura de Baixo	1	
22	Escola Rural Municipal Professora Edemita Conceição Rosa	Paula Pereira	1	
23	Pavilhão da Igreja de Rio D'Areia de Baixo	Rio D'Areia de Baixo	1	
24	Pavilhão da Igreja de Piedade Taunay	Taunay	1	
25	Escola Municipal Achilles Pazda	Rio do Pinho	1	
26	Pavilhão da Igreja de Sereia	Sereia	1	
27	Pavilhão da Igreja de Valinhos	Valinhos	1	
28	Pavilhão da Igreja de Anta Gorda	Anta Gorda	1	
29	Pavilhão da Igreja de Pinheiros	Pinheiros	1	
30	Pavilhão da Igreja de Herval Bonito	Herval Bonito	1	
31	Escola Rural Municipal Bonetes de Cima	Bonetes	1	
32	Pavilhão da Igreja de Serra das Mortes	Serra das Mortes	1	
33	Escola Básica Municipal Severo de Andrade	Campo D'Água Verde	1	
34	Escola Municipal de Santa Emídia	Santa Emídia	1	
35	Escola Rural Municipal Campo dos Buenos	Campo dos Buenos	1	
36	Pavilhão da Igreja de Entre Rios	Entre Rios	1	
37	Pavilhão da Igreja de Santa Leocadia	Santa Leocádia	1	

10. Guarde o seu voto (continuação)

Saiba da sua urna

Com cadastro no site do Comitê (em preparação), você informa a sua seção e recebe o retrato dela: quantos votaram, brancos e nulos, e como a urna votou para cada cargo, ao lado da cidade. Hoje, já dá para ver escola por escola em **Em quem meus vizinhos votaram** e achar a sua em **Onde voto**.

Cadastrado, você também poderá contribuir com as descobertas do "Procure você", acessar o assistente de pesquisa do Comitê e participar de outras ações para exercitar a sua cidadania.

11. Para a sala de aula, a rádio e o jornal

Pronto para usar, com a fonte. Sem indicar voto nem candidato.

Para professoras e professores · uma aula, quatro passos

Fundamental II, ensino médio e EJA. Precisa de um celular ou computador com internet.

1. **Abertura (10 min):** as cinco perguntas do teste do Eleitor (pág. 3). Pergunta para casa: "em quem a sua família votou para deputado estadual?"
2. **Pesquisa em grupo (20 min):** um grupo faz o "Procure você" das leis (pág. 15); outro, o do dinheiro do ICMS e do IPVA (pág. 14).
3. **O mapa da turma (10 min):** com o gráfico dos mais votados e a tabela dos eleitos (pág. 5 e pág. 8), quem teve mais votos na cidade? Quem se elegeu? Por que nem todo mais votado se elege?
4. **Fechamento (10 min):** a turma escreve uma pergunta ou sugestão a um deputado e procura no site da Assembleia como enviá-la.

Para ler no ar (30 segundos)

Em Canoinhas, 33.805 eleitores foram votar em 4 de outubro. Para deputado estadual, a cidade deu 30.627 votos válidos a 230 candidatos; 70% deles foram para quem se elegeu. 40 dos 40 deputados eleitos tiveram voto aqui. E você, lembra em quem votou? O retrato completo está no Raio-X Eleitoral do Comitê do Eleitor, de graça, em comitedoeleitor.com.br.

Texto gerado por regra, com os números oficiais. Cite: Raio-X Eleitoral, Comitê do Eleitor.

Três manchetes possíveis, todas verdadeiras

- "70% dos votos de Canoinhas para a Assembleia foram para quem se elegeu"
- "40 dos 40 deputados estaduais eleitos tiveram voto em Canoinhas"
- "28,2% dos eleitores de Canoinhas não escolheram ninguém para a Assembleia"

12. Método, fontes e links

- **Votos:** resultados oficiais do TSE, deputado estadual, 1° turno de 4/10/2026, 100% das seções (arquivo do município e do estado, gerados em 24/10/2026 11:27:47).
- **Eleito / não eleito:** situação de cada candidato no mesmo arquivo do TSE ("eleito por QP", "eleito por média", "suplente").
- **Parte da votação que saiu da cidade:** votos do candidato em Canoinhas ÷ votos dele no estado. **Peso da cidade:** eleitores de Canoinhas ÷ eleitores do estado. "Base na cidade" = ao menos 50 votos aqui e ao menos cinco vezes o peso da cidade.
- **NAB:** abstenção + brancos + nulos, sobre todos os eleitores aptos.
- **Lista completa:** todos os candidatos com voto na cidade; E = eleito; S1, S2... = ordem de suplência na lista do partido ou federação, pelos votos no estado; posição no estado entre os candidatos com votos válidos. **Federal × estadual:** votos de cada partido (nos candidatos e na legenda) para deputado federal e estadual na cidade, mesmo arquivo oficial do TSE (cargo 6 e cargo 7).
- **Impostos e repasses:** Constituição Federal (art. 155, 158) e Emenda Constitucional 132/2023. **Constituição do Estado:** Santa Catarina, 1989.
- **Limites:** totais públicos, que não identificam ninguém; "ter base" é uma conta, não um juízo sobre o trabalho de ninguém. O valor dos repasses e as leis por cidade ficam como "Procure você".

Para ir além, no Comitê do Eleitor

📄 **Raio-X Municípios No. 1 · Canoinhas**: o 1° turno para presidente.
📄 **Raio-X Municípios No. 2 · Canoinhas**: o 2° turno, economia e educação.
🔎 **Localize**: o Raio-X de cada candidatura, inclusive os deputados estaduais.
🗳 **Meu voto, meus candidatos**: o painel de resultados, com cada nome e cada cargo.

Pode conter erros. Feito por uma pequena equipe de eleitores voluntários, com dados públicos, por regra igual para todos os municípios; os números oficiais podem ser conferidos no TSE (resultados.tse.jus.br e dadosabertos.tse.jus.br). Caso identifique alguma inconsistência, avise: **contato@comitedoeleitor.com.br**. Corrigimos e registramos em nota.
Responsável: Paulo Kaufmann.

Anotações

Em quem votei para deputado estadual; a pergunta que mandei ao gabinete, a data e a resposta; as leis que achei sobre Canoinhas; o que conferir daqui a seis meses.

Anotações (continuação)

Em quem votei para deputado estadual; a pergunta que mandei ao gabinete, a data e a resposta; as leis que achei sobre Canoinhas; o que conferir daqui a seis meses.

Comitê do Eleitor

Não indicamos voto, auxiliamos o Eleitor.

Comitê do Eleitor: uma iniciativa de eleitores voluntários, independente e sem partido, que organiza os dados públicos da eleição para que cada cidade se veja nos números — por regra igual para todos.

Este boletim faz parte da série **Raio-X Eleitoral Municípios**, um para cada município do Brasil, com os mesmos capítulos e a mesma régua. Este No. 3 olha a Assembleia Legislativa a partir da cidade; os dados são do TSE, e o que o Comitê não tem com segurança fica como "Procure você".

Canoinhas · SC no Comitê do Eleitor

Este boletim, o No. 1, o No. 2, a versão para folhear e os próximos números.
comitedoeleitor.com.br/raio-x/m.php?m=4203808

Raio-X Eleitoral Municípios · Vol. 1, No. 3, nov. 2026 · Código do Município: M-4203808
Comitê do Eleitor · Concepção e responsabilidade técnica: **Paulo Kaufmann** · www.comitedoeleitor.com.br
ISSN: em registro no IBICT · contato@comitedoeleitor.com.br · Publicação seriada eletrônica, gratuita. Pode ser copiada e distribuída, citada a fonte.