Comitê do Eleitor
Águas Frias

RAIO-X ELEITORAL MUNICÍPIOS

Nós, Eleitores de Águas Frias, votamos:

Lula
PT · 13
31,7%
699 votos



Flávio Bolsonaro
PL · 22
59,0%
1.302 votos



Santa Catarina · 1º turno de 2026 · 2.566 eleitores · 2.259 votaram

Raio-X Eleitoral Municípios · Vol. 1, No. 1, out. 2026
Código do Município: M-4200556
Comitê do Eleitor · Concepção e responsabilidade técnica: **Paulo Kaufmann**
ISSN: em registro no IBICT · contato@comitedoeleitor.com.br

Sumário

1 Resumo em uma página 3

2 Em palavras simples 4

3 Quem somos: o eleitorado 5

4 Onde vivemos: desenvolvimento 6

5 Como votamos: reserva do eleitor e Índice K 7

6 Presidente, governador e senador 9

7 Os partidos aqui 10

8 Em quem votamos para deputado federal 11

9 Escola por escola 13

10 Comparação com 2022 14

11 Leituras 15

12 Para a rádio, o jornal e a sala de aula — sugestões de eleitores 16

13 Método, fontes e links 17

1. Resumo em uma página

Antes de ler. Três palavras voltam em todo o boletim. **Reserva do eleitor (NAB)**: as pessoas que podiam votar e não escolheram ninguém para presidente — ficaram em casa, votaram em branco ou anularam. **Índice K**: um número concebido pelo Comitê do Eleitor; diz se essa reserva, se escolhesse como quem escolheu, pesaria mais para um lado ou para o outro; K-L lê na direção de Lula, K-F na de Flávio Bolsonaro, e um é o outro com o sinal trocado. **IDH-M**: a nota de 0 a 1 que resume renda, escola e vida longa no município. Cada um é explicado na sua página.

2.566	88,0%	14,1%	31,7% · 59,0%	284° / 295
eleitores	foram votar	reserva do eleitor (NAB)	Lula · Flávio Bolsonaro (válidos)	em reserva do eleitor, no estado

1. Em Águas Frias, **2.259** de 2.566 eleitores foram votar. **361** (14,1%) não escolheram ninguém para presidente: abstenção 307 (12,0%), brancos 25 (1,0%) e nulos 29 (1,1%). É a **reserva do eleitor** da cidade — em proporção, menor que a do estado (21,5%). Entre os 295 municípios de Santa Catarina, Águas Frias é o 284° em reserva e o 15° em comparecimento.

2. **K-F +4,2** (K-L −4,2). Flávio Bolsonaro ficou 27,3 pontos percentuais à frente nos votos válidos; a reserva (14,1%) é menor que essa diferença. No estado, K-F é +9,8; a cidade é a 33ª em K-L e a 263ª em K-F.

3. Deputado federal: 60 candidatos receberam voto na cidade; os 5 primeiros somam 58,2% dos válidos e o voto só na legenda foi 2,3%. O nome mais votado aqui, Daniela Reinehr (PL), fica em 11° no estado. Águas Frias concentra 0,0% dos votos válidos do estado para o cargo.

4. Nós, os eleitores: 2.567 pessoas, 49% mulheres; 38% não completaram o fundamental ou só leem e escrevem, 12% têm superior completo; 28% têm 60 anos ou mais. 1.080 são filiados a algum partido (42,1 em cada 100).

2. Em palavras simples

Quem votou

Em Águas Frias, 2.566 pessoas podiam votar. 2.259 foram às urnas — **9 em cada 10**. As outras ficaram em casa.

Quem não escolheu ninguém

Juntando quem ficou em casa, quem votou em branco e quem anulou, **1 em cada 10** eleitores de Águas Frias não escolheram ninguém para presidente (361 pessoas). É a **reserva do eleitor**: gente que pode decidir o 2° turno. No estado, são 2 em cada 10.

Para presidente

Entre os votos que valeram, Flávio Bolsonaro teve **6 em cada 10** e Lula, 3 em cada 10. A diferença é maior que a reserva: o 1° turno já mostrou o lado da cidade.

Para deputado federal

60 candidatos tiveram voto aqui. O mais votado foi **Daniela Reinehr** (PL), com 339 votos — mas deputado se elege pelo estado inteiro: esse nome fica em 11° em Santa Catarina.

Quem somos

De cada 10 eleitores, 5 são mulheres; 4 não terminaram o fundamental; 3 têm 60 anos ou mais. 1.080 são filiados a partidos.

Palavras deste boletim

Reserva do eleitor (NAB)
Quem podia votar e não escolheu ninguém: abstenção + branco + nulo.

Índice K
Para que lado a reserva pesaria se votasse como o resto da cidade. K-L: na direção de Lula; K-F: na de Flávio Bolsonaro. Mais perto de zero = cidade dividida.

Votos válidos
Os votos que contam para eleger: sem brancos e nulos.

IDH-M
Nota de 0 a 1 que resume renda, escola e vida longa no município. Acima de 0,7 é alto.

Filiado
Quem assinou ficha num partido. Não é a mesma coisa que eleitor do partido.

Voto na legenda
Voto só no número do partido, sem escolher candidato.

3. Quem somos: o eleitorado

O que esta página mostra. Quem está no cadastro do TSE e pode votar: quantos são, homens e mulheres, idade e até onde estudaram. É o retrato de quem decide — não de quem decidiu. Comparar com o estado mostra em que a cidade é diferente da vizinhança.

2.567
eleitores em Águas Frias

49%
mulheres (estado: 52%)

38%
até fundamental incompleto (estado: 25%)

12%
superior completo (estado: 15%)

28%
60 anos ou mais · 12% até 24

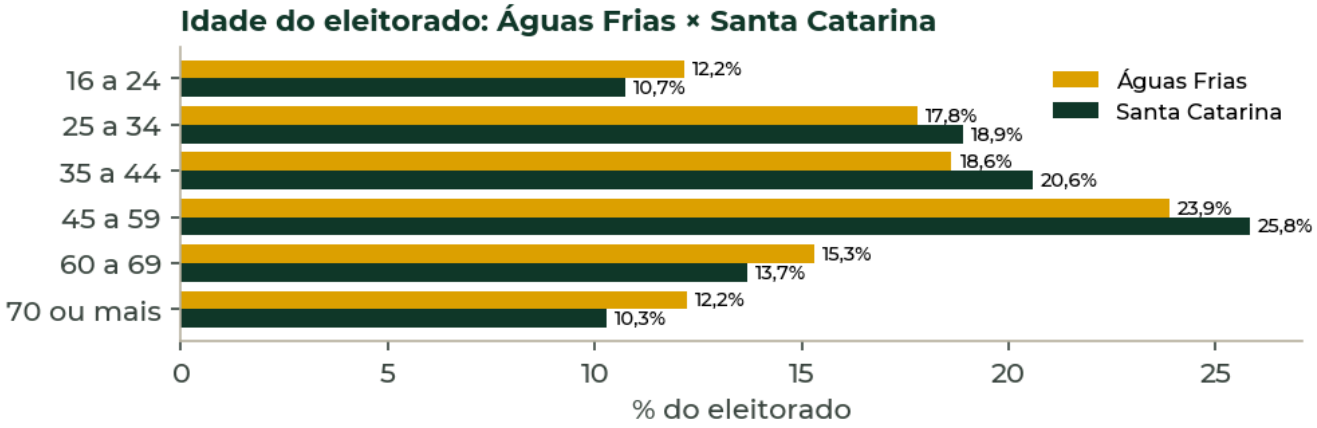

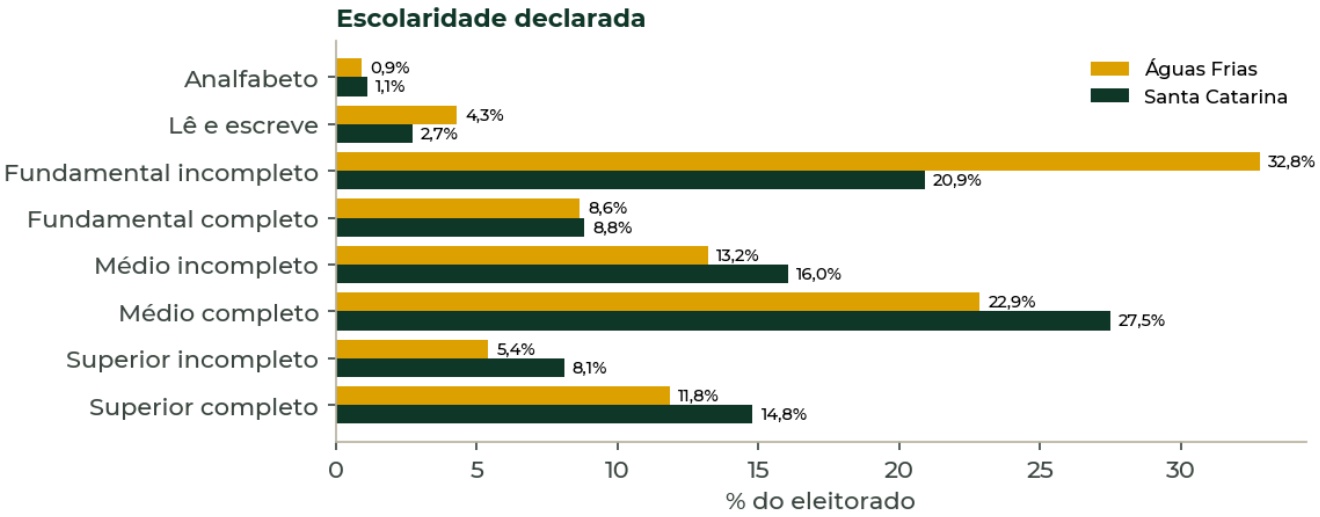

Lendo Águas Frias. De cada 100 eleitores da cidade, 38 não completaram o fundamental (no estado, 25) e 12 têm curso superior (estado: 15). A escolaridade aqui é menor que a média do estado: isso diz por onde a informação circula — rádio, conversa, igreja, escola, WhatsApp — e por onde este boletim precisa chegar. 28% têm 60 anos ou mais e 12% até 24: a cidade decide com peso dos mais velhos.

4. Onde vivemos: desenvolvimento

O que é o IDH-M. Índice de Desenvolvimento Humano Municipal: uma nota de 0 a 1 que junta três coisas — se as pessoas vivem muito (longevidade), se estudam (educação) e quanto ganham (renda). Até 0,5 é muito baixo; 0,5–0,6 baixo; 0,6–0,7 médio; 0,7–0,8 alto; acima de 0,8, muito alto. **Por que importa:** é a régua mais usada no mundo para comparar lugares sem olhar só o dinheiro — e mostra onde a vida das pessoas pede mais do poder público. O dado municipal mais recente é o de 2010; o Censo 2022 entra na próxima versão.

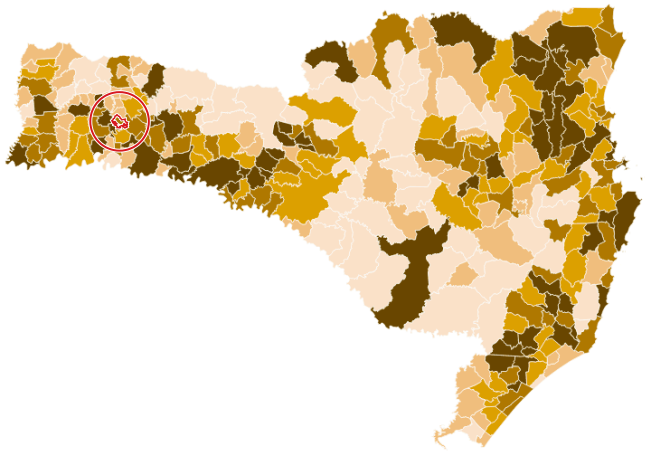

até 0,70 · 0,70–0,72 · 0,72–0,74 · 0,74–0,77 · acima de 0,77

IDH-M 2010 (PNUD · Ipea · FJP, Atlas Brasil), o dado municipal mais recente. Águas Frias em círculo vermelho.

0,745
IDH-M · 112° de 293 no estado · 648° de 5.565 no Brasil

R$ 743
renda por pessoa (2010)

0,661
educação

0,860
longevidade · 76,6 anos de esperança de vida

0,728
renda

2.424
habitantes (Censo 2010)

O que o IDH diz e o que não diz. Serve para situar a cidade, não para explicar o voto: a relação entre desenvolvimento e voto é analisada no conjunto dos municípios, não em cada um.

Lendo Águas Frias. IDH-M 0,745: faixa **alto**, 112° entre os 293 municípios de Santa Catarina com IDH-M calculado. O componente mais fraco é **educação** (0,661) e o mais forte, longevidade (0,860): é por aí que a cidade mais precisa — e é o que se deve perguntar a quem pede voto. Renda média por pessoa de R$ 743 por mês (2010) e esperança de vida de 76,6 anos.

E a desigualdade? O IDH não a mede. O índice de Gini vai de 0 (todos com a mesma renda) a 1 (toda a renda com uma pessoa): **quanto maior, mais concentrada a renda**. Em Águas Frias era 0,38 em 2010 (Censo). Para comparar: Eslováquia e Eslovênia ficam perto de 0,24 e a Noruega em 0,28; o Brasil, perto de 0,52; a África do Sul, o país mais desigual do mundo, em 0,63 (Banco Mundial, dados mais recentes). Em tempo de concentração crescente de riqueza, é um número que merece mais atenção do que recebe — entra com destaque na próxima edição.

Dados do Censo 2022 (população, idade, alfabetização) e do IBGE Cidades (PIB, salário médio, escolarização) entram na próxima versão, lidos direto da API do IBGE pelo site.

5. Como votamos: reserva do eleitor e Índice K

O que esta página mostra. De todos que podiam votar, quantos foram, quantos ficaram em casa, quantos votaram em branco ou nulo. Somados, os que não escolheram ninguém são a **reserva do eleitor**. O **Índice K** pergunta: se essa reserva fosse votar como votou o resto da cidade, para quem penderia? Quanto maior a reserva e quanto mais dividida a cidade, mais ela pesa.

2.566	2.259	307	25 · 29	361
aptos	compareceram (88,0%)	abstenção (12,0%)	brancos · nulos	NAB = reserva do eleitor (14,1%)

Índice K-L
−4,24
reserva lida na direção de Lula

Índice K-F
+4,24
reserva lida na direção de Flávio Bolsonaro

Índice K = % NAB × vantagem de um candidato sobre o outro ÷ 100, contando só os dois do 2° turno. É o saldo que a reserva renderia se se dividisse como quem escolheu: um dado, entre muitos outros fatores. Indica para onde a reserva penderia; não prevê o que ela fará. K-L lê do lado de Lula, K-F do lado de Flávio Bolsonaro, o mesmo número com o sinal trocado. **NAB** = eleitores − comparecimento + brancos + nulos, na eleição para presidente. Como se calcula, exemplos e ressalvas: comitedoeleitor.com.br/depurando/indice-k.

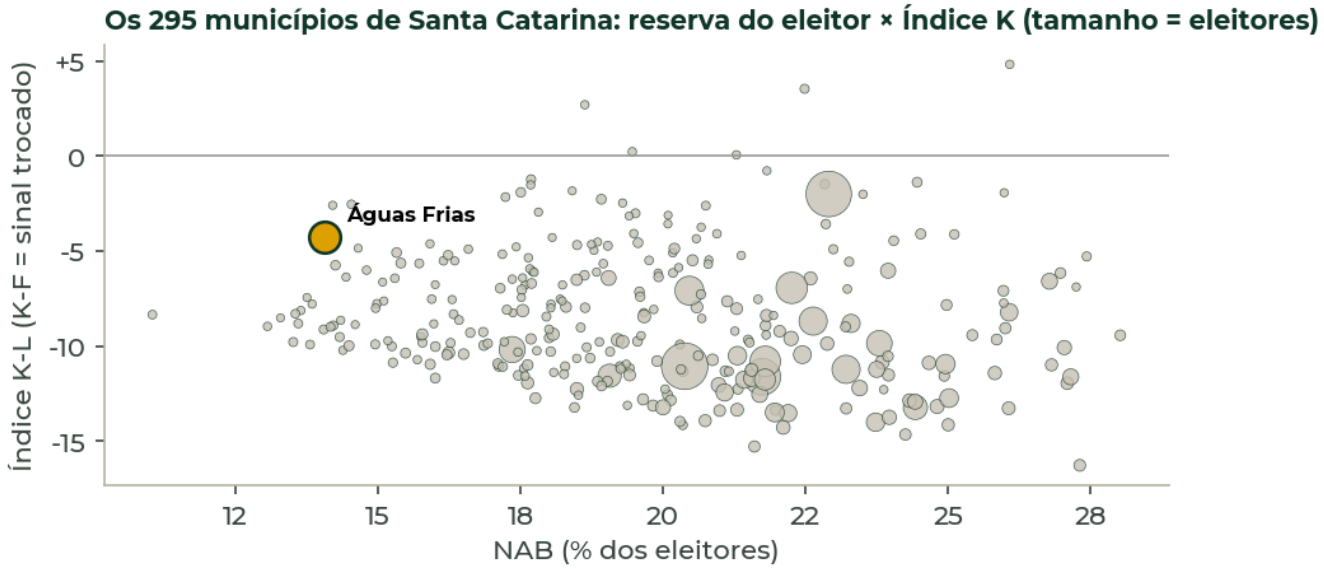

K-F +4,2 (K-L −4,2). Flávio Bolsonaro ficou 27,3 pontos percentuais à frente nos votos válidos; a reserva (14,1%) é menor que essa diferença. No estado, K-F é +9,8; a cidade é a 33ª em K-L e a 263ª em K-F.

5. Como votamos (continuação)

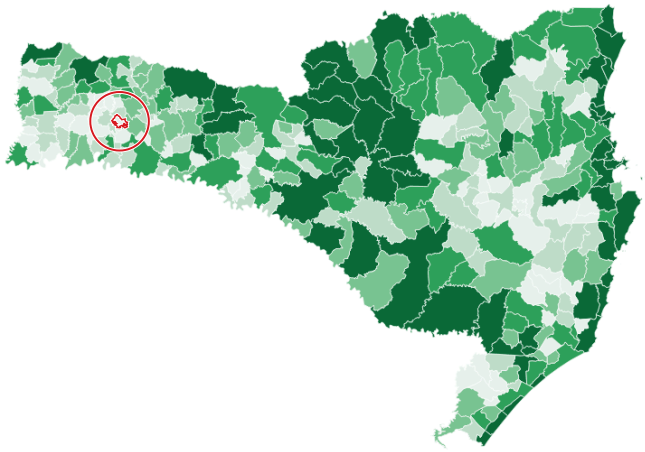

até 17% · 17–18% · 18–20% · 20–23% · acima de 23%

Reserva do eleitor (NAB), % dos eleitores. Águas Frias em círculo vermelho.

Em Águas Frias, **2.259** de 2.566 eleitores foram votar. **361** (14,1%) não escolheram ninguém para presidente: abstenção 307 (12,0%), brancos 25 (1,0%) e nulos 29 (1,1%). É a **reserva do eleitor** da cidade — em proporção, menor que a do estado (21,5%). Entre os 295 municípios de Santa Catarina, Águas Frias é o 284° em reserva e o 15° em comparecimento.

Abaixo, a mesma reserva lida pelos dois índices, um mapa para cada, com a mesma régua.

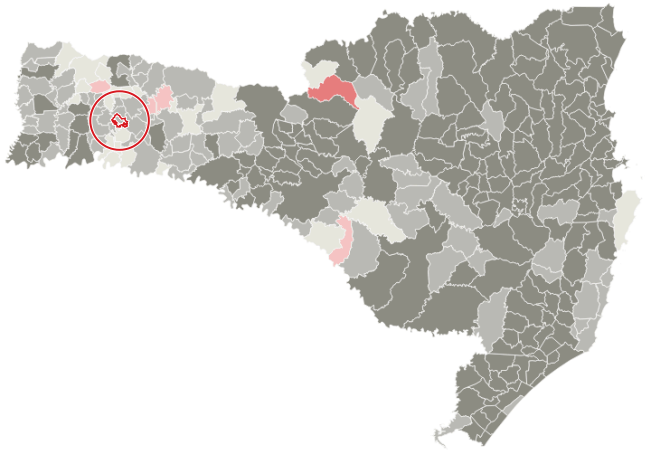

K-L abaixo de −6 · −6 a 0 · 0 a +3 · +3 a +6 · +6 a +9 · +9 a +12 · acima de +12

K-L: reserva lida na direção de Lula. Cinza = negativo (pende para Flávio Bolsonaro).

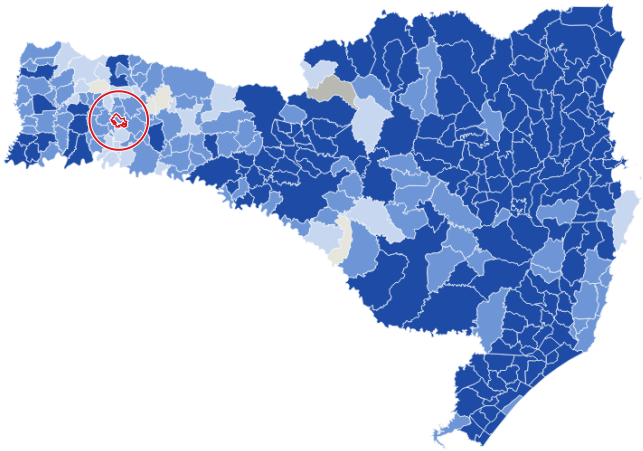

K-F abaixo de −6 · −6 a 0 · 0 a +3 · +3 a +6 · +6 a +9 · +9 a +12 · acima de +12

K-F: reserva lida na direção de Flávio Bolsonaro. Cinza = negativo (pende para Lula).

6. Presidente, governador e senador

O que esta página mostra. O resultado do 1º turno na cidade para presidente, governador e senador. Os percentuais são sobre os **votos válidos** (sem brancos e nulos) — é assim que o TSE decide quem passa ao 2º turno. Governador é um voto; senador, dois por eleitor, por isso as somas são diferentes.

Lula
PT · 13

31,7%

699 votos

Flávio Bolsonaro
PL · 22

59,0%

1.302 votos

No estado: Lula 25,0% · Flávio Bolsonaro 66,7%. Na cidade, Flávio Bolsonaro ficou 27,3 pontos percentuais à frente.

Candidato (nome de urna)	Votos	% válidos
Lula (PT 13)	699	31,7%
Flávio Bolsonaro (PL 22)	1.302	59,0%
Ronaldo Caiado (PSD 55)	85	3,9%
Renan Santos (MISSÃO 14)	57	2,6%
Escritor Augusto Cury (AVANTE 70)	52	2,4%
Válidos	**2.205**	
Brancos · nulos	25 · 29	

Governador

Candidato	Votos	%
Jorginho Mello (PL 22)	1.258	58,9%
João Rodrigues (PSD 55)	581	27,2%
Gelson Merísio (PSB 40)	281	13,2%
Marcelo Brigadeiro (MISSÃO 14)	12	0,6%
Ralf Zimmer (PRD 25)	2	0,1%
brancos 34 · nulos 90		

Senador (dois votos por eleitor)

Candidato	Votos	%
Carol de Toni (PL 221)	1.322	33,4%
Esperidião Amin (PP 111)	814	20,6%
Carlos Bolsonaro (PL 222)	776	19,6%
Décio Lima (PT 133)	406	10,3%
Lunelli (MDB 155)	314	7,9%
brancos 243 · nulos 321		

Os 5 mais votados em cada cargo; todos no site (Em quem meus vizinhos votaram). Nomes de urna conforme o TSE.

7. Os partidos aqui

O que esta página mostra. Quanto cada partido recebeu na cidade para deputado federal, quantos candidatos lançou e quantos filiados tem aqui. **Filiado** é quem assinou ficha num partido — pode nem ter votado nele. **Voto na legenda** é o voto só no número do partido, sem candidato: conta para a bancada, não para um nome.

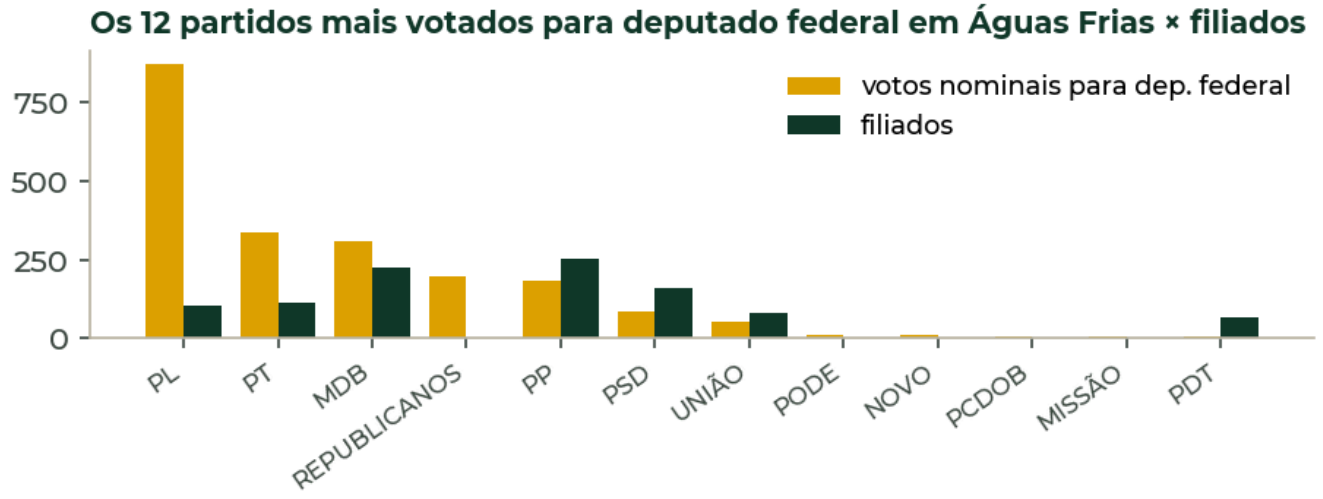

Partido	Candidatos com voto	Votos nominais (federal)	% válidos	Filiados na cidade	Nominais em 2022
PL	12	870	40,9%	102	328
PT	9	336	15,8%	112	344
MDB	6	307	14,4%	223	467
REPUBLICANOS	3	197	9,3%	1	8
PP	3	185	8,7%	251	320
PSD	6	86	4,0%	158	274
UNIÃO	4	53	2,5%	79	13
PODE	4	12	0,6%	0	7
NOVO	3	12	0,6%	2	13
Voto só na legenda		**49**	**2,3%**		

1.080 eleitores de Águas Frias são filiados a algum partido (42,1 em cada 100; no estado, 15,5). Os mais numerosos: PP (251), MDB (223), PSD (158), PT (112).

Lendo Águas Frias. Os três partidos mais votados — PL (41%), PT (16%), MDB (14%) — somam 71% dos votos válidos para federal. 1.080 filiados para 2.128 votos válidos: os filiados são uma parte visível do voto — os partidos têm base organizada na cidade.

Os 9 partidos mais votados; todos em **filiados por município**.

8. Em quem votamos para deputado federal

Como ler. Cada nome que recebeu pelo menos um voto em Águas Frias, agrupado por partido. O número ao lado é a posição do candidato no estado inteiro — porque deputado federal se elege pelo estado, não pela cidade: o voto daqui soma com o de todos os outros municípios de Santa Catarina.

Todos os 60 candidatos a deputado federal que receberam voto em Águas Frias, por partido (do mais ao menos votado) e um a um. Cada nome é link para o Raio-X do candidato. Válidos: 2.128; nominais 2.079; legenda 49. E eleito · S1 1º suplente (S2, 2º...), na ordem da lista do partido ou federação, pelo resultado oficial do TSE (16 vagas de Santa Catarina).

PL		870 votos · 40,9% · 12 candidatos
E Daniela Reinehr	2210	339 · 15,93% · 11º no estado
E Julia Zanatta	2233	168 · 7,89% · 1º no estado
E Zé Trovão	2220	154 · 7,24% · 14º no estado
E Sargento Lima	2212	63 · 2,96% · 5º no estado
S1 Ismael dos Santos	2277	43 · 2,02% · 19º no estado
S3 Fernando Cordeiro	2221	40 · 1,88% · 27º no estado
E Jair Bolsonaro	2222	28 · 1,32% · 4º no estado
S7 Valdir Colatto	2216	22 · 1,03% · 47º no estado
E Ricardo Guidi	2200	5 · 0,23% · 16º no estado
S8 DR. Marcelo Reis	2223	3 · 0,14% · 51º no estado
E Daniel Freitas	2211	3 · 0,14% · 18º no estado
S5 Fernanda Córdova	2201	2 · 0,09% · 32º no estado

PT		336 votos · 15,8% · 9 candidatos
E Professor Pedro Uczai	1350	277 · 13,02% · 3º no estado
S6 Caren Machado	1340	40 · 1,88% · 65º no estado
E Ana Paula Lima	1313	11 · 0,52% · 2º no estado
S1 Carla Ayres	1344	3 · 0,14% · 17º no estado
S10 Lirous K Yo	1303	1 · 0,05% · 122º no estado
S9 Karinne Tavares	1300	1 · 0,05% · 87º no estado
S2 Prof. Vanessa da Rosa	1326	1 · 0,05% · 38º no estado
S3 Francisco de Assis	1304	1 · 0,05% · 50º no estado
S4 Eduardo Zanatta	1331	1 · 0,05% · 55º no estado

MDB		307 votos · 14,4% · 6 candidatos
S1 Valdir Cobalchini	1560	281 · 13,20% · 10º no estado
S6 Cleiton Fossá	1500	12 · 0,56% · 56º no estado
E Pezenti	1510	6 · 0,28% · 6º no estado
S4 Vini Protetor de Animais	1588	4 · 0,19% · 44º no estado
S3 Joao Matos	1598	3 · 0,14% · 43º no estado
Maria Jose	1550	1 · 0,05% · 182º no estado

REPUBLICANOS		197 votos · 9,3% · 3 candidatos
E Geovania de Sá	1077	119 · 5,59% · 20º no estado
S3 Jorge Goetten	1001	73 · 3,43% · 29º no estado
S1 Fabricio Oliveira	1000	5 · 0,23% · 22º no estado

PP		185 votos · 8,7% · 3 candidatos
S3 André Callai	1130	173 · 8,13% · 34º no estado

8. Em quem votamos (continuação)

PP (continuação)	185 votos · 8,7% · 3 candidatos	
S2 Angela Amin	1133	8 · 0,38% · 33° no estado
E Zé Milton	1111	4 · 0,19% · 12° no estado

PSD	86 votos · 4,0% · 6 candidatos	
S1 Raimundo Colombo	5588	63 · 2,96% · 24° no estado
S3 Trevisan	5580	10 · 0,47% · 53° no estado
E Julio Garcia	5511	6 · 0,28% · 9° no estado
S8 Edi Folle	5533	5 · 0,23% · 86° no estado
S7 Henrique Folster	5510	1 · 0,05% · 82° no estado
S9 Ana Reiter	5577	1 · 0,05% · 88° no estado

UNIÃO	53 votos · 2,5% · 4 candidatos	
S1 Fabio Schiochet	4444	46 · 2,16% · 15° no estado
S11 Hortência Tierling	4477	4 · 0,19% · 101° no estado
S10 Débora Parisotto	4410	2 · 0,09% · 99° no estado
S4 Carlos Moisés	4411	1 · 0,05% · 37° no estado

PODE	12 votos · 0,6% · 4 candidatos	
E Paulinha	2020	6 · 0,28% · 13° no estado
S1 Rosiney Horacio	2022	4 · 0,19% · 36° no estado
S11 Fernando Ferreira (gêmeos)	2080	1 · 0,05% · 118° no estado
S8 Ricardo Ganem	2010	1 · 0,05% · 80° no estado

NOVO	12 votos · 0,6% · 3 candidatos	
E Gilson Marques	3050	7 · 0,33% · 7° no estado
S7 Reitor Claudio Jacoski	3090	3 · 0,14% · 81° no estado
S1 Bia Borba	3022	2 · 0,09% · 25° no estado

PCDOB	8 votos · 0,4% · 1 candidato	
E Giovana Mondardo	6565	8 · 0,38% · 8° no estado

MISSÃO	7 votos · 0,3% · 4 candidatos	
Felipe Barcellos	1414	3 · 0,14% · 40° no estado
Santiago Cesar	1477	2 · 0,09% · 130° no estado
Marcos Boettcher	1411	1 · 0,05% · 141° no estado
Andiara Ferreira	1400	1 · 0,05% · 104° no estado

PDT	4 votos · 0,2% · 3 candidatos	
Reitor Anderson	1234	2 · 0,09% · 106° no estado
Ivan Marques	1212	1 · 0,05% · 140° no estado
Adilson da Saúde	1245	1 · 0,05% · 108° no estado

PSOL	2 votos · 0,1% · 2 candidatos	
Professor Elson	5010	1 · 0,05% · 57° no estado
Nandja Xokleng	5040	1 · 0,05% · 109° no estado

Deputado estadual. Esta edição traz o detalhe só do deputado federal. Os estaduais, nome a nome e no seu município, **já estão no site**: Em quem meus vizinhos votaram · Águas Frias e Meu voto, meus candidatos. No nº 2 (novembro) entram neste boletim, com eleitos e suplentes marcados e o cruzamento estaduais × federais.

9. Escola por escola

Por que escola por escola. Cada local de votação é um bairro, um distrito, uma comunidade. Comparar as escolas mostra onde a reserva do eleitor é maior e onde cada candidato é mais forte — sem identificar ninguém: são totais de urna, públicos.

Cada local de votação de Águas Frias: eleitores, comparecimento, NAB, K-L, K-F e os dois de presidente — e, em cada um, os deputados mais votados.

Este capítulo é montado a partir do acervo do Mutirão das Urnas (urna por urna, conferido com o TSE) e aparece completo na página **Em quem meus vizinhos votaram · Águas Frias**, com busca por bairro e por escola, planilha e imagem para compartilhar. Nesta versão do PDF, a tabela das escolas entra quando o acervo do estado é incorporado ao gerador.

10. Comparação com 2022

Como ler. Os mais votados para deputado federal na cidade em 2022 e em 2026, lado a lado. Quem repete, quem subiu, quem sumiu. Partidos que cresceram ou caíram em votos nominais. É a memória curta da cidade: quatro anos.

Deputado federal em Águas Frias: os 12 mais votados em cada eleição.

2022 · os 12 mais votados

Candidato	Partido	Votos
COBALCHINI	MDB	376
PROFESSOR PEDRO UCZAI	PT	329
JAY	PP	304
MARLENE FENGLER	PSD	219
VALDIR COLATTO	PL	154
GEOVANIA DE SÁ	PSDB	112
SORGATTO	MDB	83
CAROL DE TONI	PL	66
JORGE GOETTEN	PL	53
VIGNATTI	PSB	41
DANIELA REINEHR	PL	27
DARCI DE MATOS	PSD	25

2026 · os 12 mais votados

Candidato	Partido	Votos
E Daniela Reinehr	PL	339
S1 Valdir Cobalchini	MDB	281
E Professor Pedro Uczai	PT	277
S3 André Callai	PP	173
E Julia Zanatta	PL	168
E Zé Trovão	PL	154
E Geovania de Sá	REPUBLICANOS	119
S3 Jorge Goetten	REPUBLICANOS	73
S1 Raimundo Colombo	PSD	63
E Sargento Lima	PL	63
S1 Fabio Schiochet	UNIÃO	46
S1 Ismael dos Santos	PL	43

Partidos que mais cresceram ou caíram em votos nominais para deputado federal na cidade, 2022 → 2026: MDB: 467 → 307; PT: 344 → 336; PL: 328 → 870; PP: 320 → 185; PSD: 274 → 86; REPUBLICANOS: 8 → 197.

Lendo Águas Frias. Dos 12 mais votados de 2026, 4 já estavam entre os 12 de 2022: Daniela Reinehr, Professor Pedro Uczai, Geovania de Sá, Jorge Goetten. A cidade renovou cerca de metade dos seus nomes.

Fonte: votação por município e zona, 2022 e 2026 (TSE). Lista completa dos dois anos no site.

11. Leituras

Como ler. As mesmas frases para todas as cidades, preenchidas com os números de cada uma — por regra, sem opinião. Serve para comparar: o que a frase diz de Águas Frias e o que diria da cidade vizinha.

Leituras a partir dos números, por regra fixa — as mesmas frases, com os números de cada cidade. Não são previsões nem opinião.

- Em Águas Frias, **2.259** de 2.566 eleitores foram votar. **361** (14,1%) não escolheram ninguém para presidente: abstenção 307 (12,0%), brancos 25 (1,0%) e nulos 29 (1,1%). É a **reserva do eleitor** da cidade — em proporção, menor que a do estado (21,5%). Entre os 295 municípios de Santa Catarina, Águas Frias é o 284° em reserva e o 15° em comparecimento.
- **K-F +4,2** (K-L −4,2). Flávio Bolsonaro ficou 27,3 pontos percentuais à frente nos votos válidos; a reserva (14,1%) é menor que essa diferença. No estado, K-F é +9,8; a cidade é a 33ª em K-L e a 263ª em K-F.
- Deputado federal: 60 candidatos receberam voto na cidade; os 5 primeiros somam 58,2% dos válidos e o voto só na legenda foi 2,3%. O nome mais votado aqui, Daniela Reinehr (PL), fica em 11° no estado. Águas Frias concentra 0,0% dos votos válidos do estado para o cargo.
- Nós, os eleitores: 2.567 pessoas, 49% mulheres; 38% não completaram o fundamental ou só leem e escrevem, 12% têm superior completo; 28% têm 60 anos ou mais. 1.080 são filiados a algum partido (42,1 em cada 100).

Para o eleitor: a diferença entre os dois do 2° turno (27,3 pontos) é maior que a reserva do eleitor (14,1%). É um dado entre muitos outros fatores, não previsão.

Para quem se candidata: 60 nomes dividiram 2.128 votos válidos para deputado federal; os 5 primeiros levaram 58%. Os filiados (1.080) são a rede mais próxima de cada partido — e, na maioria deles, maiores que a votação.

12. Para a rádio, o jornal e a sala de aula — sugestões de eleitores

Para ler no ar (40 segundos)

Olha só o retrato de Águas Frias no primeiro turno. 2.259 pessoas foram votar. Flávio Bolsonaro teve 59 por cento dos votos válidos aqui; Lula, 32. Mas presta atenção: 361 eleitores de Águas Frias — 1 em cada 10 — não escolheram ninguém: ficaram em casa, votaram branco ou nulo. Mesmo assim, a diferença entre os dois é maior que essa reserva. Para deputado federal, quem mais teve votos na cidade foi Daniela Reinehr, do PL. Quer ver sua escola, seu bairro? Entra em comitê do eleitor ponto com ponto b-r e procura Águas Frias. É de graça, não tem partido e não guarda seu nome.

Texto gerado por regra, com os números oficiais do TSE. Pode ser lido como está ou adaptado. Cite: Raio-X Eleitoral, Comitê do Eleitor.

Para o jornal, o blog e as redes

Três manchetes possíveis, todas verdadeiras:

- "1 em cada 10 eleitores de Águas Frias não escolheram ninguém para presidente"
- "Flávio Bolsonaro vence em Águas Frias com 59%; cidade é a 284ª do estado em reserva do eleitor"
- "Daniela Reinehr lidera em Águas Frias para federal; 60 nomes dividiram os votos"

Use os números e os gráficos deste boletim livremente, com a fonte. O site tem a versão escola por escola, a imagem para compartilhar e a planilha: **comitedoeleitor.com.br/vizinhos** → Águas Frias. Peça ao seu público que entre, procure a própria escola e mande a imagem para o grupo da família: é assim que o boletim chega a quem não lê PDF.

Para a sala de aula

Fundamental II e ensino médio. Três perguntas para discutir:

1. Em Águas Frias, 1 em cada 10 eleitores não escolheram ninguém. Por quê? O que faria essas pessoas votarem?
2. Flávio Bolsonaro teve 6 em cada 10 votos aqui. No estado, o resultado foi parecido ou diferente? (página 9) O que explica?
3. O IDH-M de Águas Frias é 0,745. Olhando o mapa da página 6: as cidades vizinhas são parecidas? O que é diferente aqui?

Atividade: cada aluno descobre em que escola a família vota (**comitedoeleitor.com.br/onde-voto**) e compara o resultado dessa escola com o da cidade (**/vizinhos**). A turma monta o "mapa da escola": onde a reserva do eleitor é maior?

Professoras e professores: o Comitê prepara uma versão com plano de aula. Sugestões pelo botão do site.

13. Método, fontes e links

- **Votos por município (2026, 1º turno):** resultados oficiais do TSE, exportados pela Oficina de dados do Comitê do Eleitor (presidente e deputado federal, SC, 100% das seções).
- **Perfil do eleitorado:** cadastro do TSE de julho de 2026 (por isso o total pode diferir dos aptos no dia da eleição): gênero, idade e escolaridade declarados.
- **Desenvolvimento:** Atlas do Desenvolvimento Humano no Brasil (PNUD, Ipea e FJP), Censo 2010.
- **Filiados:** TSE, filiados da eleição 2026 (carga de 01/10/2026); grupos com menos de 5 pessoas não são mostrados.
- **2022:** votação por município e zona (TSE); siglas ajustadas às fusões (PTB e Patriota → PRD; PROS → Solidariedade; PSC → Podemos).
- **Nomes:** nome de urna registrado no TSE, sem correção de grafia; a comparação com 2022 é pelo nome de urna — quem mudou de nome não aparece como repetido.
- **Limites:** totais de urna são públicos e não identificam ninguém; estar no mesmo lugar não diz quem votou em quem; o IDH-M é de 2010.

Nota Técnica 4.0 Ampliando a análise

O Comitê desenvolve versões de análise mais ampla — escola por escola, comparação com municípios vizinhos e da região, séries históricas, leitura guiada dos gráficos — para prefeituras, câmaras, escolas, rádios, entidades, candidaturas e eleitores.
Contato: contato@comitedoeleitor.com.br

Para ir além, no Comitê do Eleitor

🔎 **Em quem meus vizinhos votaram · Águas Frias**: escola por escola, bairro por bairro.

🗳 **Meu voto, meus candidatos**: o painel de resultados, com cada nome e cada cargo.

📍 **Onde voto**: sua escola, sua zona, seu caminho até a urna.

📋 **Oficina de dados**: planilhas por município e por urna.

✔ **Mutirão das Urnas**: cada cidade conferida com o TSE.

🧭 **Para onde tendem os NAB** · **Pergunte ao Nestor** · **Filiados por partido**.

⏳ **Quantos dias faltam?** Acerte e ganhe o cronômetro do eleitor.

Vem mais por aí. Este boletim também sai em versão revista, para folhear no celular, e logo com quiz para testar o que você aprendeu sobre a sua cidade, a versão para projetar na escola e na rádio, os deputados estaduais e o seu bairro, urna por urna. Acompanhe em comitedoeleitor.com.br/raio-x. Coisas muito legais. Nenhuma ilegal.