Comitê do Eleitor
Várzea Grande

RAIO-X ELEITORAL MUNICÍPIOS

Nós, Eleitores de Várzea Grande, votamos:

Lula
PT · 13
75,6%
2.281 votos

Flávio Bolsonaro
PL · 22
20,4%
616 votos

Piauí · 1º turno de 2026 · 4.174 eleitores · 3.243 votaram

Raio-X Eleitoral Municípios · Vol. 1, No. 1, out. 2026
Código do Município: M-2211407
Comitê do Eleitor · Concepção e responsabilidade técnica: **Paulo Kaufmann**
ISSN: em registro no IBICT · contato@comitedoeleitor.com.br

Sumário

1 Resumo em uma página 3

2 Em palavras simples 4

3 Quem somos: o eleitorado 5

4 Onde vivemos: desenvolvimento 6

5 Como votamos: reserva do eleitor e Índice K 7

6 Presidente, governador e senador 9

7 Os partidos aqui 10

8 Em quem votamos para deputado federal 11

9 Escola por escola 13

10 Comparação com 2022 14

11 Leituras 15

12 Para a rádio, o jornal e a sala de aula — sugestões de eleitores 16

13 Método, fontes e links 17

1. Resumo em uma página

Antes de ler. Três palavras voltam em todo o boletim. **Reserva do eleitor (NAB)**: as pessoas que podiam votar e não escolheram ninguém para presidente — ficaram em casa, votaram em branco ou anularam. **Índice K**: um número concebido pelo Comitê do Eleitor; diz se essa reserva, se escolhesse como quem escolheu, pesaria mais para um lado ou para o outro; K-L lê na direção de Lula, K-F na de Flávio Bolsonaro, e um é o outro com o sinal trocado. **IDH-M**: a nota de 0 a 1 que resume renda, escola e vida longa no município. Cada um é explicado na sua página.

4.174	77,7%	27,7%	75,6% · 20,4%	11º / 224
eleitores	foram votar	reserva do eleitor (NAB)	Lula · Flávio Bolsonaro (válidos)	em reserva do eleitor, no estado

1. Em Várzea Grande, **3.243** de 4.174 eleitores foram votar. **1.157** (27,7%) não escolheram ninguém para presidente: abstenção 931 (22,3%), brancos 45 (1,1%) e nulos 181 (4,3%). É a **reserva do eleitor** da cidade — em proporção, maior que a do estado (20,6%). Entre os 224 municípios do Piauí, Várzea Grande é o 11º em reserva e o 202º em comparecimento.

2. **K-L +15,9** (K-F −15,9). Lula ficou 55,2 pontos percentuais à frente nos votos válidos; a reserva (27,7%) é menor que essa diferença. No estado, K-L é +10,2; a cidade é a 29ª em K-L e a 196ª em K-F.

3. Deputado federal: 50 candidatos receberam voto na cidade; os 5 primeiros somam 73,5% dos válidos e o voto só na legenda foi 5,4%. O nome mais votado aqui, Flávio Nogueira (PT), fica em 9º no estado. Várzea Grande concentra 0,1% dos votos válidos do estado para o cargo.

4. Nós, os eleitores: 4.198 pessoas, 52% mulheres; 47% não completaram o fundamental ou só leem e escrevem, 8% têm superior completo; 26% têm 60 anos ou mais. 559 são filiados a algum partido (13,3 em cada 100).

2. Em palavras simples

Quem votou

Em Várzea Grande, 4.174 pessoas podiam votar. 3.243 foram às urnas — **8 em cada 10**. As outras ficaram em casa.

Quem não escolheu ninguém

Juntando quem ficou em casa, quem votou em branco e quem anulou, **3 em cada 10** eleitores de Várzea Grande não escolheram ninguém para presidente (1.157 pessoas). É a **reserva do eleitor**: gente que pode decidir o 2º turno. No estado, são 2 em cada 10.

Para presidente

Entre os votos que valeram, Lula teve **8 em cada 10** e Flávio Bolsonaro, 2 em cada 10. A diferença é maior que a reserva: o 1º turno já mostrou o lado da cidade.

Para deputado federal

50 candidatos tiveram voto aqui. O mais votado foi **Flávio Nogueira** (PT), com 976 votos — mas deputado se elege pelo estado inteiro: esse nome fica em 9º no Piauí.

Quem somos

De cada 10 eleitores, 5 são mulheres; 5 não terminaram o fundamental; 3 têm 60 anos ou mais. 559 são filiados a partidos.

Palavras deste boletim

Reserva do eleitor (NAB)
Quem podia votar e não escolheu ninguém: abstenção + branco + nulo.

Índice K
Para que lado a reserva pesaria se votasse como o resto da cidade. K-L: na direção de Lula; K-F: na de Flávio Bolsonaro. Mais perto de zero = cidade dividida.

Votos válidos
Os votos que contam para eleger: sem brancos e nulos.

IDH-M
Nota de 0 a 1 que resume renda, escola e vida longa no município. Acima de 0,7 é alto.

Filiado
Quem assinou ficha num partido. Não é a mesma coisa que eleitor do partido.

Voto na legenda
Voto só no número do partido, sem escolher candidato.

3. Quem somos: o eleitorado

O que esta página mostra. Quem está no cadastro do TSE e pode votar: quantos são, homens e mulheres, idade e até onde estudaram. É o retrato de quem decide — não de quem decidiu. Comparar com o estado mostra em que a cidade é diferente da vizinhança.

4.198
eleitores em Várzea Grande

52%
mulheres (estado: 52%)

47%
até fundamental incompleto (estado: 43%)

8%
superior completo (estado: 7%)

26%
60 anos ou mais · 14% até 24

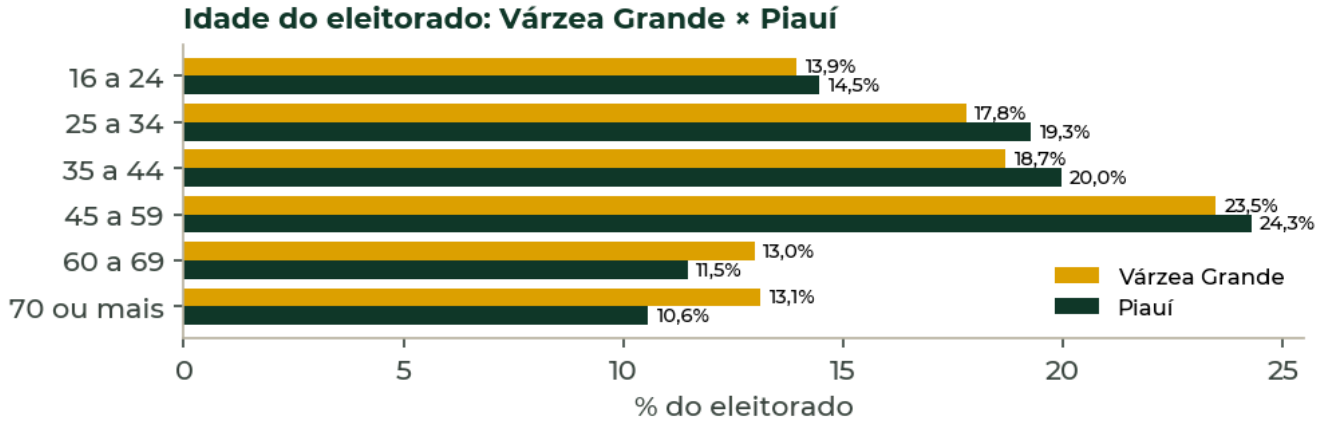

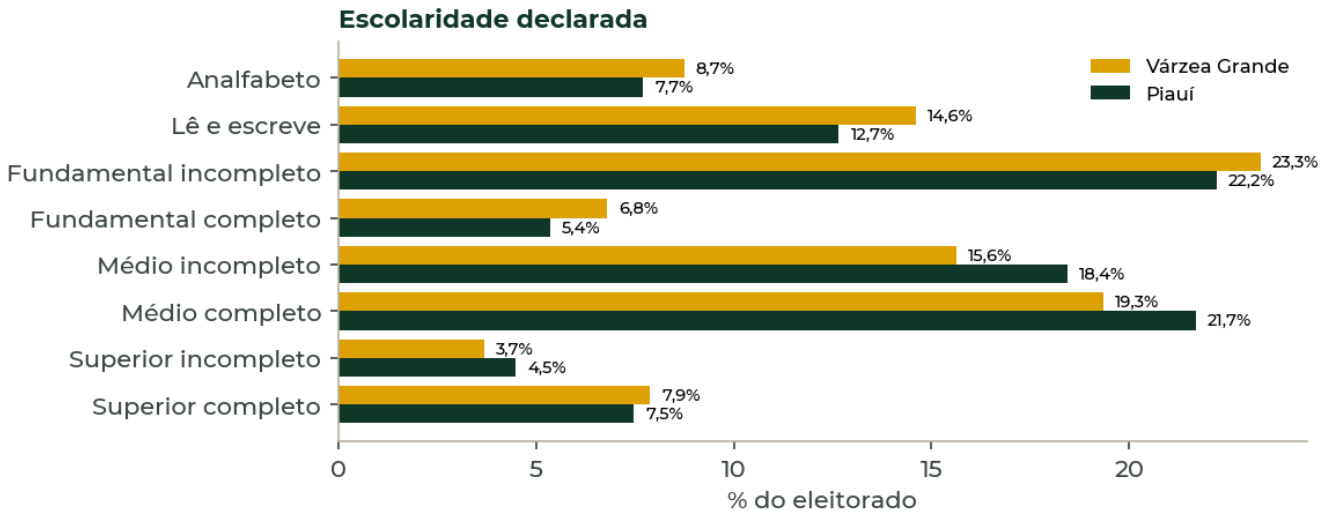

Lendo Várzea Grande. De cada 100 eleitores da cidade, 47 não completaram o fundamental (no estado, 43) e 8 têm curso superior (estado: 7). A escolaridade aqui é menor que a média do estado: isso diz por onde a informação circula — rádio, conversa, igreja, escola, WhatsApp — e por onde este boletim precisa chegar. 26% têm 60 anos ou mais e 14% até 24: a cidade decide com peso dos mais velhos.

4. Onde vivemos: desenvolvimento

O que é o IDH-M. Índice de Desenvolvimento Humano Municipal: uma nota de 0 a 1 que junta três coisas — se as pessoas vivem muito (longevidade), se estudam (educação) e quanto ganham (renda). Até 0,5 é muito baixo; 0,5–0,6 baixo; 0,6–0,7 médio; 0,7–0,8 alto; acima de 0,8, muito alto. **Por que importa:** é a régua mais usada no mundo para comparar lugares sem olhar só o dinheiro — e mostra onde a vida das pessoas pede mais do poder público. O dado municipal mais recente é o de 2010; o Censo 2022 entra na próxima versão.

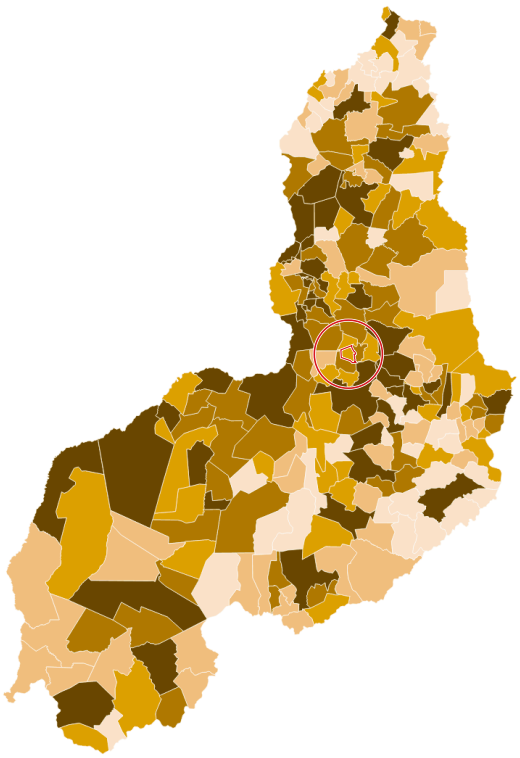

até 0,54 · 0,54–0,56 · 0,56–0,58 · 0,58–0,60 · acima de 0,60

IDH-M 2010 (PNUD · Ipea · FJP, Atlas Brasil), o dado municipal mais recente. Várzea Grande em círculo vermelho.

0,571
IDH-M · 104° de 224 no estado · 4827° de 5.565 no Brasil

R$ 252
renda por pessoa (2010)

0,474
educação

0,708
longevidade · 67,5 anos de esperança de vida

0,554
renda

4.336
habitantes (Censo 2010)

O que o IDH diz e o que não diz. Serve para situar a cidade, não para explicar o voto: a relação entre desenvolvimento e voto é analisada no conjunto dos municípios, não em cada um.

Lendo Várzea Grande. IDH-M 0,571: faixa **baixo**, 104° entre os 224 municípios do Piauí com IDH-M calculado. O componente mais fraco é **educação** (0,474) e o mais forte, longevidade (0,708): é por aí que a cidade mais precisa — e é o que se deve perguntar a quem pede voto. Renda média por pessoa de R$ 252 por mês (2010) e esperança de vida de 67,5 anos.

E a desigualdade? O IDH não a mede. O índice de Gini vai de 0 (todos com a mesma renda) a 1 (toda a renda com uma pessoa): **quanto maior, mais concentrada a renda**. Em Várzea Grande era 0,51 em 2010 (Censo). Para comparar: Eslováquia e Eslovênia ficam perto de 0,24 e a Noruega em 0,28; o Brasil, perto de 0,52; a África do Sul, o país mais desigual do mundo, em 0,63 (Banco Mundial, dados mais recentes). Em tempo de concentração crescente de riqueza, é um número que merece mais atenção do que recebe — entra com destaque na próxima edição.

Dados do Censo 2022 (população, idade, alfabetização) e do IBGE Cidades (PIB, salário médio, escolarização) entram na próxima versão, lidos direto da API do IBGE pelo site.

Fontes: TSE, Atlas Brasil (PNUD · Ipea · FJP) · organização: Comitê do Eleitor · *Raio-X Eleitoral Municipal* · v1.0 · dez. 2026 · [22] [40]

5. Como votamos: reserva do eleitor e Índice K

O que esta página mostra. De todos que podiam votar, quantos foram, quantos ficaram em casa, quantos votaram em branco ou nulo. Somados, os que não escolheram ninguém são a **reserva do eleitor**. O **Índice K** pergunta: se essa reserva fosse votar como votou o resto da cidade, para quem penderia? Quanto maior a reserva e quanto mais dividida a cidade, mais ela pesa.

4.174	3.243	931	45 · 181	1.157
aptos	compareceram (77,7%)	abstenção (22,3%)	brancos · nulos	NAB = reserva do eleitor (27,7%)

Índice K-L
+15,93
reserva lida na direção de Lula

Índice K-F
−15,93
reserva lida na direção de Flávio Bolsonaro

Índice K = % NAB × vantagem de um candidato sobre o outro ÷ 100, contando só os dois do 2° turno. É o saldo que a reserva renderia se se dividisse como quem escolheu: um dado, entre muitos outros fatores. Indica para onde a reserva penderia; não prevê o que ela fará. K-L lê do lado de Lula, K-F do lado de Flávio Bolsonaro, o mesmo número com o sinal trocado. **NAB** = eleitores − comparecimento + brancos + nulos, na eleição para presidente. Como se calcula, exemplos e ressalvas: comitedoeleitor.com.br/depurando/indice-k.

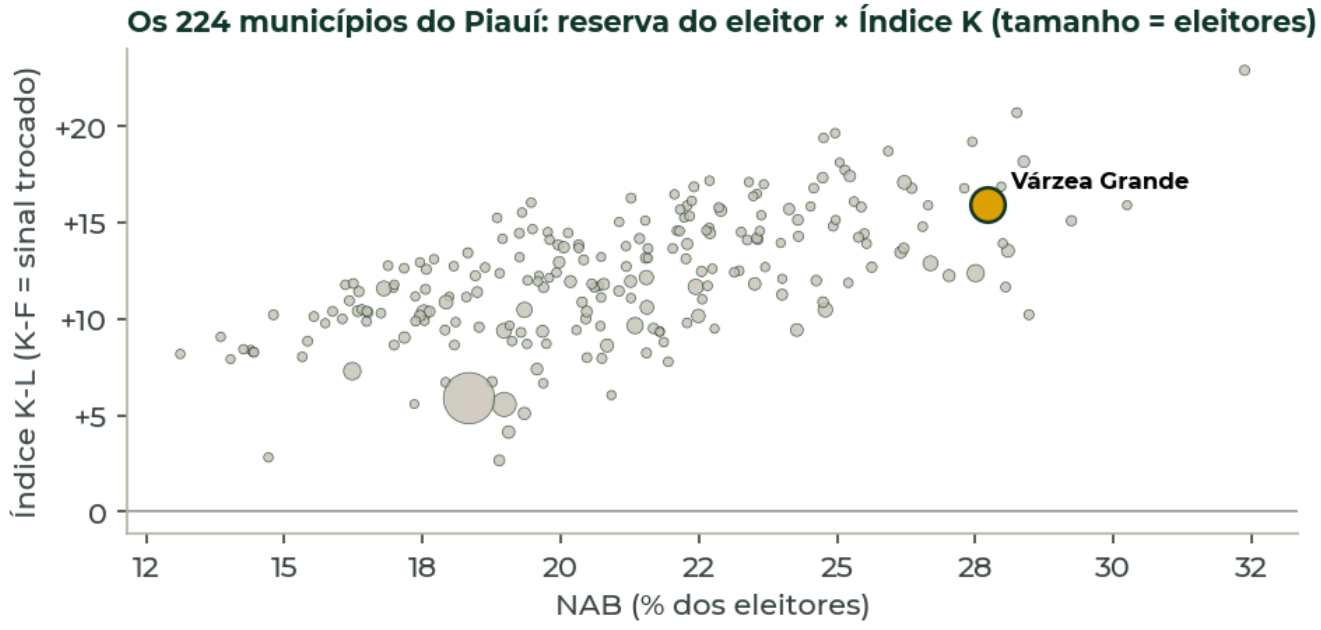

K-L +15,9 (K-F −15,9). Lula ficou 55,2 pontos percentuais à frente nos votos válidos; a reserva (27,7%) é menor que essa diferença. No estado, K-L é +10,2; a cidade é a 29ª em K-L e a 196ª em K-F.

5. Como votamos (continuação)

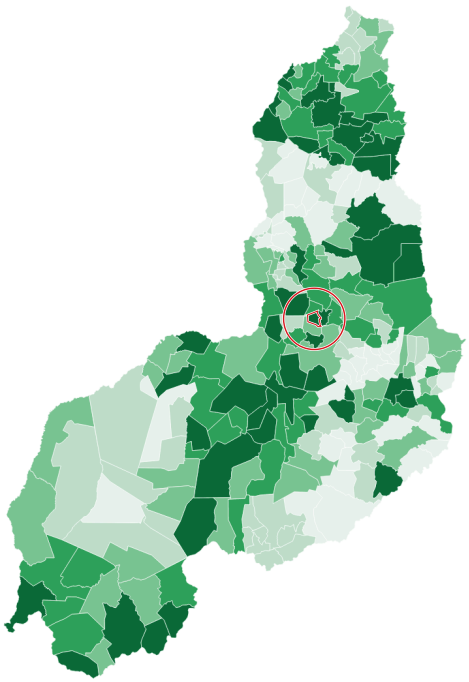

até 18% · 18–20% · 20–22% · 22–24% · acima de 24%

Reserva do eleitor (NAB), % dos eleitores. Várzea Grande em círculo vermelho.

Em Várzea Grande, **3.243** de 4.174 eleitores foram votar. **1.157** (27,7%) não escolheram ninguém para presidente: abstenção 931 (22,3%), brancos 45 (1,1%) e nulos 181 (4,3%). É a **reserva do eleitor** da cidade — em proporção, maior que a do estado (20,6%). Entre os 224 municípios do Piauí, Várzea Grande é o 11° em reserva e o 202° em comparecimento.

Abaixo, a mesma reserva lida pelos dois índices, um mapa para cada, com a mesma régua.

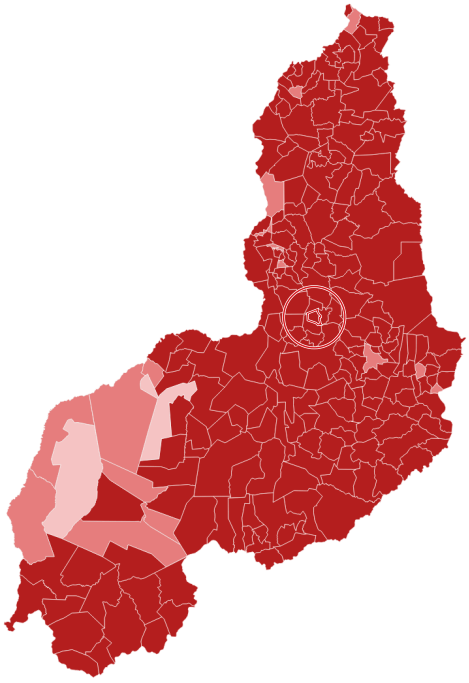

K-L abaixo de −6 · −6 a 0 · 0 a +3 · +3 a +6 · +6 a +9 · +9 a +12 · acima de +12

K-L: reserva lida na direção de Lula. Cinza = negativo (pende para Flávio Bolsonaro).

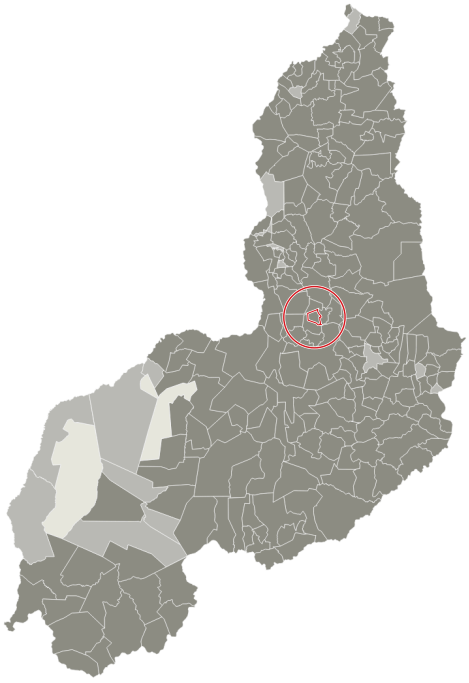

K-F abaixo de −6 · −6 a 0 · 0 a +3 · +3 a +6 · +6 a +9 · +9 a +12 · acima de +12

K-F: reserva lida na direção de Flávio Bolsonaro. Cinza = negativo (pende para Lula).

6. Presidente, governador e senador

O que esta página mostra. O resultado do 1º turno na cidade para presidente, governador e senador. Os percentuais são sobre os **votos válidos** (sem brancos e nulos) — é assim que o TSE decide quem passa ao 2º turno. Governador é um voto; senador, dois por eleitor, por isso as somas são diferentes.

Lula
PT · 13

75,6%

2.281 votos

Flávio Bolsonaro
PL · 22

20,4%

616 votos

No estado: Lula 71,0% · Flávio Bolsonaro 24,1%. Na cidade, Lula ficou 55,2 pontos percentuais à frente.

Candidato (nome de urna)	Votos	% válidos
Lula (PT 13)	2.281	75,6%
Flávio Bolsonaro (PL 22)	616	20,4%
Escritor Augusto Cury (AVANTE 70)	47	1,6%
Renan Santos (MISSÃO 14)	39	1,3%
Ronaldo Caiado (PSD 55)	29	1,0%
Válidos	**3.017**	
Brancos · nulos	45 · 181	

Governador

Candidato	Votos	%
Rafael Fonteles (PT 13)	2.217	78,0%
Joel Rodrigues (PP 11)	599	21,1%
Dra. Lúcia Santos (PSDB 45)	14	0,5%
Professor Gisvaldo (PSOL 50)	10	0,4%
Elizeu Aguiar (NOVO 30)	1	0,0%
brancos 93 · nulos 307		

Senador (dois votos por eleitor)

Candidato	Votos	%
Marcelo Castro (MDB 151)	2.273	43,6%
Ciro Nogueira (PP 111)	1.426	27,3%
Júlio César O Julim do Lula (PSD 555)	1.135	21,8%
Tiago Junqueira (PL 222)	314	6,0%
Antônio Barros (NOVO 300)	37	0,7%
brancos 266 · nulos 1.002		

Os 5 mais votados em cada cargo; todos no site (Em quem meus vizinhos votaram). Nomes de urna conforme o TSE.

7. Os partidos aqui

O que esta página mostra. Quanto cada partido recebeu na cidade para deputado federal, quantos candidatos lançou e quantos filiados tem aqui. **Filiado** é quem assinou ficha num partido — pode nem ter votado nele. **Voto na legenda** é o voto só no número do partido, sem candidato: conta para a bancada, não para um nome.

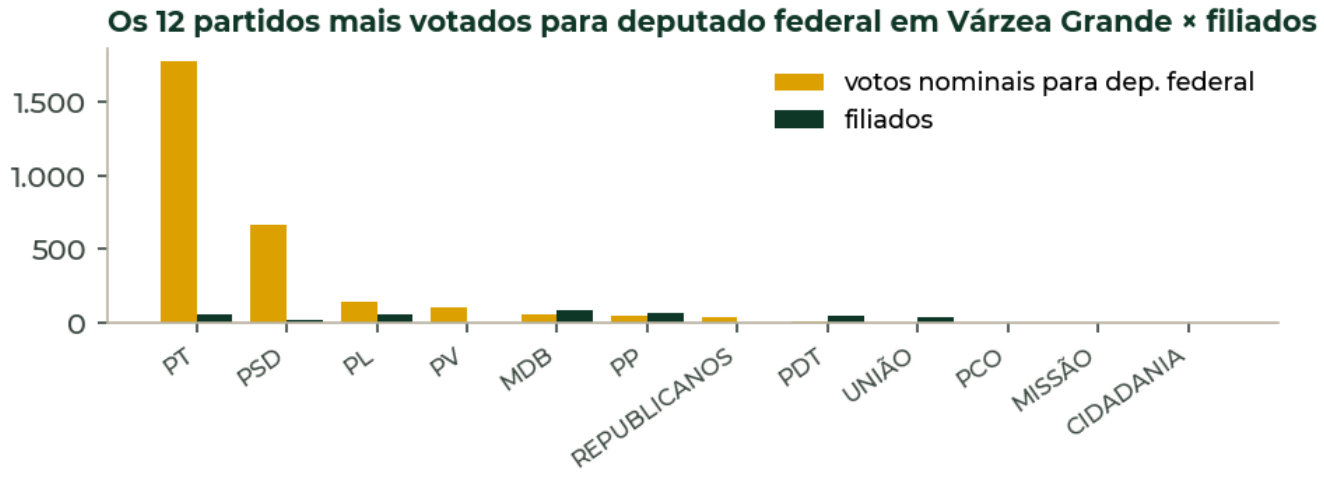

Partido	Candidatos com voto	Votos nominais (federal)	% válidos	Filiados na cidade	Nominais em 2022
PT	9	1.769	58,3%	57	1.816
PSD	5	669	22,1%	26	545
PL	4	145	4,8%	56	35
PV	2	110	3,6%	0	17
MDB	9	59	1,9%	92	0
PP	6	47	1,5%	66	85
REPUBLICANOS	4	40	1,3%	2	62
PDT	2	12	0,4%	50	11
UNIÃO	1	6	0,2%	44	42
Voto só na legenda		**163**	**5,4%**		

559 eleitores de Várzea Grande são filiados a algum partido (13,3 em cada 100; no estado, 11,2). Os mais numerosos: MDB (92), PP (66), PT (57), PL (56).

Lendo Várzea Grande. Os três partidos mais votados — PT (58%), PSD (22%), PL (5%) — somam 85% dos votos válidos para federal. 559 filiados para 3.034 votos válidos: os filiados são uma parte visível do voto — os partidos têm base organizada na cidade.

Os 9 partidos mais votados; todos em **filiados por município**.

8. Em quem votamos para deputado federal

Como ler. Cada nome que recebeu pelo menos um voto em Várzea Grande, agrupado por partido. O número ao lado é a posição do candidato no estado inteiro — porque deputado federal se elege pelo estado, não pela cidade: o voto daqui soma com o de todos os outros municípios do Piauí.

Todos os 50 candidatos a deputado federal que receberam voto em Várzea Grande, por partido (do mais ao menos votado) e um a um. Cada nome é link para o Raio-X do candidato. Válidos: 3.034; nominais 2.871; legenda 163. E eleito · S1 1° suplente (S2, 2°...), na ordem da lista do partido ou federação, pelo resultado oficial do TSE (10 vagas do Piauí).

PT		1.769 votos · 58,3% · 9 candidatos
E Flávio Nogueira	1312	976 · 32,17% · 9° no estado
E Zé Santana	1311	335 · 11,04% · 4° no estado
S3 Franzé Silva	1331	259 · 8,54% · 15° no estado
S2 Florentino Neto	1310	94 · 3,10% · 13° no estado
S1 Merlong Solano	1333	63 · 2,08% · 12° no estado
E DR. Francisco	1313	29 · 0,96% · 5° no estado
S4 Cel. Elizete	1377	8 · 0,26% · 28° no estado
S7 Raissa Protetora	1322	3 · 0,10% · 34° no estado
S5 Zenaide Lustosa	1344	2 · 0,07% · 32° no estado

PSD		669 votos · 22,1% · 5 candidatos
E Georgiano	5555	399 · 13,15% · 1° no estado
E Wilson Martins	5500	260 · 8,57% · 11° no estado
S1 Laura Nascimento	5588	4 · 0,13% · 31° no estado
S3 Sargento Etniel Anchieta	5577	4 · 0,13% · 37° no estado
S7 Coronel Najra	5593	2 · 0,07% · 58° no estado

PL		145 votos · 4,8% · 4 candidatos
Socorro Medeiros	2244	120 · 3,96% · 61° no estado
Emily Santos	2222	13 · 0,43% · 19° no estado
DR. Maurício Soares	2200	11 · 0,36% · 25° no estado
Liamara Alencar	2211	1 · 0,03% · 50° no estado

PV		110 votos · 3,6% · 2 candidatos
E Delegado Charles	4321	109 · 3,59% · 2° no estado
S6 Carmelita Castro	4313	1 · 0,03% · 33° no estado

MDB		59 votos · 1,9% · 9 candidatos
S1 Venâncio	1555	26 · 0,86% · 18° no estado
E Marcos Aurélio	1511	12 · 0,40% · 8° no estado
E Castro Neto	1515	6 · 0,20% · 3° no estado
S8 Rômulo Augusto	1544	5 · 0,16% · 52° no estado
S4 Sarah Menezes	1516	4 · 0,13% · 26° no estado
S2 Irmão Zé Luis	1522	2 · 0,07% · 20° no estado
S6 Enfermeiro Antonio Neto	1512	2 · 0,07% · 36° no estado
S9 Aline Teixeira	1580	1 · 0,03% · 53° no estado
S3 Sarvia	1510	1 · 0,03% · 22° no estado

PP		47 votos · 1,5% · 6 candidatos
S1 Átila Lira	1110	13 · 0,43% · 10° no estado

8. Em quem votamos (continuação)

PP (continuação)		47 votos · 1,5% · 6 candidatos
S4 Antonio Cachorro	1144	12 · 0,40% · 21° no estado
S3 Samantha Cavalca	1122	10 · 0,33% · 17° no estado
E Julio Arcoverde	1111	6 · 0,20% · 7° no estado
S8 Enfermeira Vânia Carvalho	1123	4 · 0,13% · 56° no estado
S6 Jotinha	1155	2 · 0,07% · 38° no estado

REPUBLICANOS		40 votos · 1,3% · 4 candidatos
E Jadyel	1000	27 · 0,89% · 6° no estado
S1 Capitão Fabio Abreu	1010	9 · 0,30% · 16° no estado
S5 Fabricio Loiola	1011	3 · 0,10% · 40° no estado
S3 Ana Fidelis	1012	1 · 0,03% · 24° no estado

PDT		12 votos · 0,4% · 2 candidatos
Márcia Araújo	1234	7 · 0,23% · 55° no estado
Vaguim	1212	5 · 0,16% · 63° no estado

UNIÃO		6 votos · 0,2% · 1 candidato
S2 Emanoel Paiva	4411	6 · 0,20% · 14° no estado

PCO		5 votos · 0,2% · 1 candidato
Lambertiny	2929	5 · 0,16% · 127° no estado

MISSÃO		4 votos · 0,1% · 3 candidatos
Júnior Piauí	1444	2 · 0,07% · 76° no estado
Angelo Carvalho	1414	1 · 0,03% · 49° no estado
Israel Oliver	1477	1 · 0,03% · 123° no estado

CIDADANIA		2 votos · 0,1% · 1 candidato
Jesus Rodrigues	2333	2 · 0,07% · 77° no estado

DEMOCRATA		1 votos · 0,0% · 1 candidato
Pastor Rinaldo	3555	1 · 0,03% · 101° no estado

AVANTE		1 votos · 0,0% · 1 candidato
Hedilene Nassil	7070	1 · 0,03% · 116° no estado

UP		1 votos · 0,0% · 1 candidato
Dara Neto	8080	1 · 0,03% · 80° no estado

Deputado estadual. Esta edição traz o detalhe só do deputado federal. Os estaduais, nome a nome e no seu município, **já estão no site**: Em quem meus vizinhos votaram · Várzea Grande e Meu voto, meus candidatos. No nº 2 (novembro) entram neste boletim, com eleitos e suplentes marcados e o cruzamento estaduais × federais.

9. Escola por escola

Por que escola por escola. Cada local de votação é um bairro, um distrito, uma comunidade. Comparar as escolas mostra onde a reserva do eleitor é maior e onde cada candidato é mais forte — sem identificar ninguém: são totais de urna, públicos.

Cada local de votação de Várzea Grande: eleitores, comparecimento, NAB, K-L, K-F e os dois de presidente — e, em cada um, os deputados mais votados.

Este capítulo é montado a partir do acervo do Mutirão das Urnas (urna por urna, conferido com o TSE) e aparece completo na página **Em quem meus vizinhos votaram · Várzea Grande**, com busca por bairro e por escola, planilha e imagem para compartilhar. Nesta versão do PDF, a tabela das escolas entra quando o acervo do estado é incorporado ao gerador.

10. Comparação com 2022

Como ler. Os mais votados para deputado federal na cidade em 2022 e em 2026, lado a lado. Quem repete, quem subiu, quem sumiu. Partidos que cresceram ou caíram em votos nominais. É a memória curta da cidade: quatro anos.

Deputado federal em Várzea Grande: os 12 mais votados em cada eleição.

2022 · os 12 mais votados

Candidato	Partido	Votos
FLAVIO NOGUEIRA	PT	904
FLORENTINO NETO	PT	518
CASTRO NETO	PSD	449
WILSON MARTINS	PT	244
REJANE DIAS	PT	71
CAPITÃO FÁBIO ABREU	PSD	48
DRA MARINA	REPUBLICANOS	46
MERLONG SOLANO	PT	44
ATILA	PP	36
DR. FRANCISCO	PT	28
DR LEONARDO EULÁLIO	PL	27
JULIO CÉSAR	PSD	26

2026 · os 12 mais votados

Candidato	Partido	Votos
E Flávio Nogueira	PT	976
E Georgiano	PSD	399
E Zé Santana	PT	335
E Wilson Martins	PSD	260
S3 Franzé Silva	PT	259
Socorro Medeiros	PL	120
E Delegado Charles	PV	109
S2 Florentino Neto	PT	94
S1 Merlong Solano	PT	63
E DR. Francisco	PT	29
E Jadyel	REPUBLICANOS	27
S1 Venâncio	MDB	26

Partidos que mais cresceram ou caíram em votos nominais para deputado federal na cidade, 2022 → 2026: PT: 1.816 → 1.769; PSD: 545 → 669; PP: 85 → 47; REPUBLICANOS: 62 → 40; UNIÃO: 42 → 6; PL: 35 → 145; PV: 17 → 110.

Lendo Várzea Grande. Dos 12 mais votados de 2026, 5 já estavam entre os 12 de 2022: Flávio Nogueira, Wilson Martins, Florentino Neto, Merlong Solano, DR. Francisco. A cidade renovou cerca de metade dos seus nomes.

Fonte: votação por município e zona, 2022 e 2026 (TSE). Lista completa dos dois anos no site.

11. Leituras

Como ler. As mesmas frases para todas as cidades, preenchidas com os números de cada uma — por regra, sem opinião. Serve para comparar: o que a frase diz de Várzea Grande e o que diria da cidade vizinha.

Leituras a partir dos números, por regra fixa — as mesmas frases, com os números de cada cidade. Não são previsões nem opinião.

- Em Várzea Grande, **3.243** de 4.174 eleitores foram votar. **1.157** (27,7%) não escolheram ninguém para presidente: abstenção 931 (22,3%), brancos 45 (1,1%) e nulos 181 (4,3%). É a **reserva do eleitor** da cidade — em proporção, maior que a do estado (20,6%). Entre os 224 municípios do Piauí, Várzea Grande é o 11° em reserva e o 202° em comparecimento.
- **K-L +15,9** (K-F −15,9). Lula ficou 55,2 pontos percentuais à frente nos votos válidos; a reserva (27,7%) é menor que essa diferença. No estado, K-L é +10,2; a cidade é a 29ª em K-L e a 196ª em K-F.
- Deputado federal: 50 candidatos receberam voto na cidade; os 5 primeiros somam 73,5% dos válidos e o voto só na legenda foi 5,4%. O nome mais votado aqui, Flávio Nogueira (PT), fica em 9° no estado. Várzea Grande concentra 0,1% dos votos válidos do estado para o cargo.
- Nós, os eleitores: 4.198 pessoas, 52% mulheres; 47% não completaram o fundamental ou só leem e escrevem, 8% têm superior completo; 26% têm 60 anos ou mais. 559 são filiados a algum partido (13,3 em cada 100).

Para o eleitor: a diferença entre os dois do 2° turno (55,2 pontos) é maior que a reserva do eleitor (27,7%). É um dado entre muitos outros fatores, não previsão.

Para quem se candidata: 50 nomes dividiram 3.034 votos válidos para deputado federal; os 5 primeiros levaram 73%. Os filiados (559) são a rede mais próxima de cada partido — e, na maioria deles, maiores que a votação.

12. Para a rádio, o jornal e a sala de aula — sugestões de eleitores

Para ler no ar (40 segundos)

Olha só o retrato de Várzea Grande no primeiro turno. 3.243 pessoas foram votar. Lula teve 76 por cento dos votos válidos aqui; Flávio Bolsonaro, 20. Mas presta atenção: 1.157 eleitores de Várzea Grande — 3 em cada 10 — não escolheram ninguém: ficaram em casa, votaram branco ou nulo. Mesmo assim, a diferença entre os dois é maior que essa reserva. Para deputado federal, quem mais teve votos na cidade foi Flávio Nogueira, do PT. Quer ver sua escola, seu bairro? Entra em comitê do eleitor ponto com ponto b-r e procura Várzea Grande. É de graça, não tem partido e não guarda seu nome.

Texto gerado por regra, com os números oficiais do TSE. Pode ser lido como está ou adaptado. Cite: Raio-X Eleitoral, Comitê do Eleitor.

Para o jornal, o blog e as redes

Três manchetes possíveis, todas verdadeiras:

- "3 em cada 10 eleitores de Várzea Grande não escolheram ninguém para presidente"
- "Lula vence em Várzea Grande com 76%; cidade é a 11ª do estado em reserva do eleitor"
- "Flávio Nogueira lidera em Várzea Grande para federal; 50 nomes dividiram os votos"

Use os números e os gráficos deste boletim livremente, com a fonte. O site tem a versão escola por escola, a imagem para compartilhar e a planilha: **comitedoeleitor.com.br/vizinhos** → Várzea Grande. Peça ao seu público que entre, procure a própria escola e mande a imagem para o grupo da família: é assim que o boletim chega a quem não lê PDF.

Para a sala de aula

Fundamental II e ensino médio. Três perguntas para discutir:

1. Em Várzea Grande, 3 em cada 10 eleitores não escolheram ninguém. Por quê? O que faria essas pessoas votarem?
2. Lula teve 8 em cada 10 votos aqui. No estado, o resultado foi parecido ou diferente? (página 9) O que explica?
3. O IDH-M de Várzea Grande é 0,571. Olhando o mapa da página 6: as cidades vizinhas são parecidas? O que é diferente aqui?

Atividade: cada aluno descobre em que escola a família vota (**comitedoeleitor.com.br/onde-voto**) e compara o resultado dessa escola com o da cidade (**/vizinhos**). A turma monta o "mapa da escola": onde a reserva do eleitor é maior?

Professoras e professores: o Comitê prepara uma versão com plano de aula. Sugestões pelo botão do site.

13. Método, fontes e links

- **Votos por município (2026, 1º turno):** resultados oficiais do TSE, exportados pela Oficina de dados do Comitê do Eleitor (presidente e deputado federal, PI, 100% das seções).
- **Perfil do eleitorado:** cadastro do TSE de julho de 2026 (por isso o total pode diferir dos aptos no dia da eleição): gênero, idade e escolaridade declarados.
- **Desenvolvimento:** Atlas do Desenvolvimento Humano no Brasil (PNUD, Ipea e FJP), Censo 2010.
- **Filiados:** TSE, filiados da eleição 2026 (carga de 01/10/2026); grupos com menos de 5 pessoas não são mostrados.
- **2022:** votação por município e zona (TSE); siglas ajustadas às fusões (PTB e Patriota → PRD; PROS → Solidariedade; PSC → Podemos).
- **Nomes:** nome de urna registrado no TSE, sem correção de grafia; a comparação com 2022 é pelo nome de urna — quem mudou de nome não aparece como repetido.
- **Limites:** totais de urna são públicos e não identificam ninguém; estar no mesmo lugar não diz quem votou em quem; o IDH-M é de 2010.

Nota Técnica 4.0 Ampliando a análise

O Comitê desenvolve versões de análise mais ampla — escola por escola, comparação com municípios vizinhos e da região, séries históricas, leitura guiada dos gráficos — para prefeituras, câmaras, escolas, rádios, entidades, candidaturas e eleitores.
Contato: **contato@comitedoeleitor.com.br**

Para ir além, no Comitê do Eleitor

🔎 **Em quem meus vizinhos votaram · Várzea Grande**: escola por escola, bairro por bairro.

🗳 **Meu voto, meus candidatos**: o painel de resultados, com cada nome e cada cargo.

📍 **Onde voto**: sua escola, sua zona, seu caminho até a urna.

📋 **Oficina de dados**: planilhas por município e por urna.

✔ **Mutirão das Urnas**: cada cidade conferida com o TSE.

🧭 **Para onde tendem os NAB** · **Pergunte ao Nestor** · **Filiados por partido**.

⏳ **Quantos dias faltam?** Acerte e ganhe o cronômetro do eleitor.

Vem mais por aí. Este boletim também sai em versão revista, para folhear no celular, e logo com quiz para testar o que você aprendeu sobre a sua cidade, a versão para projetar na escola e na rádio, os deputados estaduais e o seu bairro, urna por urna. Acompanhe em **comitedoeleitor.com.br/raio-x**. Coisas muito legais. Nenhuma ilegal.