Comitê do Eleitor
Sigefredo Pacheco

RAIO-X ELEITORAL MUNICÍPIOS

Nós, Eleitores de Sigefredo Pacheco, mandamos à Assembleia:

7.757
votos válidos para deputado estadual

75%
deles foram para quem se elegeu

29 de 30
deputados eleitos tiveram voto aqui

Piauí · deputados estaduais · 1º turno de 4/10/2026 · 9.278 eleitores · 8.022 votaram

E você: em quem votou para deputado estadual? Ainda lembra?

Raio-X Eleitoral Municípios · Vol. 1, No. 3, nov. 2026

Código do Município: M-2210656

Comitê do Eleitor · Concepção e responsabilidade técnica: **Paulo Kaufmann**

ISSN: em registro no IBICT · contato@comitedoeleitor.com.br

Sumário

1	Em 1 minuto e o teste do Eleitor	3
2	O que é a Assembleia Legislativa	4
3	Como Sigefredo Pacheco votou para deputado estadual	5
4	Os deputados da cidade	8
5	Os candidatos com voto em Sigefredo Pacheco	10
6	Estadual e federal, lado a lado	12
7	O dinheiro do estado no município	13
8	As leis do estado	14
9	Como acompanhar o seu deputado	15
10	Guarde o seu voto	15
11	Para a sala de aula, a rádio e o jornal	18
12	Método, fontes e links	19

Este número. O No. 1 e o No. 2 olharam o 1° e o 2° turno para presidente. Este No. 3 olha a eleição que menos se comenta e que mais mexe no dia a dia do estado: a dos **deputados estaduais**. O que o Comitê não tem com segurança fica marcado como **"Procure você"**, com o caminho indicado.

1. Em 1 minuto e o teste do Eleitor

- Sigefredo Pacheco deu **7.757 votos válidos** para deputado estadual, espalhados por **79 candidatos**. Os 55 eleitos são de todo o estado.
- Dos votos válidos, **75%** foram para quem se elegeu (no Piauí, 67%). Os outros votos não elegeram o nome escolhido, mas quase todos ajudaram a eleger alguém do mesmo partido ou federação: é o sistema proporcional pág. 5.
- **29 dos 30** deputados eleitos tiveram algum voto em Sigefredo Pacheco. O mais votado aqui foi Júlio Cesar Filho (PSD), que não se elegeu (ficou suplente).
- Quem não escolheu ninguém para a Assembleia (faltou, anulou ou votou em branco) foi **16,4%** dos eleitores da cidade (no Piauí, 22,1%).

O teste do Eleitor

Responda antes de virar a página. As respostas estão neste boletim.

1. O que faz a Assembleia Legislativa, da qual se ouve falar bem menos que do Congresso? Ela também faz leis? pág. 4
2. Você sabia que o seu estado tem uma Constituição própria? pág. 4
3. Você saberia citar uma lei estadual? Uma só? pág. 14
4. O estado cobra impostos, taxas e contribuições? Qual a diferença entre eles? pág. 13
5. Em quem você votou para deputado estadual? Ainda lembra? Vai lembrar daqui a um mês? pág. 15

2. O que é a Assembleia Legislativa

O "Congresso do estado": uma casa só, com 30 deputados, em Teresina.

30
deputados estaduais, eleitos em 4/10/2026, para 4 anos

70.153
votos: o quociente eleitoral, o "preço" de uma cadeira

5
partidos com ao menos uma cadeira

- **Faz as leis do estado**: sobre o que a Constituição deixa para os estados, como a polícia estadual, as escolas e os hospitais do estado, o meio ambiente, os impostos estaduais.
- **Aprova o orçamento do estado**: quanto o governo pode gastar, e em quê, a cada ano.
- **Fiscaliza o governador**: convoca secretários, abre CPIs e julga as contas do governo, com a ajuda do Tribunal de Contas do Estado.
- **Pode mudar a Constituição do estado.** Sim: cada estado tem a sua. A do Piauí foi promulgada em 1989, por determinação da Constituição Federal de 1988. Ela não pode contrariar a federal, mas organiza o estado: os poderes, os servidores, a educação, a saúde.

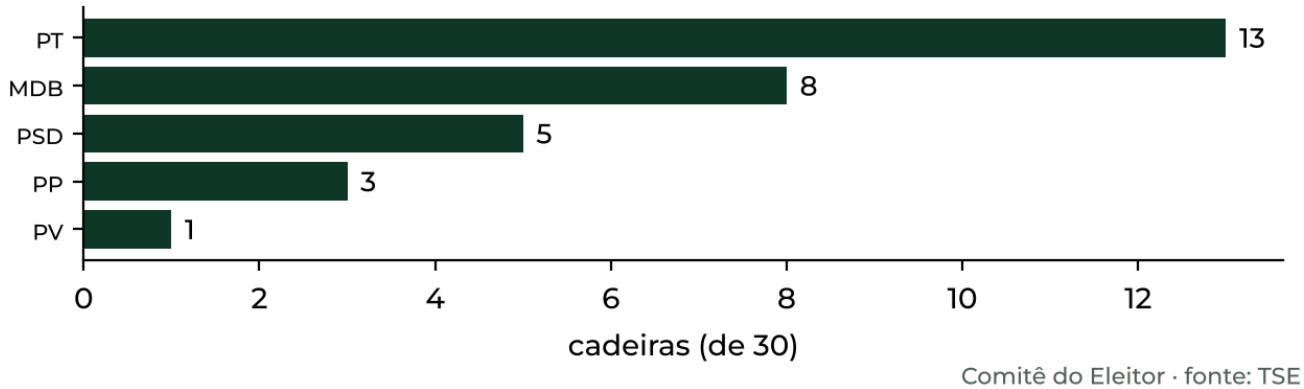

Fig. 1 — As 30 cadeiras da Assembleia por partido, eleição de 2026. Mesma cor para todos. Fonte: TSE.

3. Como Sigefredo Pacheco votou para deputado estadual

Para deputado estadual, cada eleitor escolhe um nome (ou só o partido). Os votos da cidade se espalham por muitos candidatos.

86,5%
dos 9.278 eleitores foram votar

16,4%
não escolheram ninguém para a Assembleia (NAB); no Piauí, 22,1%

79
candidatos tiveram ao menos um voto aqui

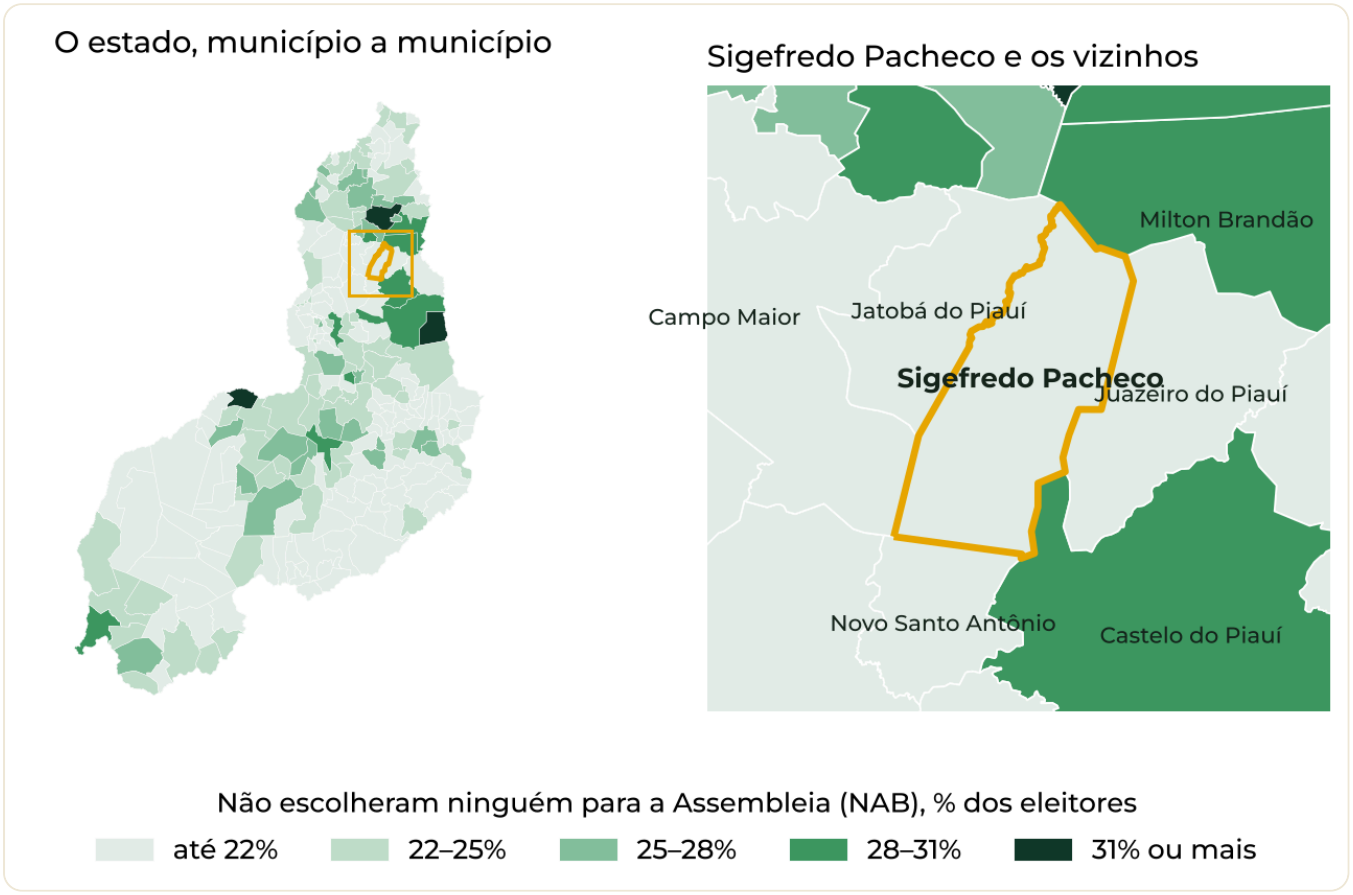

Fig. 2 — Quem não escolheu ninguém para a Assembleia (faltou, anulou ou votou em branco), em % dos eleitores, em cada município do Piauí; à direita, Sigefredo Pacheco (contorno amarelo) e os vizinhos. Mesma régua para todo o estado. Fonte: TSE e IBGE (malha municipal).

3. Como Sigefredo Pacheco votou para deputado estadual (continuação)

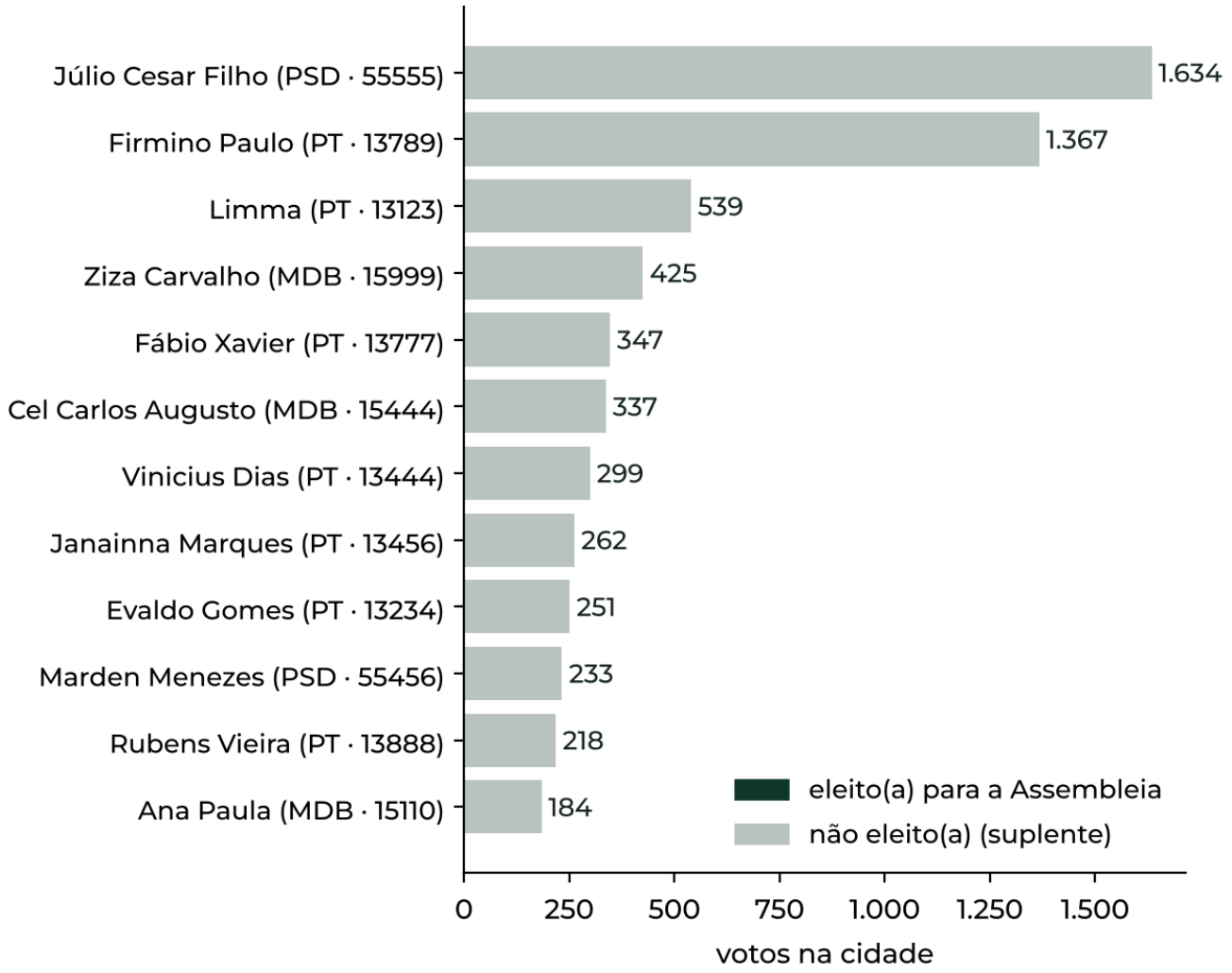

Fig. 3 — Os 12 mais votados em Sigefredo Pacheco para deputado estadual. Verde-escuro: eleito; cinza: não eleito (suplente). Fonte: TSE.

3. Como Sigefredo Pacheco votou para deputado estadual (continuação)

Partido (votos nos candidatos + na legenda)	Votos	% dos válidos
PT	3.563	45,9%
PSD	2.165	27,9%
MDB	1.252	16,1%
PV	241	3,1%
PP	209	2,7%
PCDOB	147	1,9%
PSDB	98	1,3%
PL	56	0,7%
Os demais partidos, somados	26	0,3%

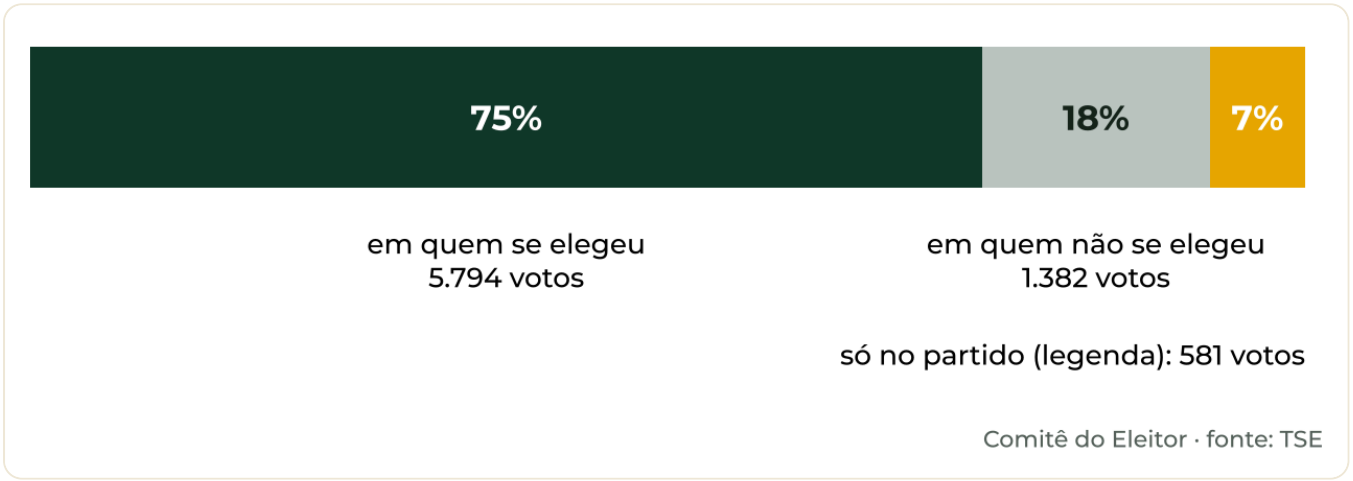

Fig. 4 — Para onde foram os 7.757 votos válidos de Sigefredo Pacheco. Fonte: TSE.

Votei em quem não se elegeu: perdi meu voto? Quase sempre, não. Para deputado, o voto conta primeiro para o **partido ou a federação**; cada vez que o partido junta um **quociente eleitoral** de votos, ganha uma cadeira, e as cadeiras vão para os mais votados da lista. Em Sigefredo Pacheco, 75% dos votos válidos foram para quem se elegeu (no Piauí, 67%), e **97,8%** foram para partidos ou federações que elegeram ao menos um deputado: quem votou num suplente ajudou a eleger alguém da mesma lista, talvez não quem queria. Só 171 votos (2,2%) foram para partidos que não elegeram ninguém no estado (PSDB, PL, AVANTE, PSOL, REDE, CIDADANIA): entraram na conta, mas não elegeram ninguém. Os votos de PCDOB, UNIÃO, sem cadeira própria, ajudaram a eleger pela federação PT/PC do B/PV. O suplente assume se um titular sair. NAB = nulos, ausentes e brancos, sobre todos os eleitores.

4. Os deputados da cidade

Quem tem base em Sigefredo Pacheco? Uma régua simples: que parte da votação de cada candidato saiu daqui. Sigefredo Pacheco tem 0,34% dos eleitores do estado; quem tirou daqui muito mais do que isso tem a cidade como base.

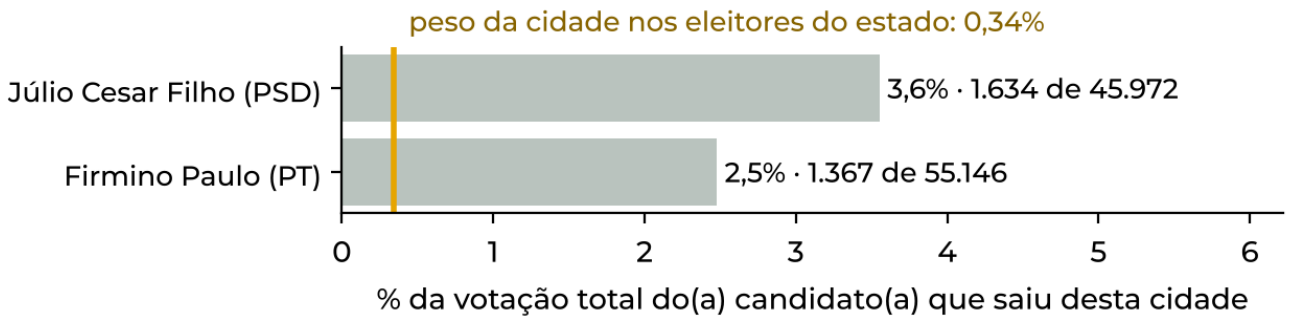

Fig. 5 — Candidatos com ao menos 50 votos aqui e que tiraram de Sigefredo Pacheco pelo menos cinco vezes o peso da cidade no eleitorado do estado (linha amarela). Verde-escuro: eleito; cinza: não eleito. Fonte: TSE.

Os 12 mais votados na cidade: 2022 e 2026

	Em 2022	Votos	Em 2026	Votos
1°	E Fabio Xavier (PT)	1.482	S Júlio Cesar Filho (PSD)	1.634
2°	E Firmino Paulo (PT)	1.149	S Firmino Paulo (PT)	1.367
3°	E Severo Eulálio (MDB)	668	S Limma (PT)	539
4°	E Hélio Isaias (PT)	589	S Ziza Carvalho (MDB)	425
5°	E Jeová Alencar (REPUBLICANOS)	308	S Fábio Xavier (PT)	347
6°	E Franzé Silva (PT)	273	S Cel Carlos Augusto (MDB)	337
7°	E Cel Carlos Augusto (MDB)	255	S Vinicius Dias (PT)	299
8°	S Oliveira Neto (PT)	251	S Janainna Marques (PT)	262
9°	S Dogim Felix (PP)	227	S Evaldo Gomes (PT)	251
10°	E Limma (PT)	193	S Marden Menezes (PSD)	233
11°	E Marden Menezes (PP)	163	S Rubens Vieira (PT)	218
12°	S Elisangela Moura (PC do B)	155	S Ana Paula (MDB)	184

E = eleito; S = não eleito (suplente ou não eleito). Em 2022, 98 candidatos tiveram voto aqui; em 2026, 79. Fonte: TSE.

4. Os deputados da cidade (continuação)

Os eleitos mais votados na cidade

Eleito(a)	Partido	Votos aqui	% da votação dele(a)	Ficha
Júlio Cesar Filho	PSD	1.634	3,6%	Raio-X
Firmino Paulo	PT	1.367	2,5%	Raio-X
Limma	PT	539	1,0%	Raio-X
Fábio Xavier	PT	347	0,9%	Raio-X
Cel Carlos Augusto	MDB	337	0,6%	Raio-X
Janainna Marques	PT	262	0,5%	Raio-X

Como ler. "Ter base" aqui é só uma conta: votos na cidade ÷ votos no estado inteiro. Não diz se o deputado mora na cidade, se trabalha por ela ou se vai trabalhar. Isso é o Eleitor quem acompanha (pág. 15). O link "Raio-X" abre a ficha de cada candidatura no site do Comitê.

5. Os candidatos com voto em Sigefredo Pacheco

Em cada partido, os cinco mais votados em Sigefredo Pacheco para deputado estadual e todos os eleitos que tiveram voto aqui; os demais estão na linha "+", com link para a lista completa da cidade (no site, com cadastro gratuito, também em PDF). Partidos do mais ao menos votado na cidade. Cada nome é link para o Raio-X da candidatura. **E** = eleito; **S1, S2…** = 1°, 2°… suplente na lista do partido ou federação; – = não eleito. Colunas: número de urna, votos em Sigefredo Pacheco e posição no estado inteiro (138 candidatos). Os números são públicos e estão no TSE (resultados.tse.jus.br).

PT	3.563 votos · 45,9% · 20 candidatos			
E	Firmino Paulo	13789	**1.367**	6°
E	Limma	13123	**539**	8°
E	Fábio Xavier	13777	**347**	20°
S1	Vinicius Dias	13444	**299**	26°
E	Janainna Marques	13456	**262**	11°
E	Evaldo Gomes	13234	**251**	21°
E	Rubens Vieira	13888	**218**	12°
E	Dr. Vinicius	13121	**61**	4°
E	Dr. Gil Carlos	13555	**12**	7°
E	Nerinho	13000	**9**	22°
E	Dr. Thales Coelho	13999	**8**	3°
E	Fábio Novo	13111	**6**	17°
E	Flávio Júnior	13258	**3**	2°
+ 7 do PT (1 a 24 votos) · lista completa ›				

PSD	2.165 votos · 27,9% · 11 candidatos			
E	Júlio Cesar Filho	55555	**1.634**	16°
E	Marden Menezes	55456	**233**	30°
S5	Rodrigão da Karyne	55999	**45**	54°
S2	Tiago Vasconcelos	55123	**31**	37°
E	Wilson Capote	55333	**26**	18°
E	Toninho de Caridade	55789	**5**	10°
E	Simone Pereira	55255	**2**	27°
+ 4 do PSD (1 a 13 votos) · lista completa ›				

MDB	1.252 votos · 16,1% · 15 candidatos			
S1	Ziza Carvalho	15999	**425**	35°
E	Cel Carlos Augusto	15444	**337**	5°
E	Ana Paula	15110	**184**	14°
S3	Dogim Felix	15000	**72**	43°
E	Themístocles Filho	15111	**38**	15°
E	Severo Eulálio	15101	**12**	1°
E	Anyara Santos	15199	**7**	9°
E	João Madison	15555	**5**	13°
E	Henrique Pires	15123	**5**	19°
E	Dr. Hélio	15222	**1**	28°
+ 5 do MDB (1 a 8 votos) · lista completa ›				

PV	241 votos · 3,1% · 3 candidatos			
E	Breno Macêdo	43000	**178**	24°
S2	Enzo Samuel	43123	**51**	29°
S8	Teresa Britto	43333	**3**	49°

PP	209 votos · 2,7% · 14 candidatos			
S1	Petrus Evelyn (O Piauiens…	11000	**32**	39°
E	Gustavo Neiva	11111	**22**	25°
E	Zé Fernando	11789	**16**	32°
E	Júnior Percy	11444	**6**	33°
S3	Pedro Alcântara	11007	**6**	51°
+ 9 do PP (1 a 5 votos) · lista completa ›				

PCDOB	147 votos · 1,9% · 2 candidatos			
S7	Elisângela Moura	65123	**111**	45°

5. Os candidatos com voto em Sigefredo Pacheco (continuação)

PCDOB (continuação)			
S3 Daniell da Mariinha	65000	**34**	34°

PSDB	98 votos · 1,3% · 5 candidatos		
– Chico Tanazo	45555	**39**	114°
– Edmilson da Projet	45777	**35**	125°
– Marcia Guerreira	45000	**3**	113°
– Dr. Samuel Rego	45567	**2**	74°
– Antônio Muniz	45666	**1**	128°

PL	56 votos · 0,7% · 5 candidatos		
– Frida de Direita	22777	**31**	48°
– Osias Aguiar	22222	**7**	59°
– Sidnei Bonacolsi	22022	**3**	84°
– Irmã Francisca	22221	**1**	64°
– Jaciel Silva	22822	**1**	88°

UNIÃO	9 votos · 0,1% · 1 candidato		
S17 Ana Camboa	44123	**1**	93°

AVANTE	7 votos · 0,1% · 1 candidato		
– Otoniel Chagas Bisneto	70190	**7**	60°

PSOL	5 votos · 0,1% · 2 candidatos		
– Ariana Monteiro	50500	**3**	77°
– Cida Theresina	50123	**1**	118°

6. Estadual e federal, lado a lado

O mesmo eleitor deu, no mesmo dia, um voto para deputado federal e um para estadual. O partido foi o mesmo nos dois?

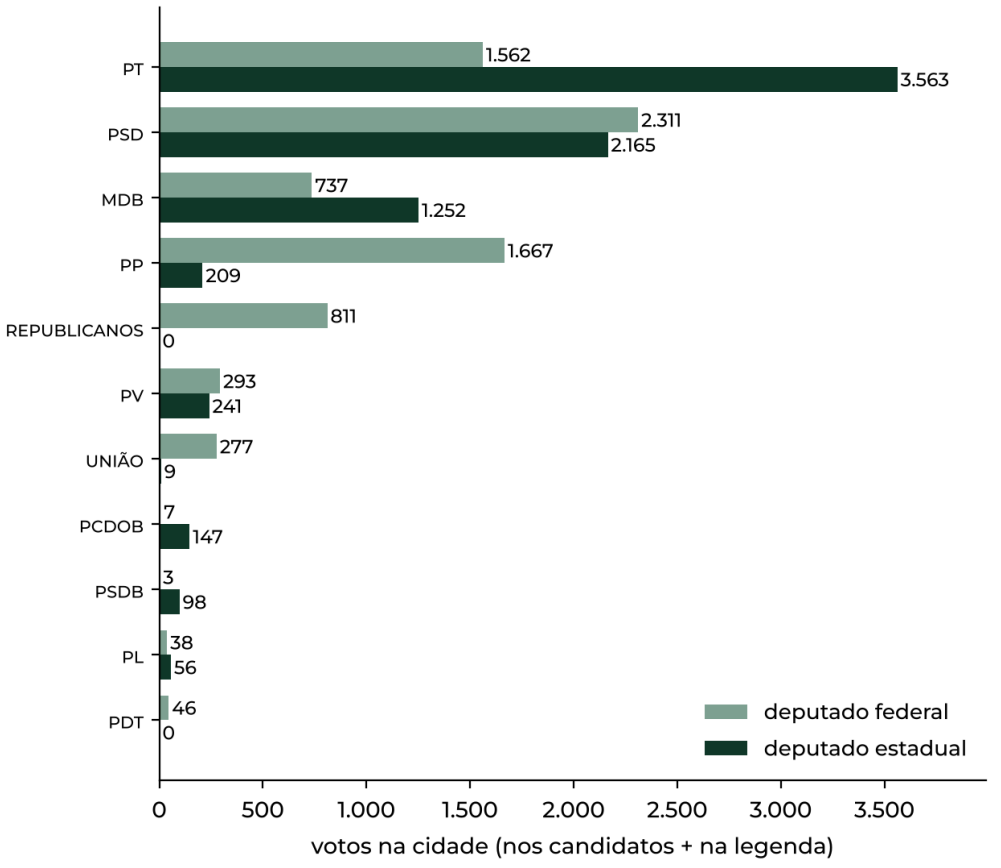

Fig. 6 — Votos de cada partido em Sigefredo Pacheco: deputado federal e deputado estadual, lado a lado (nos candidatos e na legenda). Partidos com 40 votos ou mais. Mesma cor para todos os partidos. Fonte: TSE.

Como ler. Em Sigefredo Pacheco, a maior diferença a favor do estadual foi do PT (3.563 votos para estadual, 1.562 para federal), e a maior a favor do federal foi do PP (1.667 para federal, 209 para estadual). Diferenças grandes costumam mostrar um candidato forte na cidade num dos cargos, e não uma mudança de partido do eleitor: o voto é secreto e esta é uma conta de totais. Válidos para federal: 7.802; para estadual: 7.757.

7. O dinheiro do estado no município

Parte do imposto que o estado arrecada volta para a prefeitura. É dinheiro do estado que vira obra, posto e escola no município.

Tipo de cobrança	O que é	Exemplos do estado
Imposto	Paga-se sem receber nada específico em troca; vai para o caixa geral.	ICMS (sobre mercadorias e serviços), IPVA (sobre veículos), ITCMD (sobre herança e doação)
Taxa	Paga um serviço ou uma fiscalização do estado.	taxas do Detran, de emissão de documentos, de licenças
Contribuição	Tem destino certo, previsto em lei.	a contribuição dos servidores estaduais para a sua previdência

25%
do ICMS arrecadado pelo estado vão para os municípios (Constituição Federal, art. 158)

50%
do IPVA vão para o município onde o veículo é licenciado (art. 158)

2029–2033
o ICMS será trocado aos poucos pelo IBS, pela reforma tributária (EC 132/2023)

🔎 Procure você · quanto Sigefredo Pacheco recebeu do estado

1. Procure o site da **Secretaria da Fazenda (ou de Economia) do Piauí** e, nele, a parte de "repasses aos municípios": o ICMS e o IPVA entregues a cada município, mês a mês.
2. Procure o nome **Sigefredo Pacheco** na planilha e some os meses do ano.
3. Compare com o **Portal da Transparência da Prefeitura de Sigefredo Pacheco** (no site da prefeitura, em "Receitas"): o valor que entrou deve bater.
4. Pergunte: o que a Assembleia decide sobre isso? Ela aprova as leis do ICMS e do IPVA e o orçamento do estado.

Anote o que achou no site do Comitê, com cadastro (em preparação): comitedoeleitor.com.br/procure. Nós conferimos, organizamos por município e publicamos como informação de todos.

Por que "Procure você". O Comitê não pôs aqui o valor do repasse porque não o conferiu com segurança para todos os municípios. Quem procura sozinho lembra melhor e confere quem fez a conta.

8. As leis do estado

Lei estadual é a que vale só no estado. Muitas mexem com a vida de todo dia, e quase ninguém sabe que vieram da Assembleia.

- **Um exemplo conhecido:** a lei antifumo de São Paulo (Lei 13.541/2009), que proibiu fumar em ambientes fechados de uso coletivo, nasceu na Assembleia paulista, antes de existir regra nacional parecida.
- **O que costuma ser lei estadual:** regras da polícia e dos bombeiros do estado, das escolas e dos hospitais estaduais, do meio ambiente, do ICMS e do IPVA, nome de rodovia e de escola estadual, reconhecimento de entidade de "utilidade pública", datas e festas do estado.
- **Lei estadual não pode** contrariar a Constituição Federal nem tratar do que é da União (como o Código Penal) ou do município (como o IPTU).

🔎 Procure você · leis do estado que citam Sigefredo Pacheco

1. Procure na internet o site oficial da **Assembleia Legislativa do Piauí** e, nele, a parte de **legislação** (pesquisa de leis).
2. Pesquise a palavra **"Sigefredo Pacheco"**. Anote três leis: o número, o ano e o assunto.
3. Para cada uma, procure quem foi o autor (deputado ou governador) e se a lei ainda está em vigor.
4. Leia também a Constituição do Estado, no mesmo site: procure o capítulo sobre os municípios.

Anote o que achou no site do Comitê, com cadastro (em preparação): comitedoeleitor.com.br/procure. Nós conferimos, organizamos por município e publicamos como informação de todos.

Por que "Procure você". Cada Assembleia organiza as suas leis de um jeito, e o Comitê não tem, com segurança, a lista de leis de cada cidade. O caminho fica indicado; a descoberta é do Eleitor.

9. Como acompanhar o seu deputado

A maioria das pessoas não lembra em quem votou para deputado estadual um mês depois da eleição. Quem lembra pode cobrar.

1. **Ache o seu voto.** Se não lembra, procure em casa o "santinho" ou a "colinha" do dia da eleição. Se não achar, escolha agora um dos eleitos com voto em Sigefredo Pacheco (pág. 8) para acompanhar.
2. **Veja a ficha.** No site do Comitê, cada candidatura tem um Raio-X: www.comitedoeleitor.com.br/localize.
3. **Siga o trabalho.** No site oficial da Assembleia Legislativa do Piauí: os projetos que o deputado apresentou, como votou, as sessões ao vivo e o contato do gabinete.
4. **Pergunte.** Escreva ao gabinete uma pergunta concreta sobre Sigefredo Pacheco. Anote a data e a resposta (há uma página de Anotações no fim deste boletim).
5. **Volte daqui a seis meses.** O que mudou? O que foi prometido e o que foi feito?

Mesma régua. O Comitê não indica voto nem candidato: este roteiro vale igual para qualquer deputado, eleito ou suplente, de qualquer partido.

10. Guarde o seu voto

Quer uma ajuda para não esquecer em quem votou? O seu Comitê do Eleitor quer contribuir.

O seu Santinho

Um registro do seu voto para guardar onde quiser: na carteira, no celular, no diário, num cofre, numa urna simulada, ou num lugar tão secreto que nem nós, do Comitê, saberemos, nem teremos como saber.

Como funciona: numa urna simulada, no site, você digita o número do seu candidato e aperta CONFIRMA. O santinho é montado **no seu próprio aparelho** e baixado em imagem ou PDF. Nada é enviado ao Comitê: não recebemos, não guardamos, não sabemos. É o nosso compromisso por escrito com você, nos termos da Lei Geral de Proteção de Dados (LGPD).

Em preparação: comitedoeleitor.com.br/santinho. O voto é secreto: guardar o seu é um direito seu, não uma obrigação, e ninguém pode exigir que você o mostre.

10. Guarde o seu voto (continuação)

Se quiser mostrar

- **Em casa ou na rua:** o santinho tem versão para imprimir e versão cartaz.
- **Em grupo:** salas de diálogo por tema, leituras, palestras e encontros da vizinhança; a **biblioteca**, as publicações, os **boletins** e os dados do Comitê estão abertos a quem quiser usar.

A partir de janeiro, com a posse dos eleitos. O Comitê vai reunir, de forma sistemática, as informações de cada deputado eleito, e também dos suplentes que assumirem: projetos apresentados, votos, presença, gastos de gabinete, sempre de fonte oficial. **O mesmo protocolo e a mesma régua para todos**, sem pender para nenhum lado. Para receber: **comitedoeleitor.com.br/cadastro**.

A sua urna

Sigefredo Pacheco votou em 14 locais e 38 seções (urnas). Cada urna tem o seu resultado público, publicado pelo TSE: o total daquela urna, nunca o voto de alguém.

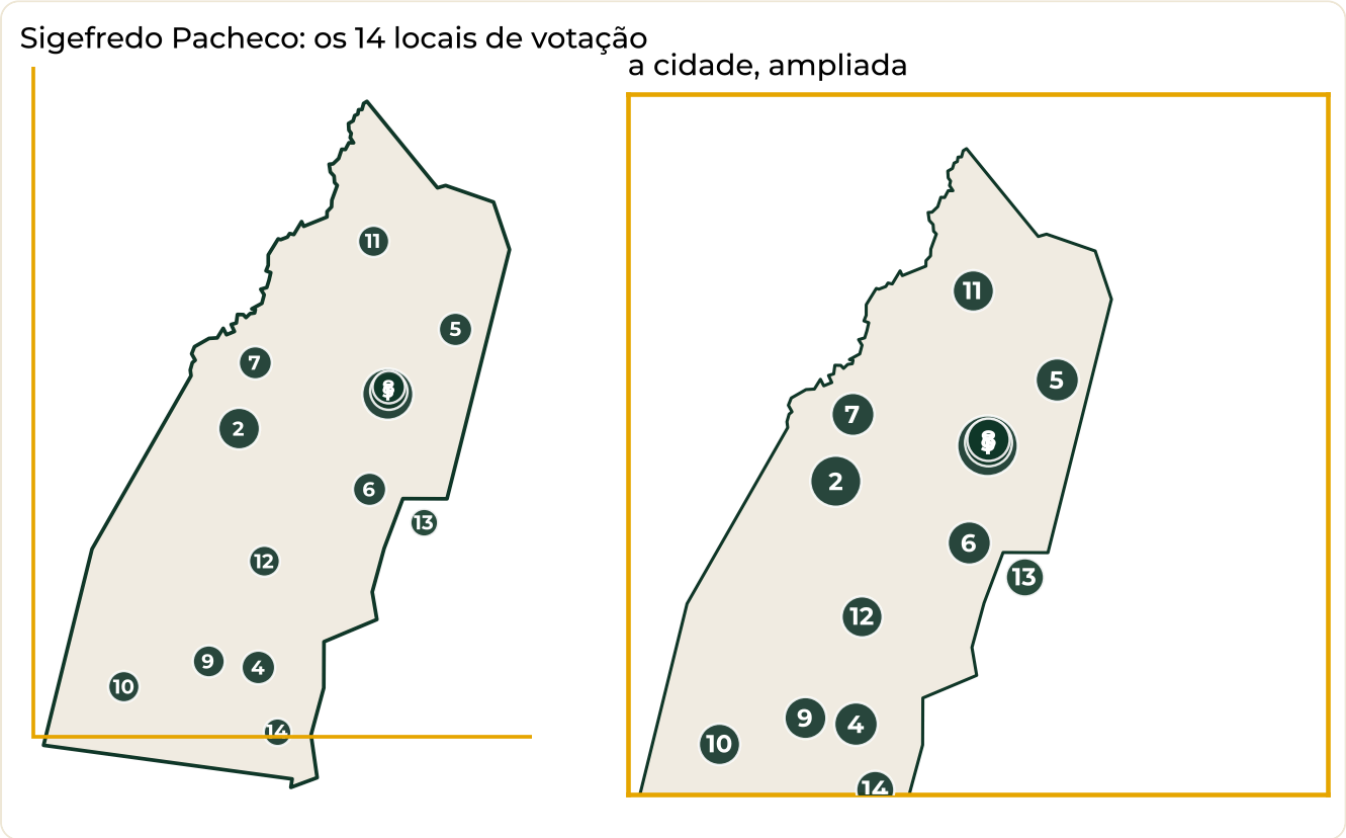

Fig. 7 — Os locais de votação de Sigefredo Pacheco, numerados do maior para o menor em eleitores; à direita, a área urbana ampliada.

10. Guarde o seu voto (continuação)

Nº	Local de votação	Bairro ou localidade	Seções	Eleitores
1	Grupo Escolar Monsenhor Mateus	Centro	10	2.451
2	Unidade Escolar da Paz Sousa	Zona Rural	5	1.336
3	Unidade Escolar Jose Ribeiro da Luz	Centro	3	909
4	Grupo Escolar Manoel Francisco	Zona Rural	2	585
5	Escola Rural Santo Antonio dos Campos Verdes	Zona Rural	2	569
6	Unidade Escolar Antonio Carmelo Barbosa	Zona Rural	2	558
7	Unidade Escolar Antonio Cicero de Oliveira	Zona Rural	2	540
8	Unidade Escolar Dr. Jerônimo dos Santos e Silva	Centro	2	481
9	Igreja Catolica	Zona Rural	2	448
10	Unidade Escolar Miguel Rocha	Zona Rural	2	394
11	Unidade Escolar Jovino Josino de Oliveira	Zona Rural	2	390
12	Igreja Catolica	Zona Rural	2	366
13	Assembleia de Deus	Zona Rural	1	136
14	Grupo Escolar Santa Paz	Zona Rural	1	126

Saiba da sua urna

Com cadastro no site do Comitê (em preparação), você informa a sua seção e recebe o retrato dela: quantos votaram, brancos e nulos, e como a urna votou para cada cargo, ao lado da cidade. Hoje, já dá para ver escola por escola em **Em quem meus vizinhos votaram** e achar a sua em **Onde voto**.

Cadastrado, você também poderá contribuir com as descobertas do "Procure você", acessar o assistente de pesquisa do Comitê e participar de outras ações para exercitar a sua cidadania.

11. Para a sala de aula, a rádio e o jornal

Pronto para usar, com a fonte. Sem indicar voto nem candidato.

Para professoras e professores · uma aula, quatro passos

Fundamental II, ensino médio e EJA. Precisa de um celular ou computador com internet.

1. **Abertura (10 min):** as cinco perguntas do teste do Eleitor (pág. 3). Pergunta para casa: "em quem a sua família votou para deputado estadual?"
2. **Pesquisa em grupo (20 min):** um grupo faz o "Procure você" das leis (pág. 14); outro, o do dinheiro do ICMS e do IPVA (pág. 13).
3. **O mapa da turma (10 min):** com o gráfico dos mais votados e a tabela dos eleitos (pág. 5 e pág. 8), quem teve mais votos na cidade? Quem se elegeu? Por que nem todo mais votado se elege?
4. **Fechamento (10 min):** a turma escreve uma pergunta ou sugestão a um deputado e procura no site da Assembleia como enviá-la.

Para ler no ar (30 segundos)

Em Sigefredo Pacheco, 8.022 eleitores foram votar em 4 de outubro. Para deputado estadual, a cidade deu 7.757 votos válidos a 79 candidatos; 75% deles foram para quem se elegeu. 29 dos 30 deputados eleitos tiveram voto aqui. E você, lembra em quem votou? O retrato completo está no Raio-X Eleitoral do Comitê do Eleitor, de graça, em comitedoeleitor.com.br.

Texto gerado por regra, com os números oficiais. Cite: Raio-X Eleitoral, Comitê do Eleitor.

Três manchetes possíveis, todas verdadeiras

- "75% dos votos de Sigefredo Pacheco para a Assembleia foram para quem se elegeu"
- "29 dos 30 deputados estaduais eleitos tiveram voto em Sigefredo Pacheco"
- "16,4% dos eleitores de Sigefredo Pacheco não escolheram ninguém para a Assembleia"

12. Método, fontes e links

- **Votos:** resultados oficiais do TSE, deputado estadual, 1º turno de 4/10/2026, 100% das seções (arquivo do município e do estado, gerados em 22/10/2026 15:05:47).
- **Eleito / não eleito:** situação de cada candidato no mesmo arquivo do TSE ("eleito por QP", "eleito por média", "suplente").
- **Parte da votação que saiu da cidade:** votos do candidato em Sigefredo Pacheco ÷ votos dele no estado. **Peso da cidade:** eleitores de Sigefredo Pacheco ÷ eleitores do estado. "Base na cidade" = ao menos 50 votos aqui e ao menos cinco vezes o peso da cidade.
- **NAB:** abstenção + brancos + nulos, sobre todos os eleitores aptos.
- **Lista completa:** todos os candidatos com voto na cidade; E = eleito; S1, S2... = ordem de suplência na lista do partido ou federação, pelos votos no estado; posição no estado entre os candidatos com votos válidos. **Federal × estadual:** votos de cada partido (nos candidatos e na legenda) para deputado federal e estadual na cidade, mesmo arquivo oficial do TSE (cargo 6 e cargo 7).
- **Impostos e repasses:** Constituição Federal (art. 155, 158) e Emenda Constitucional 132/2023. **Constituição do Estado:** Piauí, 1989.
- **Limites:** totais públicos, que não identificam ninguém; "ter base" é uma conta, não um juízo sobre o trabalho de ninguém. O valor dos repasses e as leis por cidade ficam como "Procure você".

Para ir além, no Comitê do Eleitor

📄 **Raio-X Municípios No. 1 · Sigefredo Pacheco**: o 1º turno para presidente.
📄 **Raio-X Municípios No. 2 · Sigefredo Pacheco**: o 2º turno, economia e educação.
🔎 **Localize**: o Raio-X de cada candidatura, inclusive os deputados estaduais.
🗳 **Meu voto, meus candidatos**: o painel de resultados, com cada nome e cada cargo.

Pode conter erros. Feito por uma pequena equipe de eleitores voluntários, com dados públicos, por regra igual para todos os municípios; os números oficiais podem ser conferidos no TSE (resultados.tse.jus.br e dadosabertos.tse.jus.br). Caso identifique alguma inconsistência, avise: **contato@comitedoeleitor.com.br**. Corrigimos e registramos em nota.
Responsável: Paulo Kaufmann.

Anotações

Em quem votei para deputado estadual; a pergunta que mandei ao gabinete, a data e a resposta; as leis que achei sobre Sigefredo Pacheco; o que conferir daqui a seis meses.

Anotações (continuação)

Em quem votei para deputado estadual; a pergunta que mandei ao gabinete, a data e a resposta; as leis que achei sobre Sigefredo Pacheco; o que conferir daqui a seis meses.

Comitê do Eleitor

Não indicamos voto, auxiliamos o Eleitor.

Comitê do Eleitor: uma iniciativa de eleitores voluntários, independente e sem partido, que organiza os dados públicos da eleição para que cada cidade se veja nos números — por regra igual para todos.

Este boletim faz parte da série **Raio-X Eleitoral Municípios**, um para cada município do Brasil, com os mesmos capítulos e a mesma régua. Este No. 3 olha a Assembleia Legislativa a partir da cidade; os dados são do TSE, e o que o Comitê não tem com segurança fica como "Procure você".

Sigefredo Pacheco · PI no Comitê do Eleitor

Este boletim, o No. 1, o No. 2, a versão para folhear e os próximos números.
comitedoeleitor.com.br/raio-x/m.php?m=2210656

Raio-X Eleitoral Municípios · Vol. 1, No. 3, nov. 2026 · Código do Município: M-2210656
Comitê do Eleitor · Concepção e responsabilidade técnica: **Paulo Kaufmann** · www.comitedoeleitor.com.br
ISSN: em registro no IBICT · contato@comitedoeleitor.com.br · Publicação seriada eletrônica, gratuita. Pode ser copiada e distribuída, citada a fonte.