Comitê do Eleitor
Jardim do Mulato

RAIO-X ELEITORAL MUNICÍPIOS

Nós, Eleitores de Jardim do Mulato, votamos:

Lula
PT · 13
78,4%
2.833 votos

Flávio Bolsonaro
PL · 22
21,6%
782 votos

Piauí · 2º turno de 2026 · 4.529 eleitores · 3.689 votaram

Raio-X Eleitoral Municípios · Vol. 1, No. 2, out. 2026

Código do Município: M-2205250

Comitê do Eleitor · Concepção e responsabilidade técnica: **Paulo Kaufmann**

ISSN: em registro no IBICT · contato@comitedoeleitor.com.br

Sumário

1	Quem somos	3
2	Economia e trabalho	4
3	Como votamos: do 1° para o 2° turno	5
4	A reserva do eleitor e o Índice K	7
5	Educação	8
6	Leituras	9
7	Para professoras e professores, jornais e locutores	10
8	Método, fontes e links	11

1. Quem somos

Quantos somos e como a cidade se compara com o estado e com o país.

4.180
moradores no Censo 2022 (IBGE)

4.272
moradores estimados para 2026 (IBGE)

4.529
eleitores no 2º turno (TSE)

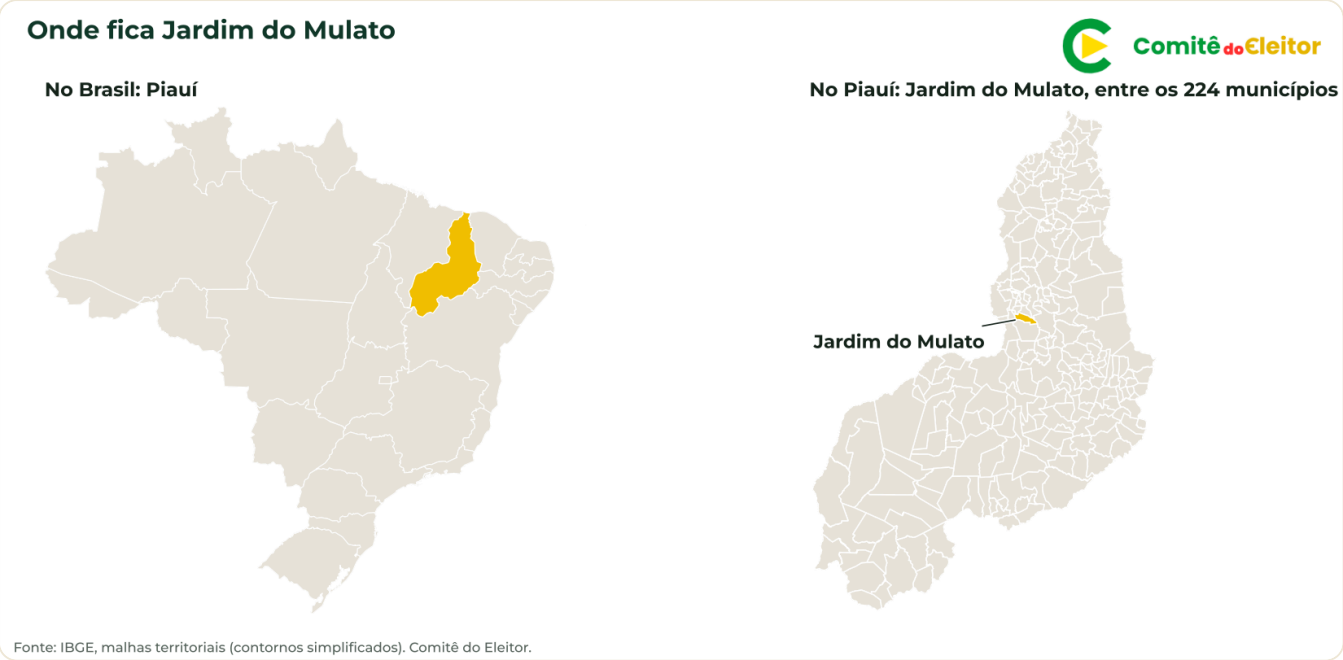

Fig. 1 — Onde fica Jardim do Mulato: Piauí no Brasil e Jardim do Mulato entre os 224 municípios do estado. Fonte: IBGE, malhas territoriais.

Indicador	Jardim do Mulato	Piauí	Brasil
Sabem ler e escrever (15 anos ou mais, Censo 2022)	**72,7%**	82,8%	93,0%
Moradores por eleitor	**0,92**	1,21	1,28

Como ler. A **taxa de alfabetização** conta quem, com 15 anos ou mais, sabe ler e escrever um bilhete simples. Em Jardim do Mulato, de cada 100 pessoas dessa idade, cerca de 73 sabem; no Piauí, 83. É um retrato do Censo de 2022, o mais recente. Em Jardim do Mulato há **menos moradores do que eleitores** (0,92 morador por eleitor). Isso pode acontecer porque os números são de anos diferentes (Censo de 2022, eleitorado de 2026), por causa da migração (quem se mudou para outra cidade, para trabalhar ou estudar, muitas vezes continua votando aqui) e porque a lei permite votar onde se tem casa, família ou negócio, como acontece com quem tem casa de praia ou de veraneio na cidade. O número fica como está, sem correção.

2. Economia e trabalho

O tamanho da economia, do que a cidade vive e quantos trabalham com carteira.

R$ 51,5 mi
PIB de 2023 (IBGE)

R$ 12.315
PIB por habitante, 2023 · Piauí: R$ 24.736 · Brasil: R$ 53.887

233
pessoas com emprego assalariado formal (IBGE, 2021)

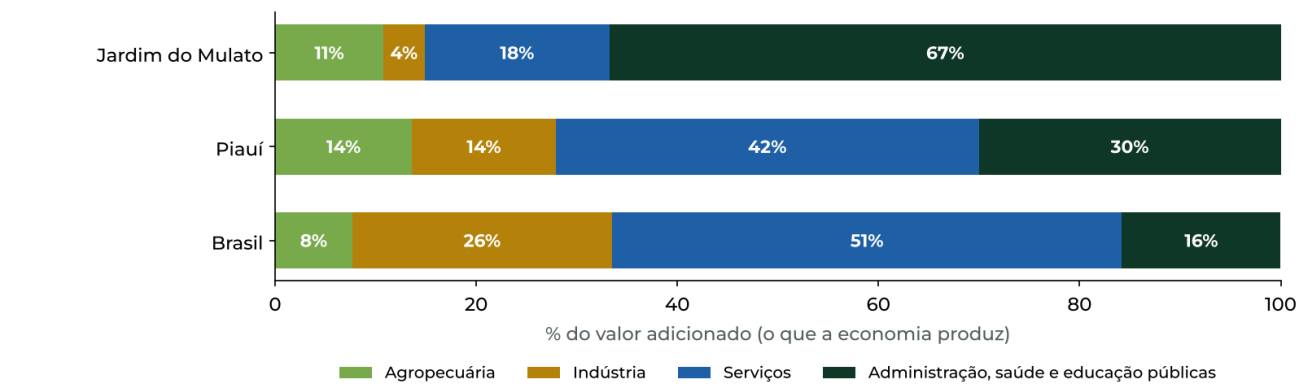

Fonte: IBGE, PIB dos Municípios (2021, último ano com os setores). Comitê do Eleitor.

Fig. 2 — Composição do valor adicionado: agropecuária, indústria, serviços e administração, saúde e educação públicas. Fonte: IBGE.

Trabalho formal (IBGE, Cempre 2021)	Jardim do Mulato	Piauí	Brasil
Salário médio mensal, em salários mínimos	**1,8**	2,3	3,0
Salário médio mensal, em reais da época	**R$ 1.980**	R$ 2.509	R$ 3.267

Como ler. O **PIB** soma tudo o que a cidade produz num ano; dividido pelos moradores, vira o **PIB por habitante**, que mostra o tamanho da economia, não o salário de cada um. Em Jardim do Mulato, os **serviços** (comércio, saúde e educação privadas, transporte, bancos) respondem por cerca de 18% do que se produz, e o setor público, por 67%. O emprego mês a mês (CAGED) entra num próximo número.

3. Como votamos: do 1° para o 2° turno

Presidente, do 1° para o 2° turno, entre os votos dados aos dois finalistas.

77,2% → 78,4%
Lula entre os dois, 1° → 2° turno

22,8% → 21,6%
Flávio Bolsonaro entre os dois, 1° → 2° turno

+1,2 pontos
deslocamento para Lula; 89° maior entre os 224 municípios do Piauí

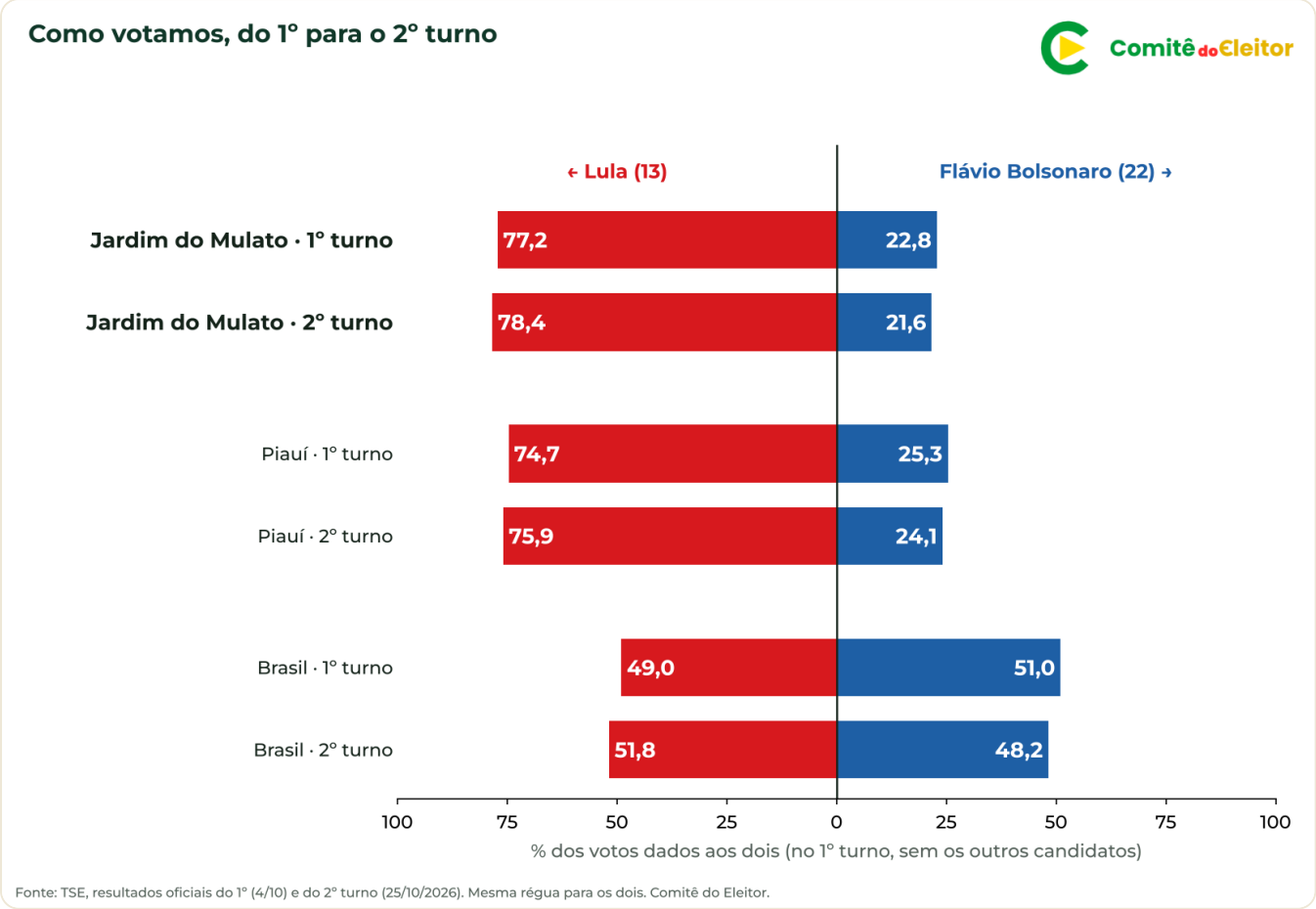

Fig. 3 — Os dois lados na mesma régua: Lula à esquerda, Flávio Bolsonaro à direita. Fonte: TSE.

	1° turno	2° turno
Lula (13)	2.752	2.833
Flávio Bolsonaro (22)	815	782
Outros candidatos (só no 1° turno)	143	—
Compareceram	3.826	3.689

3. Como votamos: do 1º para o 2º turno (continuação)

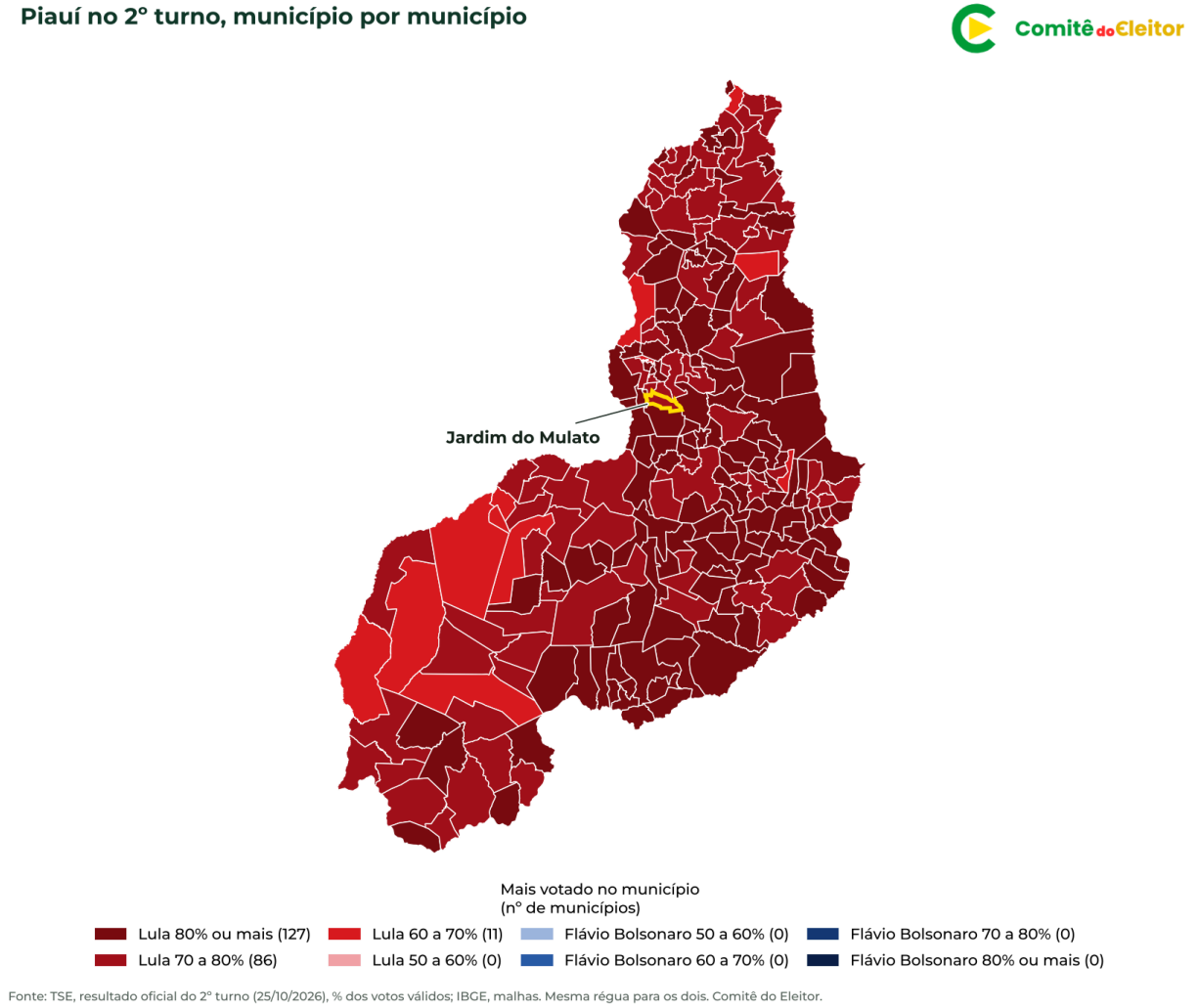

Fig. 4 — Piauí no 2º turno: cada município pela cor de quem teve mais votos e pela vantagem, na mesma régua para os dois; Jardim do Mulato contornada em amarelo. Fonte: TSE e IBGE.

No Piauí, Lula teve mais votos em 224 dos 224 municípios. Jardim do Mulato (78,4% para Lula) é o 149º município do estado em votação de Lula, do maior para o menor.

Como ler. No 1º turno havia outros candidatos; para comparar com o 2º, contamos só os votos dados aos dois finalistas. Entre eles, a fatia de Lula em Jardim do Mulato passou de 77,2% para 78,4% e a de Flávio Bolsonaro, de 22,8% para 21,6%. No Piauí, o movimento foi de +1,2 pontos; no Brasil, de +2,8. É saldo, não o caminho de cada eleitor: o voto é secreto.

4. A reserva do eleitor e o Índice K

Quem anulou, faltou ou votou em branco: o voto NAB (Nulos, Ausentes, Brancos).

18,1% → 20,2%
NAB, sobre todos os eleitores, 1° → 2° turno

15,5% → 18,5%
faltaram (abstenção)

137
pessoas a menos foram votar no 2° turno

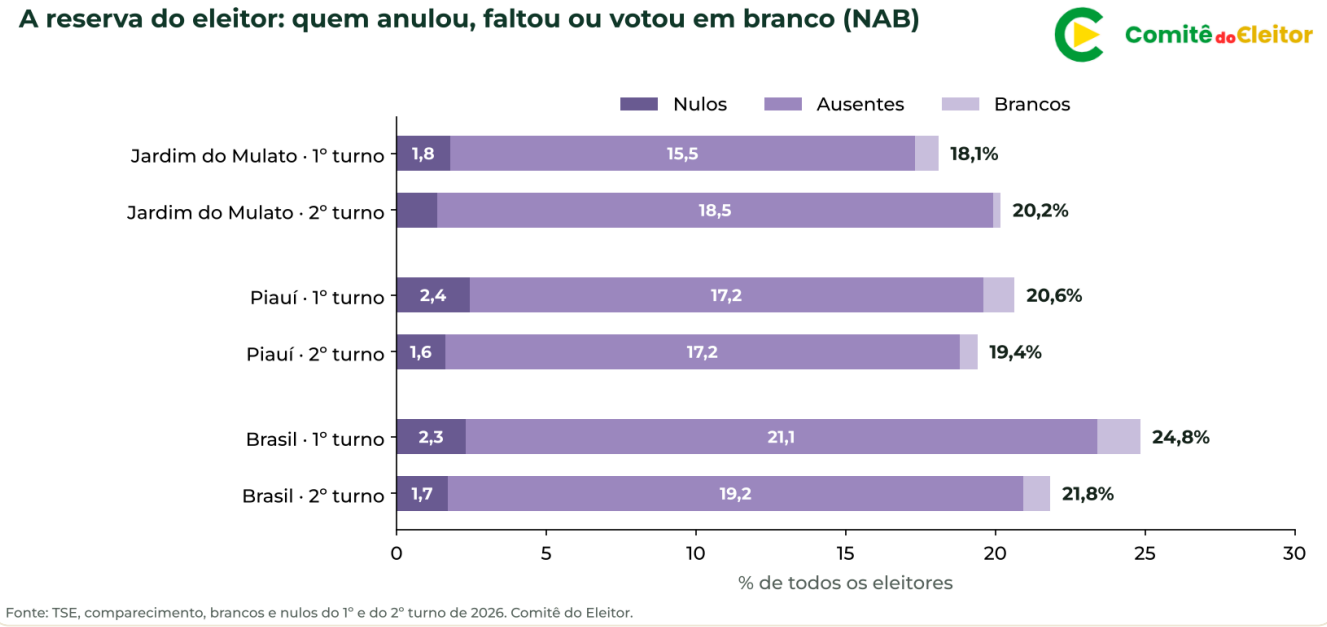

Fig. 5 — Nulos, ausentes e brancos, sempre nesta ordem, em % de todos os eleitores. Fonte: TSE.

Índice K	1° turno	2° turno
K-L (do ponto de vista de Lula)	+9,8	+11,4
K-F (do ponto de vista de Flávio Bolsonaro)	−9,8	−11,4

Como ler. O **Índice K**, criado pelo Comitê, diz quantos votos de saldo sairiam a cada 100 eleitores se quem não escolheu ninguém votasse como os vizinhos: % de NAB × a vantagem de um sobre o outro. Mede o **tamanho da reserva**, não o que ela faria. Em Jardim do Mulato, a reserva aumentou de 18,1% para 20,2% dos eleitores: 137 pessoas a menos foram votar.

5. Educação

O Ideb das escolas públicas da cidade, em 2023 e em 2025, ao lado de Piauí e do Brasil.

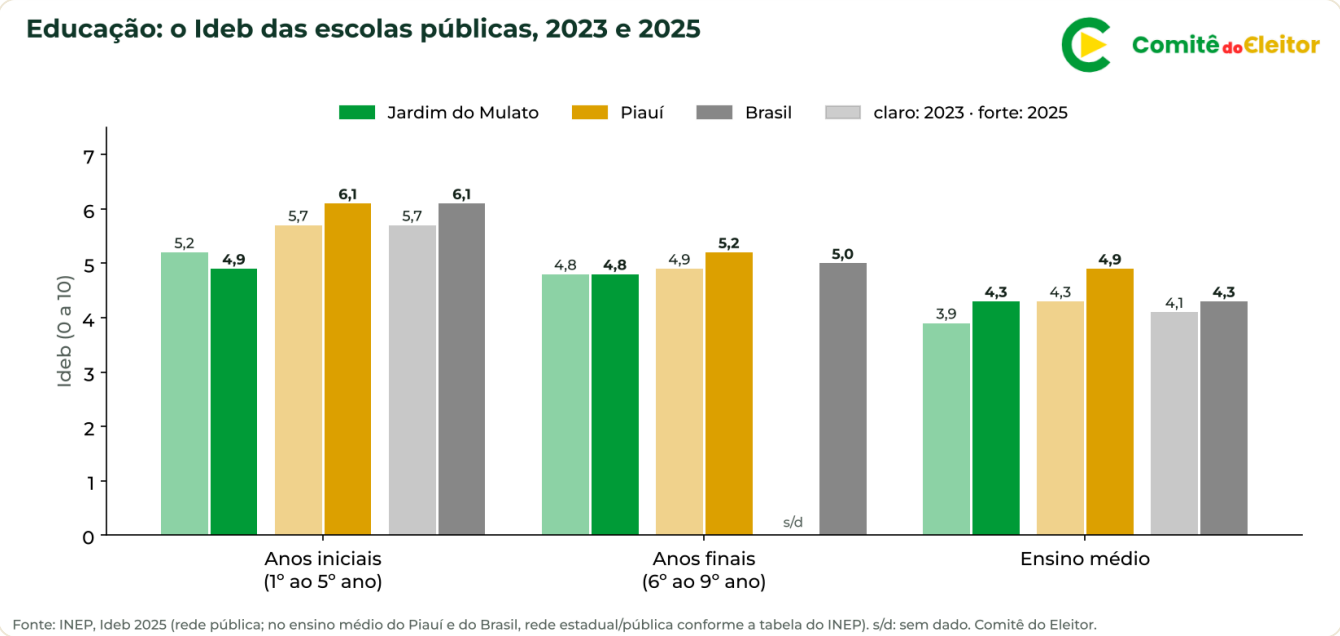

Fig. 6 — Ideb de 0 a 10. Barras claras: 2023; fortes: 2025. Fonte: INEP.

Ideb, rede pública	Jardim do Mulato 2023 → 2025	Piauí 2025	Brasil 2025
Anos iniciais (1° ao 5° ano)	**5,2 → 4,9**	6,1	6,1
Anos finais (6° ao 9° ano)	**4,8 → 4,8**	5,2	5,0
Ensino médio	**3,9 → 4,3**	4,9	4,3

Como ler. O **Ideb** (INEP) junta duas coisas: quanto os alunos aprendem (a prova Saeb, de português e matemática) e quantos passam de ano. Vai de 0 a 10. Em Jardim do Mulato, o Ideb das escolas públicas subiu no ensino médio, caiu nos anos iniciais e ficou igual nos anos finais de 2023 para 2025, e ficou abaixo da média do Piauí; em relação ao Brasil, ficou abaixo da média do Brasil nos anos iniciais e nos anos finais e igual a ela no ensino médio.

Em breve, no site: o Ideb da escola onde você vota, ao lado do voto daquela escola.

6. Leituras

O que os números mostram, em palavras simples. Sem opinião e sem previsão.

- Entre os votos dados aos dois finalistas, Jardim do Mulato se moveu +1,2 pontos na direção de Lula do 1º para o 2º turno, abaixo do movimento do país (+2,8) e perto do registrado no Piauí (+1,2).
- Menos gente foi votar: a abstenção subiu de 15,5% para 18,5% e o NAB, de 18,1% para 20,2% dos eleitores.
- A cidade vive sobretudo da administração, saúde e educação públicas (67% do que produz) e tem PIB por habitante de R$ 12.315, abaixo do registrado no Piauí (R$ 24.736).
- Na educação pública, o Ideb melhorou no ensino médio, piorou nos anos iniciais e ficou igual nos anos finais entre 2023 e 2025, abaixo da média do Brasil nos anos iniciais e nos anos finais e igual a ela no ensino médio.
- Estes números descrevem a cidade inteira. Bairros e escolas podem ser bem diferentes: o detalhe por zona e por escola sai quando o TSE publicar os boletins de urna do 2º turno.

7. Para professoras e professores, jornais e locutores

Pronto para usar, com a fonte. Mande o seu público ao site: comitedoeleitor.com.br.

Para ler no ar (40 segundos)

Jardim do Mulato foi às urnas de novo no domingo, 25 de outubro. Dos 4.529 eleitores da cidade, 3.689 votaram: 137 a menos do que no primeiro turno. Para presidente, Lula teve 78,37% dos votos válidos e Flávio Bolsonaro, 21,63%. A abstenção subiu de 15,5% para 18,5%. Os números são do TSE, e o retrato completo da cidade, com economia e educação, está no Raio-X Eleitoral do Comitê do Eleitor, de graça, em comitedoeleitor.com.br.

Texto gerado por regra, com os números oficiais. Pode ser lido como está ou adaptado. Cite: Raio-X Eleitoral, Comitê do Eleitor.

Para o jornal, o blog e as redes

Três manchetes possíveis, todas verdadeiras:

- "Jardim do Mulato teve 137 eleitores a menos no 2° turno"
- "Abstenção em Jardim do Mulato sobe para 18,5%"
- "Ideb das escolas públicas de Jardim do Mulato sobe no ensino médio, cai nos anos iniciais e fica igual nos anos finais"

Para a sala de aula

Fundamental II e ensino médio. Três perguntas para discutir:

1. Por que comparamos só os votos dos dois finalistas, e não todos os votos do 1° turno?
2. O que é o voto NAB? Por que ele ainda é chamado de "reserva"?
3. O PIB por habitante de Jardim do Mulato é menor que o do Piauí. Isso quer dizer que todos ganham menos? Por quê?

No próximo Fascículo da Cidadania (bimestral): o que é estatística e por que ela importa para o seu voto. Receba de graça: comitedoeleitor.com.br/cadastro.

8. Método, fontes e links

- **Votos por município (2026, 1° e 2° turnos):** resultados oficiais do TSE (presidente; 1° turno de 4/10 e 2° turno de 25/10/2026, 100% das seções). Comparecimento, brancos e nulos: mesmos arquivos.
- **Índice K:** concebido pelo Comitê do Eleitor: % de NAB (nulos, ausentes e brancos) × vantagem de um finalista sobre o outro ÷ 100.
- **População:** IBGE, Censo 2022 e estimativa de população de 2026. **Alfabetização:** IBGE, Censo 2022 (15 anos ou mais).
- **Economia:** IBGE, PIB dos Municípios (2023; valor adicionado por setor, 2021, último ano com os setores). **Trabalho formal:** IBGE, Cadastro Central de Empresas (2021).
- **Educação:** INEP, Ideb 2023 e 2025, rede pública.
- **Mapas:** IBGE, malhas territoriais (contornos simplificados).
- **Limites:** totais de urna são públicos e não identificam ninguém; comparar o 1° e o 2° turno mostra saldos, não o caminho de cada eleitor; o detalhe por escola e por zona do 2° turno sai quando o TSE publicar os boletins de urna.

Nota Técnica 4.0 Ampliando a análise

O Comitê desenvolve, com mais dados públicos, versões de análise mais ampla: escola por escola e bairro por bairro, comparação com municípios vizinhos e da região, séries históricas, mais cruzamentos e comparações, e leitura guiada dos gráficos — para prefeituras, câmaras, escolas, rádios, entidades, candidaturas e eleitores interessados.
Contato: **contato@comitedoeleitor.com.br**

8. Método, fontes e links (continuação)

Para ir além, no Comitê do Eleitor

LEIA TAMBÉM

Raio-X Eleitoral Municípios No. 1 · Jardim do Mulato

O 1º turno: deputados, partidos, escola por escola e comparação com 2022.



FOLHEAR

Este No. 2 para folhear na tela

No celular ou no computador, página a página, em papel couchê.

🔎 **Em quem meus vizinhos votaram · Jardim do Mulato**: escola por escola, bairro por bairro.

🗳️ **Meu voto, meus candidatos**: o painel de resultados, com cada nome e cada cargo.

📍 **Onde voto**: sua escola, sua zona, seu caminho até a urna.

📋 **Oficina de dados**: planilhas por município e por urna.

✔ **Mutirão das Urnas**: cada cidade conferida com o TSE.

Vem mais por aí. O Fascículo da Cidadania, a cada dois meses, a versão para projetar na escola e na rádio, o quiz para testar o que você aprendeu sobre a sua cidade e o seu bairro, urna por urna. Acompanhe em **comitedoeleitor.com.br/raio-x**. Coisas muito legais. Nenhuma ilegal.

Pode conter erros. Feito por uma pequena equipe de eleitores voluntários, com dados públicos, por regra igual para todos os municípios; os números oficiais podem ser conferidos no TSE (dadosabertos.tse.jus.br), no IBGE e no INEP. Caso identifique alguma inconsistência, pedimos que nos avise de imediato, pelo site ou por e-mail: **contato@comitedoeleitor.com.br**. Corrigimos e registramos em nota.
Responsável: Paulo Kaufmann.

Anotações

Para a conversa na escola, na rádio, na associação, em casa: o que chamou a atenção em Jardim do Mulato, o que conferir, a quem perguntar.

Comitê do Eleitor

Não indicamos voto, auxiliamos o Eleitor.

Comitê do Eleitor: uma iniciativa de eleitores voluntários, independente e sem partido, que organiza os dados públicos da eleição para que cada cidade se veja nos números — por regra igual para todos.

Este boletim faz parte da série **Raio-X Eleitoral Municípios**, um para cada um dos 5.570 municípios do Brasil, com os mesmos capítulos, os mesmos gráficos e a mesma régua. Os dados são do TSE, do IBGE e do INEP; o método está no capítulo final e pode ser conferido por qualquer pessoa.

Jardim do Mulato · PI no Comitê do Eleitor

Este boletim, o No. 1, a versão para folhear e os próximos números.
comitedoeleitor.com.br/raio-x/?m=2205250

Raio-X Eleitoral Municípios · Vol. 1, No. 2, out. 2026 · Código do Município: M-2205250
Comitê do Eleitor · Concepção e responsabilidade técnica: **Paulo Kaufmann** · www.comitedoeleitor.com.br
ISSN: em registro no IBICT · contato@comitedoeleitor.com.br · Publicação seriada eletrônica, gratuita. Pode ser copiada e distribuída, citada a fonte.