Comitê do Eleitor
Eliseu Martins

RAIO-X ELEITORAL MUNICÍPIOS

Nós, Eleitores de Eliseu Martins, mandamos à Assembleia:

2.913
votos válidos para deputado estadual

73%
deles foram para quem se elegeu

27 de 30
deputados eleitos tiveram voto aqui

Piauí · deputados estaduais · 1º turno de 4/10/2026 · 4.015 eleitores · 3.090 votaram

E você: em quem votou para deputado estadual? Ainda lembra?

Raio-X Eleitoral Municípios · Vol. 1, No. 3, nov. 2026

Código do Município: M-2203602

Comitê do Eleitor · Concepção e responsabilidade técnica: **Paulo Kaufmann**

ISSN: em registro no IBICT · contato@comitedoeleitor.com.br

Sumário

1	Em 1 minuto e o teste do Eleitor	3
2	O que é a Assembleia Legislativa	4
3	Como Eliseu Martins votou para deputado estadual	5
4	Os deputados da cidade	8
5	Os candidatos com voto em Eliseu Martins	10
6	Estadual e federal, lado a lado	11
7	O dinheiro do estado no município	13
8	As leis do estado	14
9	Como acompanhar o seu deputado	15
10	Guarde o seu voto	15
11	Para a sala de aula, a rádio e o jornal	18
12	Método, fontes e links	19

Este número. O No. 1 e o No. 2 olharam o 1° e o 2° turno para presidente. Este No. 3 olha a eleição que menos se comenta e que mais mexe no dia a dia do estado: a dos **deputados estaduais**. O que o Comitê não tem com segurança fica marcado como **"Procure você"**, com o caminho indicado.

1. Em 1 minuto e o teste do Eleitor

- Eliseu Martins deu **2.913 votos válidos** para deputado estadual, espalhados por **59 candidatos**. Os 55 eleitos são de todo o estado.
- Dos votos válidos, **73%** foram para quem se elegeu (no Piauí, 67%). Os outros votos não elegeram o nome escolhido, mas quase todos ajudaram a eleger alguém do mesmo partido ou federação: é o sistema proporcional pág. 5.
- **27 dos 30** deputados eleitos tiveram algum voto em Eliseu Martins. O mais votado aqui foi Simone Pereira (PSD), que não se elegeu (ficou suplente).
- Quem não escolheu ninguém para a Assembleia (faltou, anulou ou votou em branco) foi **27,4%** dos eleitores da cidade (no Piauí, 22,1%).

O teste do Eleitor

Responda antes de virar a página. As respostas estão neste boletim.

1. O que faz a Assembleia Legislativa, da qual se ouve falar bem menos que do Congresso? Ela também faz leis? pág. 4
2. Você sabia que o seu estado tem uma Constituição própria? pág. 4
3. Você saberia citar uma lei estadual? Uma só? pág. 14
4. O estado cobra impostos, taxas e contribuições? Qual a diferença entre eles? pág. 13
5. Em quem você votou para deputado estadual? Ainda lembra? Vai lembrar daqui a um mês? pág. 15

2. O que é a Assembleia Legislativa

O "Congresso do estado": uma casa só, com 30 deputados, em Teresina.

30
deputados estaduais, eleitos em 4/10/2026, para 4 anos

70.153
votos: o quociente eleitoral, o "preço" de uma cadeira

5
partidos com ao menos uma cadeira

- **Faz as leis do estado**: sobre o que a Constituição deixa para os estados, como a polícia estadual, as escolas e os hospitais do estado, o meio ambiente, os impostos estaduais.
- **Aprova o orçamento do estado**: quanto o governo pode gastar, e em quê, a cada ano.
- **Fiscaliza o governador**: convoca secretários, abre CPIs e julga as contas do governo, com a ajuda do Tribunal de Contas do Estado.
- **Pode mudar a Constituição do estado.** Sim: cada estado tem a sua. A do Piauí foi promulgada em 1989, por determinação da Constituição Federal de 1988. Ela não pode contrariar a federal, mas organiza o estado: os poderes, os servidores, a educação, a saúde.

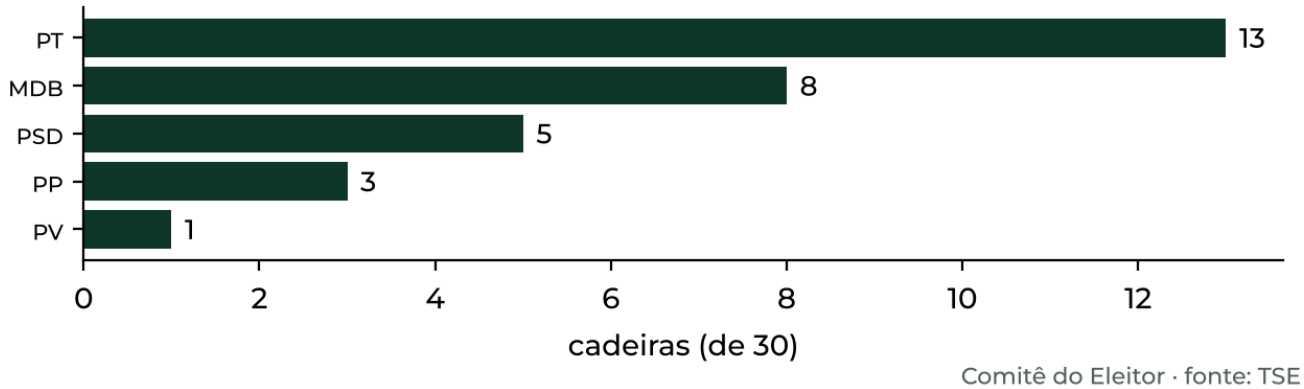

Fig. 1 — As 30 cadeiras da Assembleia por partido, eleição de 2026. Mesma cor para todos. Fonte: TSE.

3. Como Eliseu Martins votou para deputado estadual

Para deputado estadual, cada eleitor escolhe um nome (ou só o partido). Os votos da cidade se espalham por muitos candidatos.

77,0%
dos 4.015 eleitores foram votar

27,4%
não escolheram ninguém para a Assembleia (NAB); no Piauí, 22,1%

59
candidatos tiveram ao menos um voto aqui

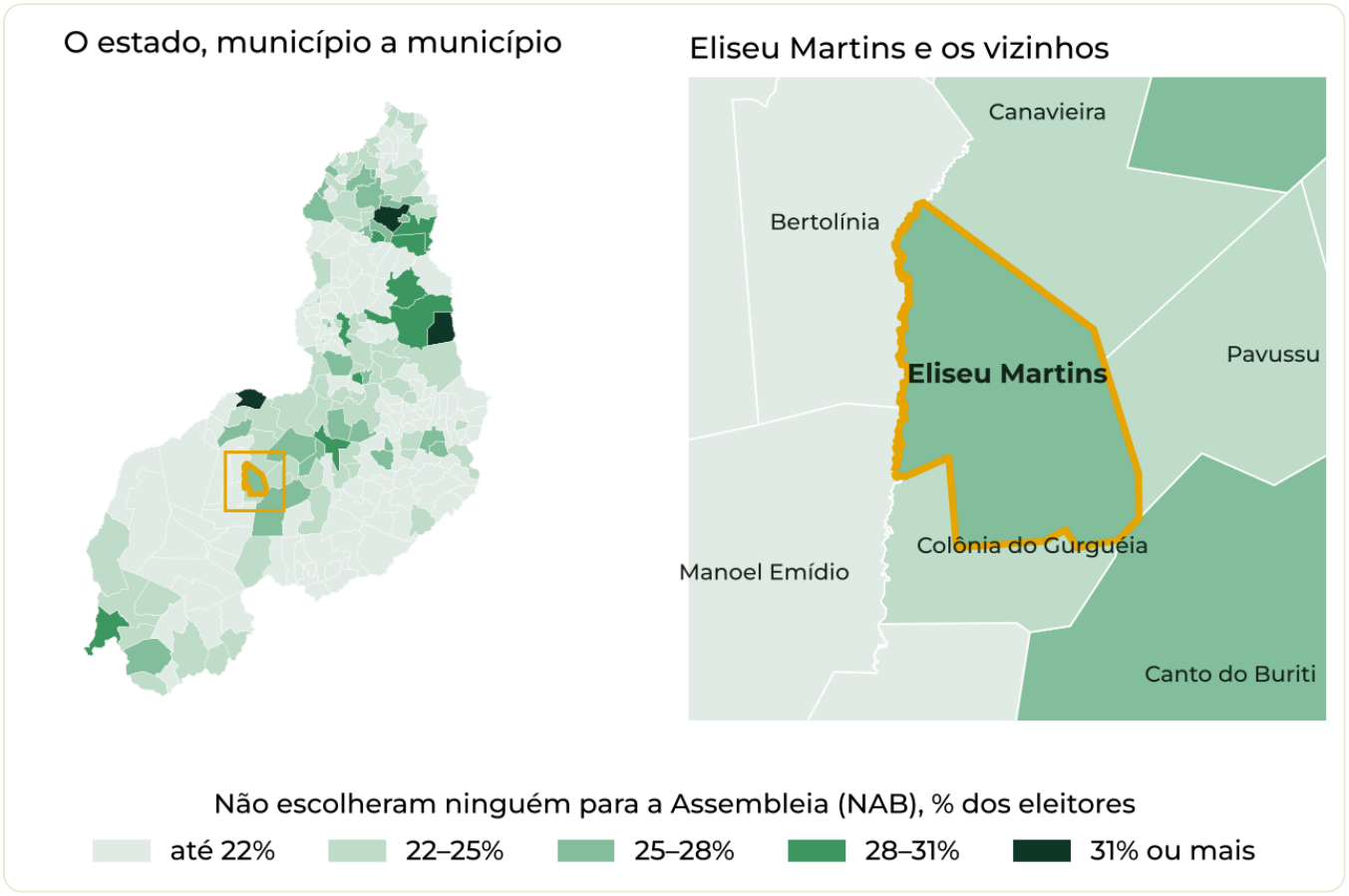

Fig. 2 — Quem não escolheu ninguém para a Assembleia (faltou, anulou ou votou em branco), em % dos eleitores, em cada município do Piauí; à direita, Eliseu Martins (contorno amarelo) e os vizinhos. Mesma régua para todo o estado. Fonte: TSE e IBGE (malha municipal).

3. Como Eliseu Martins votou para deputado estadual (continuação)

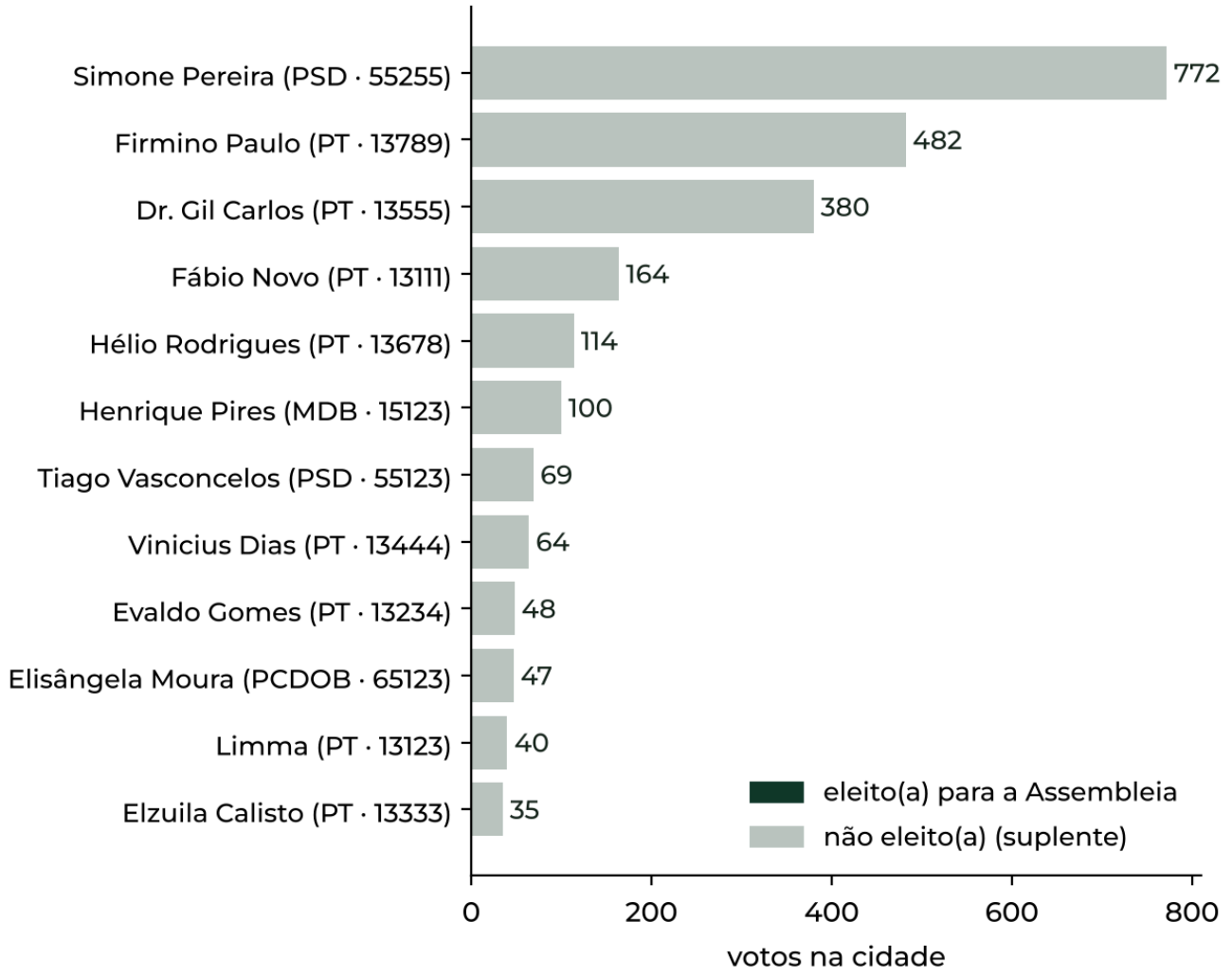

Fig. 3 — Os 12 mais votados em Eliseu Martins para deputado estadual. Verde-escuro: eleito; cinza: não eleito (suplente). Fonte: TSE.

3. Como Eliseu Martins votou para deputado estadual (continuação)

Partido (votos nos candidatos + na legenda)	Votos	% dos válidos
PT	1.419	48,7%
PSD	981	33,7%
MDB	292	10,0%
PP	86	3,0%
PCDOB	62	2,1%
PL	30	1,0%
PV	27	0,9%
AVANTE	10	0,3%
Os demais partidos, somados	6	0,2%

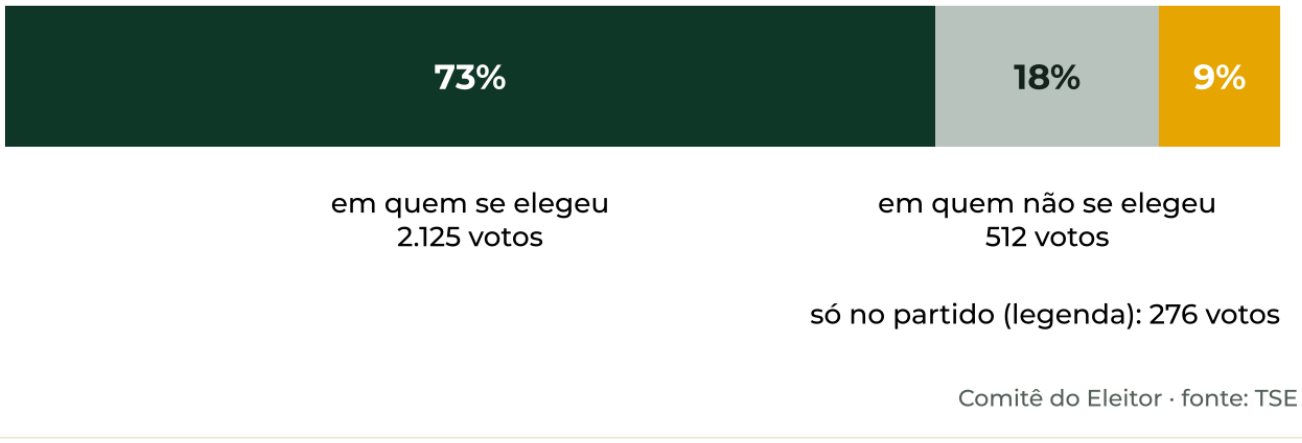

Fig. 4 — Para onde foram os 2.913 votos válidos de Eliseu Martins. Fonte: TSE.

Votei em quem não se elegeu: perdi meu voto? Quase sempre, não. Para deputado, o voto conta primeiro para o **partido ou a federação**; cada vez que o partido junta um **quociente eleitoral** de votos, ganha uma cadeira, e as cadeiras vão para os mais votados da lista. Em Eliseu Martins, 73% dos votos válidos foram para quem se elegeu (no Piauí, 67%), e **98,4%** foram para partidos ou federações que elegeram ao menos um deputado: quem votou num suplente ajudou a eleger alguém da mesma lista, talvez não quem queria. Só 46 votos (1,6%) foram para partidos que não elegeram ninguém no estado (PL, AVANTE, PSDB, CIDADANIA): entraram na conta, mas não elegeram ninguém. Os votos do PCDOB, sem cadeira própria, ajudaram a eleger pela federação PT/PC do B/PV. O suplente assume se um titular sair. NAB = nulos, ausentes e brancos, sobre todos os eleitores.

4. Os deputados da cidade

Quem tem base em Eliseu Martins? Uma régua simples: que parte da votação de cada candidato saiu daqui. Eliseu Martins tem 0,15% dos eleitores do estado; quem tirou daqui muito mais do que isso tem a cidade como base.

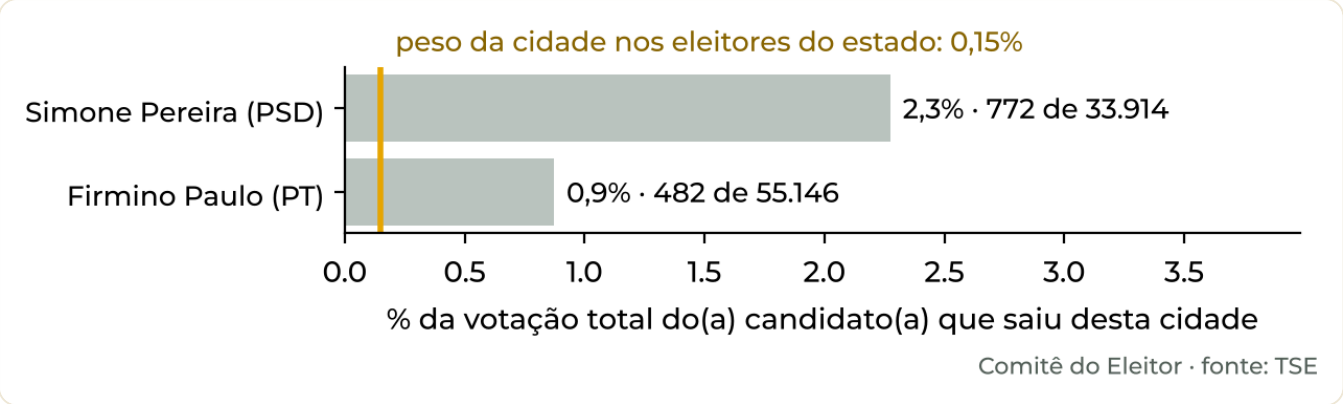

Fig. 5 — Candidatos com ao menos 50 votos aqui e que tiraram de Eliseu Martins pelo menos cinco vezes o peso da cidade no eleitorado do estado (linha amarela). Verde-escuro: eleito; cinza: não eleito. Fonte: TSE.

Os 12 mais votados na cidade: 2022 e 2026

	Em 2022	Votos	Em 2026	Votos
1°	E Georgiano (MDB)	1.198	S Simone Pereira (PSD)	772
2°	E Fábio Novo (PT)	208	S Firmino Paulo (PT)	482
3°	E Henrique Pires (MDB)	202	S Dr. Gil Carlos (PT)	380
4°	S Magalhães (PT)	153	S Fábio Novo (PT)	164
5°	E Ana Paula (MDB)	145	S Hélio Rodrigues (PT)	114
6°	E Gustavo Neiva (PP)	139	S Henrique Pires (MDB)	100
7°	S Tiago Vasconcelos (MDB)	68	S Tiago Vasconcelos (PSD)	69
8°	E Limma (PT)	48	S Vinicius Dias (PT)	64
9°	S Elisangela Moura (PC do B)	47	S Evaldo Gomes (PT)	48
10°	E Barbara do Firmino (PP)	45	S Elisângela Moura (PCDOB)	47
11°	S Oliveira Neto (PT)	26	S Limma (PT)	40
12°	S Telmo Neves (PP)	20	S Elzuila Calisto (PT)	35

E = eleito; S = não eleito (suplente ou não eleito). Em 2022, 57 candidatos tiveram voto aqui; em 2026, 59. Fonte: TSE.

4. Os deputados da cidade (continuação)

Os eleitos mais votados na cidade

Eleito(a)	Partido	Votos aqui	% da votação dele(a)	Ficha
Simone Pereira	PSD	772	2,3%	Raio-X
Firmino Paulo	PT	482	0,9%	Raio-X
Dr. Gil Carlos	PT	380	0,7%	Raio-X
Fábio Novo	PT	164	0,4%	Raio-X
Henrique Pires	MDB	100	0,2%	Raio-X
Evaldo Gomes	PT	48	0,1%	Raio-X

Como ler. "Ter base" aqui é só uma conta: votos na cidade ÷ votos no estado inteiro. Não diz se o deputado mora na cidade, se trabalha por ela ou se vai trabalhar. Isso é o Eleitor quem acompanha (pág. 15). O link "Raio-X" abre a ficha de cada candidatura no site do Comitê.

5. Os candidatos com voto em Eliseu Martins

Em cada partido, os cinco mais votados em Eliseu Martins para deputado estadual e todos os eleitos que tiveram voto aqui; os demais estão na linha "+", com link para a lista completa da cidade (no site, com cadastro gratuito, também em PDF). Partidos do mais ao menos votado na cidade. Cada nome é link para o Raio-X da candidatura. **E** = eleito; **S1, S2…** = 1°, 2°… suplente na lista do partido ou federação; – = não eleito. Colunas: número de urna, votos em Eliseu Martins e posição no estado inteiro (138 candidatos). Os números são públicos e estão no TSE (resultados.tse.jus.br).

PT	1.419 votos · 48,7% · 16 candidatos			
E	Firmino Paulo	13789	**482**	6°
E	Dr. Gil Carlos	13555	**380**	7°
E	Fábio Novo	13111	**164**	17°
S4	Hélio Rodrigues	13678	**114**	36°
S1	Vinicius Dias	13444	**64**	26°
E	Evaldo Gomes	13234	**48**	21°
E	Limma	13123	**40**	8°
E	Dr. Thales Coelho	13999	**4**	3°
E	Flávio Júnior	13258	**3**	2°
E	Dr. Vinicius	13121	**3**	4°
E	Janainna Marques	13456	**3**	11°
E	Rubens Vieira	13888	**1**	12°
E	Fábio Xavier	13777	**1**	20°
+ 3 do PT (7 a 35 votos) · lista completa ›				

PSD	981 votos · 33,7% · 11 candidatos			
E	Simone Pereira	55255	**772**	27°
S2	Tiago Vasconcelos	55123	**69**	37°
S6	Coronel Feitosa	55222	**20**	56°
E	Júlio Cesar Filho	55555	**17**	16°
S1	Draga Alana	55000	**5**	31°
E	Wilson Capote	55333	**3**	18°
E	Toninho de Caridade	55789	**2**	10°
E	Marden Menezes	55456	**1**	30°
+ 3 do PSD (1 a 4 votos) · lista completa ›				

MDB	292 votos · 10,0% · 13 candidatos			
E	Henrique Pires	15123	**100**	19°
E	Severo Eulálio	15101	**33**	1°
E	Cel Carlos Augusto	15444	**17**	5°
E	Dr. Hélio	15222	**13**	28°
E	Ana Paula	15110	**11**	14°
E	João Madison	15555	**7**	13°
E	Themístocles Filho	15111	**2**	15°
E	Anyara Santos	15199	**1**	9°
+ 5 do MDB (1 a 9 votos) · lista completa ›				

PP	86 votos · 3,0% · 8 candidatos			
S2	Dr. Erivelto Barros	11222	**23**	41°
S1	Petrus Evelyn (O Piauiens…	11000	**12**	39°
E	Gustavo Neiva	11111	**11**	25°
S7	Bob Guerreiro	11800	**3**	66°
S12	Hallyson da Mata	11333	**3**	85°
E	Zé Fernando	11789	**1**	32°
+ 2 do PP (1 a 2 votos) · lista completa ›				

PCDOB	62 votos · 2,1% · 2 candidatos			
S7	Elisângela Moura	65123	**47**	45°
S3	Daniell da Mariinha	65000	**15**	34°

PL	30 votos · 1,0% · 4 candidatos			
–	Frida de Direita	22777	**16**	48°
–	Osias Aguiar	22222	**4**	59°
–	Adelmazin da Saúde	22202	**2**	79°

5. Os candidatos com voto em Eliseu Martins (continuação)

PL				(continuação)
–	**Irmã Francisca**	22221	**1**	64°
PV				27 votos · 0,9% · 3 candidatos
S2	**Enzo Samuel**	43123	**12**	29°
E	**Breno Macêdo**	43000	**5**	24°
S8	**Teresa Britto**	43333	**3**	49°
AVANTE				10 votos · 0,3% · 2 candidatos
–	**Otoniel Chagas Bisneto**	70190	**5**	60°
–	**Islândia Piauilino**	70111	**5**	94°

6. Estadual e federal, lado a lado

O mesmo eleitor deu, no mesmo dia, um voto para deputado federal e um para estadual. O partido foi o mesmo nos dois?

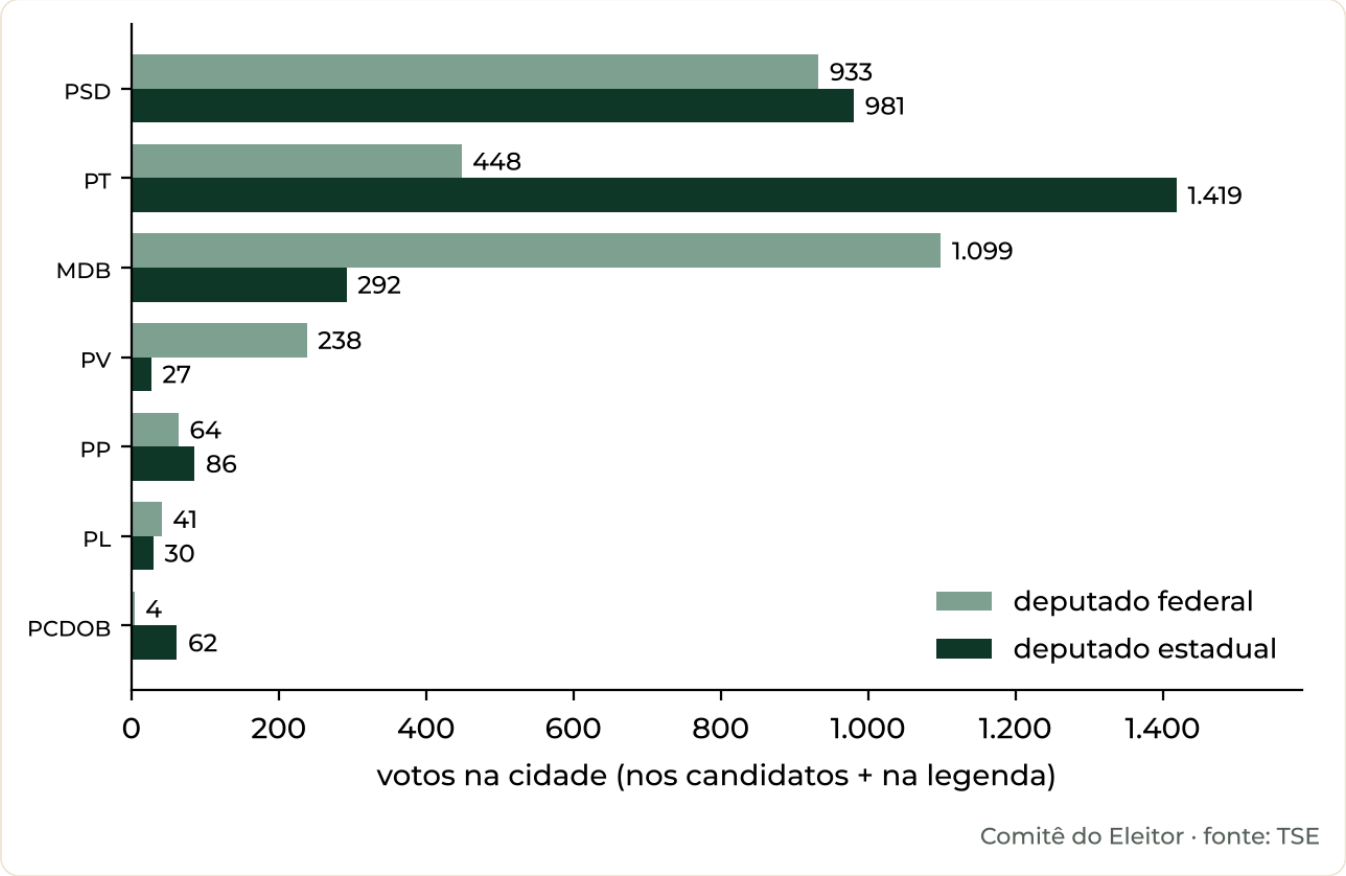

Fig. 6 — Votos de cada partido em Eliseu Martins: deputado federal e deputado estadual, lado a lado (nos candidatos e na legenda). Partidos com 40 votos ou mais. Mesma cor para todos os partidos. Fonte: TSE.

6. Estadual e federal, lado a lado (continuação)

Como ler. Em Eliseu Martins, a maior diferença a favor do estadual foi do PT (1.419 votos para estadual, 448 para federal), e a maior a favor do federal foi do MDB (1.099 para federal, 292 para estadual). Diferenças grandes costumam mostrar um candidato forte na cidade num dos cargos, e não uma mudança de partido do eleitor: o voto é secreto e esta é uma conta de totais. Válidos para federal: 2.919; para estadual: 2.913.

7. O dinheiro do estado no município

Parte do imposto que o estado arrecada volta para a prefeitura. É dinheiro do estado que vira obra, posto e escola no município.

Tipo de cobrança	O que é	Exemplos do estado
Imposto	Paga-se sem receber nada específico em troca; vai para o caixa geral.	ICMS (sobre mercadorias e serviços), IPVA (sobre veículos), ITCMD (sobre herança e doação)
Taxa	Paga um serviço ou uma fiscalização do estado.	taxas do Detran, de emissão de documentos, de licenças
Contribuição	Tem destino certo, previsto em lei.	a contribuição dos servidores estaduais para a sua previdência

25%
do ICMS arrecadado pelo estado vão para os municípios (Constituição Federal, art. 158)

50%
do IPVA vão para o município onde o veículo é licenciado (art. 158)

2029–2033
o ICMS será trocado aos poucos pelo IBS, pela reforma tributária (EC 132/2023)

🔎 Procure você · quanto Eliseu Martins recebeu do estado

1. Procure o site da **Secretaria da Fazenda (ou de Economia) do Piauí** e, nele, a parte de "repasses aos municípios": o ICMS e o IPVA entregues a cada município, mês a mês.
2. Procure o nome **Eliseu Martins** na planilha e some os meses do ano.
3. Compare com o **Portal da Transparência da Prefeitura de Eliseu Martins** (no site da prefeitura, em "Receitas"): o valor que entrou deve bater.
4. Pergunte: o que a Assembleia decide sobre isso? Ela aprova as leis do ICMS e do IPVA e o orçamento do estado.

Anote o que achou no site do Comitê, com cadastro (em preparação): comitedoeleitor.com.br/procure. Nós conferimos, organizamos por município e publicamos como informação de todos.

Por que "Procure você". O Comitê não pôs aqui o valor do repasse porque não o conferiu com segurança para todos os municípios. Quem procura sozinho lembra melhor e confere quem fez a conta.

8. As leis do estado

Lei estadual é a que vale só no estado. Muitas mexem com a vida de todo dia, e quase ninguém sabe que vieram da Assembleia.

- **Um exemplo conhecido:** a lei antifumo de São Paulo (Lei 13.541/2009), que proibiu fumar em ambientes fechados de uso coletivo, nasceu na Assembleia paulista, antes de existir regra nacional parecida.
- **O que costuma ser lei estadual:** regras da polícia e dos bombeiros do estado, das escolas e dos hospitais estaduais, do meio ambiente, do ICMS e do IPVA, nome de rodovia e de escola estadual, reconhecimento de entidade de "utilidade pública", datas e festas do estado.
- **Lei estadual não pode** contrariar a Constituição Federal nem tratar do que é da União (como o Código Penal) ou do município (como o IPTU).

🔎 Procure você · leis do estado que citam Eliseu Martins

1. Procure na internet o site oficial da **Assembleia Legislativa do Piauí** e, nele, a parte de **legislação** (pesquisa de leis).
2. Pesquise a palavra **"Eliseu Martins"**. Anote três leis: o número, o ano e o assunto.
3. Para cada uma, procure quem foi o autor (deputado ou governador) e se a lei ainda está em vigor.
4. Leia também a Constituição do Estado, no mesmo site: procure o capítulo sobre os municípios.

Anote o que achou no site do Comitê, com cadastro (em preparação): comitedoeleitor.com.br/procure. Nós conferimos, organizamos por município e publicamos como informação de todos.

Por que "Procure você". Cada Assembleia organiza as suas leis de um jeito, e o Comitê não tem, com segurança, a lista de leis de cada cidade. O caminho fica indicado; a descoberta é do Eleitor.

9. Como acompanhar o seu deputado

A maioria das pessoas não lembra em quem votou para deputado estadual um mês depois da eleição. Quem lembra pode cobrar.

1. **Ache o seu voto.** Se não lembra, procure em casa o "santinho" ou a "colinha" do dia da eleição. Se não achar, escolha agora um dos eleitos com voto em Eliseu Martins (pág. 8) para acompanhar.
2. **Veja a ficha.** No site do Comitê, cada candidatura tem um Raio-X: www.comitedoeleitor.com.br/localize.
3. **Siga o trabalho.** No site oficial da Assembleia Legislativa do Piauí: os projetos que o deputado apresentou, como votou, as sessões ao vivo e o contato do gabinete.
4. **Pergunte.** Escreva ao gabinete uma pergunta concreta sobre Eliseu Martins. Anote a data e a resposta (há uma página de Anotações no fim deste boletim).
5. **Volte daqui a seis meses.** O que mudou? O que foi prometido e o que foi feito?

Mesma régua. O Comitê não indica voto nem candidato: este roteiro vale igual para qualquer deputado, eleito ou suplente, de qualquer partido.

10. Guarde o seu voto

Quer uma ajuda para não esquecer em quem votou? O seu Comitê do Eleitor quer contribuir.

O seu Santinho

Um registro do seu voto para guardar onde quiser: na carteira, no celular, no diário, num cofre, numa urna simulada, ou num lugar tão secreto que nem nós, do Comitê, saberemos, nem teremos como saber.

Como funciona: numa urna simulada, no site, você digita o número do seu candidato e aperta CONFIRMA. O santinho é montado **no seu próprio aparelho** e baixado em imagem ou PDF. Nada é enviado ao Comitê: não recebemos, não guardamos, não sabemos. É o nosso compromisso por escrito com você, nos termos da Lei Geral de Proteção de Dados (LGPD).

Em preparação: comitedoeleitor.com.br/santinho. O voto é secreto: guardar o seu é um direito seu, não uma obrigação, e ninguém pode exigir que você o mostre.

10. Guarde o seu voto (continuação)

Se quiser mostrar

- **Em casa ou na rua:** o santinho tem versão para imprimir e versão cartaz.
- **Em grupo:** salas de diálogo por tema, leituras, palestras e encontros da vizinhança; a **biblioteca**, as publicações, os **boletins** e os dados do Comitê estão abertos a quem quiser usar.

A partir de janeiro, com a posse dos eleitos. O Comitê vai reunir, de forma sistemática, as informações de cada deputado eleito, e também dos suplentes que assumirem: projetos apresentados, votos, presença, gastos de gabinete, sempre de fonte oficial. **O mesmo protocolo e a mesma régua para todos**, sem pender para nenhum lado. Para receber: **comitedoeleitor.com.br/cadastro**.

A sua urna

Eliseu Martins votou em 7 locais e 24 seções (urnas). Cada urna tem o seu resultado público, publicado pelo TSE: o total daquela urna, nunca o voto de alguém.

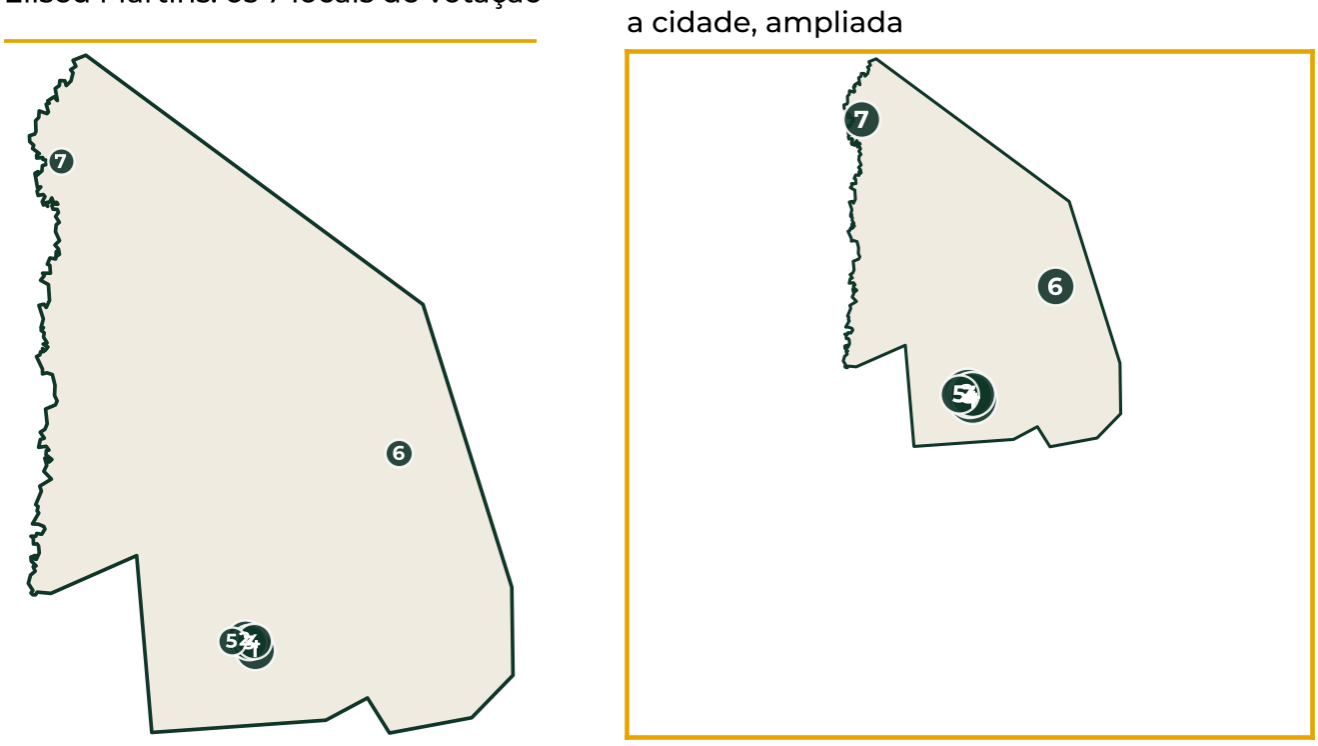

Fig. 7 — Os locais de votação de Eliseu Martins, numerados do maior para o menor em eleitores; à direita, a área urbana ampliada.

10. Guarde o seu voto (continuação)

Nº	Local de votação	Bairro ou localidade	Seções	Eleitores
1	Ginasio Estadual Nossa Sra. de Fatima	Mutirao	6	1.152
2	Ginásio Municipal Wilson Parente	Centro	5	1.018
3	Unidade Escolar Maria de Lourdes Silva	Centro	4	775
4	Escola Municipal Madalena da Costa e Silva	Centro	5	765
5	Unidade Escolar da Baêta	Baeta	2	169
6	Unidade Escolar do Chupeiro	Zona Rural	1	125
7	Escola Municipal da Boa Vista	Zona Rural	1	45

Saiba da sua urna

Com cadastro no site do Comitê (em preparação), você informa a sua seção e recebe o retrato dela: quantos votaram, brancos e nulos, e como a urna votou para cada cargo, ao lado da cidade. Hoje, já dá para ver escola por escola em **Em quem meus vizinhos votaram** e achar a sua em **Onde voto**.

Cadastrado, você também poderá contribuir com as descobertas do "Procure você", acessar o assistente de pesquisa do Comitê e participar de outras ações para exercitar a sua cidadania.

11. Para a sala de aula, a rádio e o jornal

Pronto para usar, com a fonte. Sem indicar voto nem candidato.

Para professoras e professores · uma aula, quatro passos

Fundamental II, ensino médio e EJA. Precisa de um celular ou computador com internet.

1. **Abertura (10 min):** as cinco perguntas do teste do Eleitor (pág. 3). Pergunta para casa: "em quem a sua família votou para deputado estadual?"
2. **Pesquisa em grupo (20 min):** um grupo faz o "Procure você" das leis (pág. 14); outro, o do dinheiro do ICMS e do IPVA (pág. 13).
3. **O mapa da turma (10 min):** com o gráfico dos mais votados e a tabela dos eleitos (pág. 5 e pág. 8), quem teve mais votos na cidade? Quem se elegeu? Por que nem todo mais votado se elege?
4. **Fechamento (10 min):** a turma escreve uma pergunta ou sugestão a um deputado e procura no site da Assembleia como enviá-la.

Para ler no ar (30 segundos)

Em Eliseu Martins, 3.090 eleitores foram votar em 4 de outubro. Para deputado estadual, a cidade deu 2.913 votos válidos a 59 candidatos; 73% deles foram para quem se elegeu. 27 dos 30 deputados eleitos tiveram voto aqui. E você, lembra em quem votou? O retrato completo está no Raio-X Eleitoral do Comitê do Eleitor, de graça, em comitedoeleitor.com.br.

Texto gerado por regra, com os números oficiais. Cite: Raio-X Eleitoral, Comitê do Eleitor.

Três manchetes possíveis, todas verdadeiras

- "73% dos votos de Eliseu Martins para a Assembleia foram para quem se elegeu"
- "27 dos 30 deputados estaduais eleitos tiveram voto em Eliseu Martins"
- "27,4% dos eleitores de Eliseu Martins não escolheram ninguém para a Assembleia"

12. Método, fontes e links

- **Votos:** resultados oficiais do TSE, deputado estadual, 1° turno de 4/10/2026, 100% das seções (arquivo do município e do estado, gerados em 22/10/2026 15:05:43).
- **Eleito / não eleito:** situação de cada candidato no mesmo arquivo do TSE ("eleito por QP", "eleito por média", "suplente").
- **Parte da votação que saiu da cidade:** votos do candidato em Eliseu Martins ÷ votos dele no estado. **Peso da cidade:** eleitores de Eliseu Martins ÷ eleitores do estado. "Base na cidade" = ao menos 50 votos aqui e ao menos cinco vezes o peso da cidade.
- **NAB:** abstenção + brancos + nulos, sobre todos os eleitores aptos.
- **Lista completa:** todos os candidatos com voto na cidade; E = eleito; S1, S2... = ordem de suplência na lista do partido ou federação, pelos votos no estado; posição no estado entre os candidatos com votos válidos. **Federal × estadual:** votos de cada partido (nos candidatos e na legenda) para deputado federal e estadual na cidade, mesmo arquivo oficial do TSE (cargo 6 e cargo 7).
- **Impostos e repasses:** Constituição Federal (art. 155, 158) e Emenda Constitucional 132/2023. **Constituição do Estado:** Piauí, 1989.
- **Limites:** totais públicos, que não identificam ninguém; "ter base" é uma conta, não um juízo sobre o trabalho de ninguém. O valor dos repasses e as leis por cidade ficam como "Procure você".

Para ir além, no Comitê do Eleitor

📄 **Raio-X Municípios No. 1 · Eliseu Martins**: o 1° turno para presidente.
📄 **Raio-X Municípios No. 2 · Eliseu Martins**: o 2° turno, economia e educação.
🔎 **Localize**: o Raio-X de cada candidatura, inclusive os deputados estaduais.
🗳 **Meu voto, meus candidatos**: o painel de resultados, com cada nome e cada cargo.

Pode conter erros. Feito por uma pequena equipe de eleitores voluntários, com dados públicos, por regra igual para todos os municípios; os números oficiais podem ser conferidos no TSE (resultados.tse.jus.br e dadosabertos.tse.jus.br). Caso identifique alguma inconsistência, avise: **contato@comitedoeleitor.com.br**. Corrigimos e registramos em nota.
Responsável: Paulo Kaufmann.

Anotações

Em quem votei para deputado estadual; a pergunta que mandei ao gabinete, a data e a resposta; as leis que achei sobre Eliseu Martins; o que conferir daqui a seis meses.

Anotações (continuação)

Em quem votei para deputado estadual; a pergunta que mandei ao gabinete, a data e a resposta; as leis que achei sobre Eliseu Martins; o que conferir daqui a seis meses.

Comitê do Eleitor

Não indicamos voto, auxiliamos o Eleitor.

Comitê do Eleitor: uma iniciativa de eleitores voluntários, independente e sem partido, que organiza os dados públicos da eleição para que cada cidade se veja nos números — por regra igual para todos.

Este boletim faz parte da série **Raio-X Eleitoral Municípios**, um para cada município do Brasil, com os mesmos capítulos e a mesma régua. Este No. 3 olha a Assembleia Legislativa a partir da cidade; os dados são do TSE, e o que o Comitê não tem com segurança fica como "Procure você".

Eliseu Martins · PI no Comitê do Eleitor

Este boletim, o No. 1, o No. 2, a versão para folhear e os próximos números.
comitedoeleitor.com.br/raio-x/m.php?m=2203602

Raio-X Eleitoral Municípios · Vol. 1, No. 3, nov. 2026 · Código do Município: M-2203602
Comitê do Eleitor · Concepção e responsabilidade técnica: **Paulo Kaufmann** · www.comitedoeleitor.com.br
ISSN: em registro no IBICT · contato@comitedoeleitor.com.br · Publicação seriada eletrônica, gratuita. Pode ser copiada e distribuída, citada a fonte.