Comitê do Eleitor
Boqueirão do Piauí

RAIO-X ELEITORAL MUNICÍPIOS

Nós, Eleitores de

Boqueirão do Piauí,

mandamos à Assembleia:

4.564
votos válidos para deputado estadual

80%
deles foram para quem se elegeu

26 de 30
deputados eleitos tiveram voto aqui

Piauí · deputados estaduais · 1º turno de 4/10/2026 · 6.086 eleitores · 4.762 votaram

E você: em quem votou para deputado estadual? Ainda lembra?

Raio-X Eleitoral Municípios · Vol. 1, No. 3, nov. 2026

Código do Município: M-2201945

Comitê do Eleitor · Concepção e responsabilidade técnica: **Paulo Kaufmann**

ISSN: em registro no IBICT · contato@comitedoeleitor.com.br

Sumário

1	Em 1 minuto e o teste do Eleitor	3
2	O que é a Assembleia Legislativa	4
3	Como Boqueirão do Piauí votou para deputado estadual	5
4	Os deputados da cidade	8
5	Os candidatos com voto em Boqueirão do Piauí	10
6	Estadual e federal, lado a lado	11
7	O dinheiro do estado no município	13
8	As leis do estado	14
9	Como acompanhar o seu deputado	15
10	Guarde o seu voto	15
11	Para a sala de aula, a rádio e o jornal	18
12	Método, fontes e links	19

Este número. O No. 1 e o No. 2 olharam o 1° e o 2° turno para presidente. Este No. 3 olha a eleição que menos se comenta e que mais mexe no dia a dia do estado: a dos **deputados estaduais**. O que o Comitê não tem com segurança fica marcado como **"Procure você"**, com o caminho indicado.

1. Em 1 minuto e o teste do Eleitor

- Boqueirão do Piauí deu **4.564 votos válidos** para deputado estadual, espalhados por **59 candidatos**. Os 55 eleitos são de todo o estado.
- Dos votos válidos, **80%** foram para quem se elegeu (no Piauí, 67%). Os outros votos não elegeram o nome escolhido, mas quase todos ajudaram a eleger alguém do mesmo partido ou federação: é o sistema proporcional pág. 5.
- **26 dos 30** deputados eleitos tiveram algum voto em Boqueirão do Piauí. O mais votado aqui foi João Madison (MDB), que não se elegeu (ficou suplente).
- Quem não escolheu ninguém para a Assembleia (faltou, anulou ou votou em branco) foi **25,0%** dos eleitores da cidade (no Piauí, 22,1%).

O teste do Eleitor

Responda antes de virar a página. As respostas estão neste boletim.

1. O que faz a Assembleia Legislativa, da qual se ouve falar bem menos que do Congresso? Ela também faz leis? pág. 4
2. Você sabia que o seu estado tem uma Constituição própria? pág. 4
3. Você saberia citar uma lei estadual? Uma só? pág. 14
4. O estado cobra impostos, taxas e contribuições? Qual a diferença entre eles? pág. 13
5. Em quem você votou para deputado estadual? Ainda lembra? Vai lembrar daqui a um mês? pág. 15

2. O que é a Assembleia Legislativa

O "Congresso do estado": uma casa só, com 30 deputados, em Teresina.

30
deputados estaduais, eleitos em 4/10/2026, para 4 anos

70.153
votos: o quociente eleitoral, o "preço" de uma cadeira

5
partidos com ao menos uma cadeira

- **Faz as leis do estado**: sobre o que a Constituição deixa para os estados, como a polícia estadual, as escolas e os hospitais do estado, o meio ambiente, os impostos estaduais.
- **Aprova o orçamento do estado**: quanto o governo pode gastar, e em quê, a cada ano.
- **Fiscaliza o governador**: convoca secretários, abre CPIs e julga as contas do governo, com a ajuda do Tribunal de Contas do Estado.
- **Pode mudar a Constituição do estado.** Sim: cada estado tem a sua. A do Piauí foi promulgada em 1989, por determinação da Constituição Federal de 1988. Ela não pode contrariar a federal, mas organiza o estado: os poderes, os servidores, a educação, a saúde.

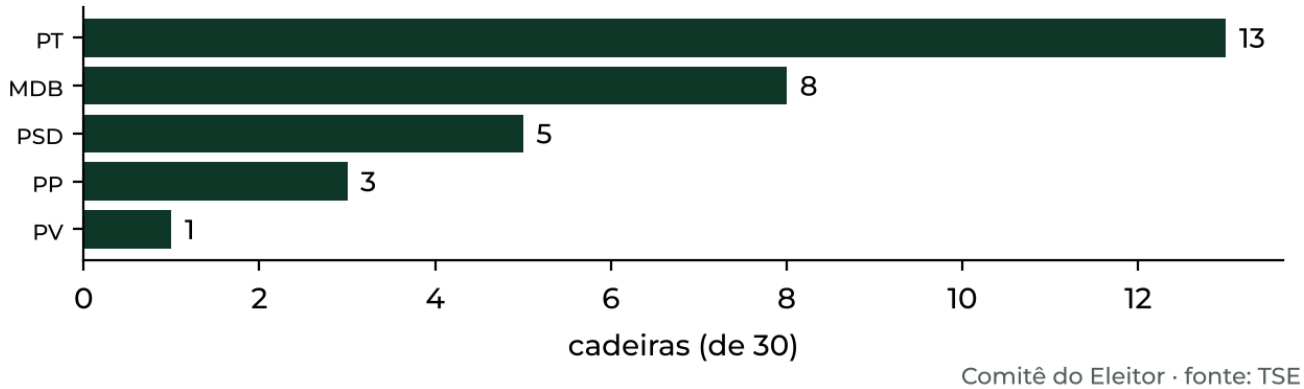

Fig. 1 — As 30 cadeiras da Assembleia por partido, eleição de 2026. Mesma cor para todos. Fonte: TSE.

3. Como Boqueirão do Piauí votou para deputado estadual

Para deputado estadual, cada eleitor escolhe um nome (ou só o partido). Os votos da cidade se espalham por muitos candidatos.

78,2%
dos 6.086 eleitores foram votar

25,0%
não escolheram ninguém para a Assembleia (NAB); no Piauí, 22,1%

59
candidatos tiveram ao menos um voto aqui

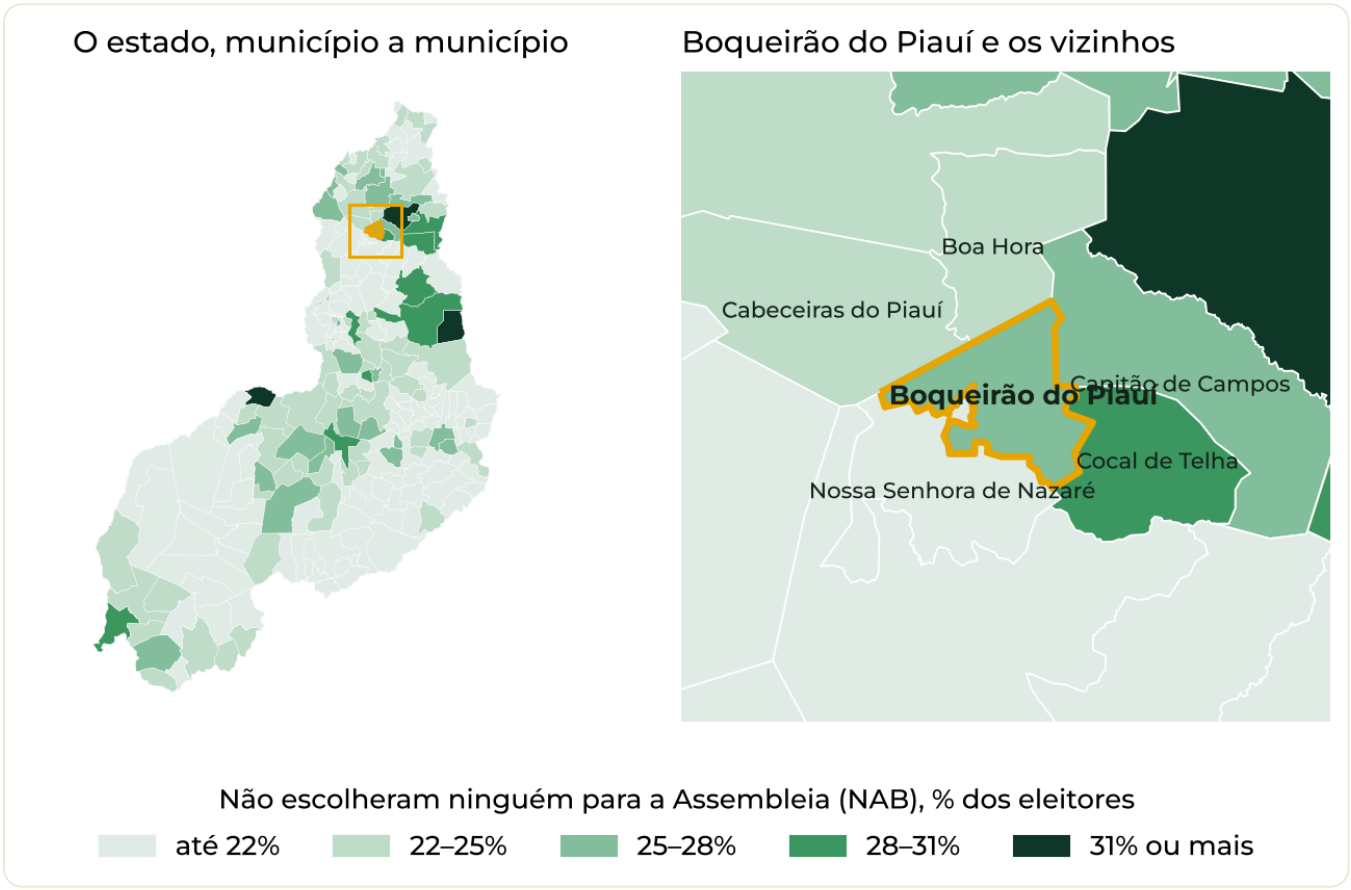

Fig. 2 — Quem não escolheu ninguém para a Assembleia (faltou, anulou ou votou em branco), em % dos eleitores, em cada município do Piauí; à direita, Boqueirão do Piauí (contorno amarelo) e os vizinhos. Mesma régua para todo o estado. Fonte: TSE e IBGE (malha municipal).

3. Como Boqueirão do Piauí votou para deputado estadual (continuação)

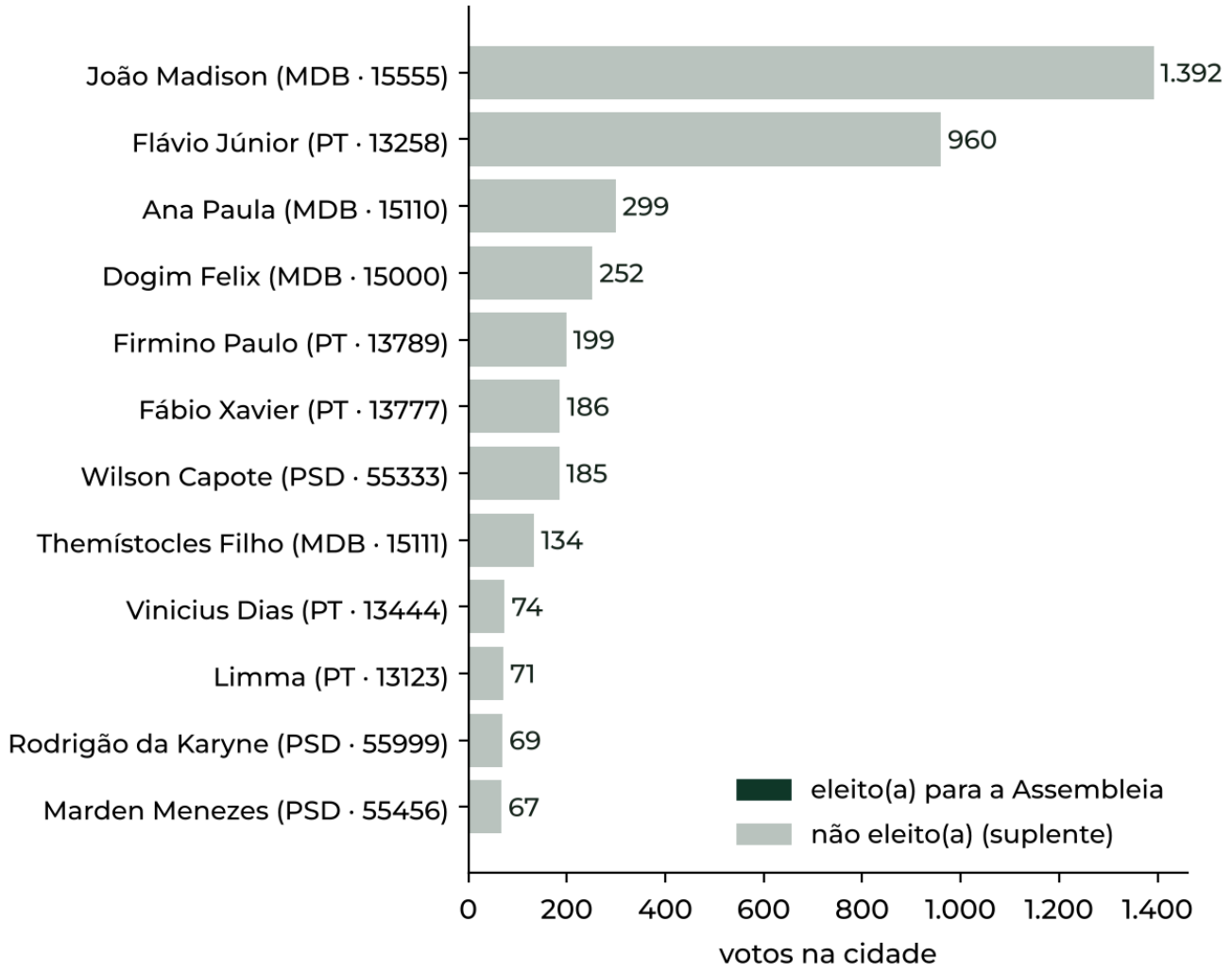

Fig. 3 — Os 12 mais votados em Boqueirão do Piauí para deputado estadual. Verde-escuro: eleito; cinza: não eleito (suplente). Fonte: TSE.

3. Como Boqueirão do Piauí votou para deputado estadual (continuação)

Partido (votos nos candidatos + na legenda)	Votos	% dos válidos
MDB	2.285	50,1%
PT	1.634	35,8%
PSD	457	10,0%
PP	108	2,4%
PV	28	0,6%
PL	21	0,5%
PSDB	16	0,4%
PCDOB	13	0,3%
Os demais partidos, somados	2	0,0%

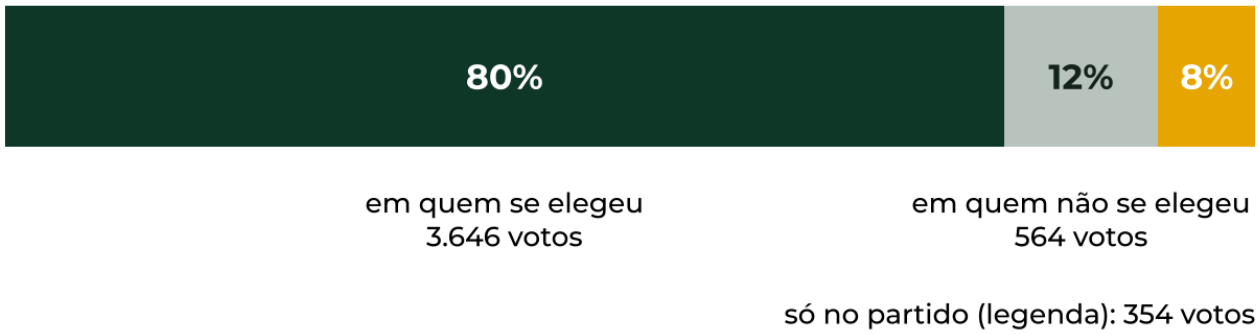

Fig. 4 — Para onde foram os 4.564 votos válidos de Boqueirão do Piauí. Fonte: TSE.

Votei em quem não se elegeu: perdi meu voto? Quase sempre, não. Para deputado, o voto conta primeiro para o **partido ou a federação**; cada vez que o partido junta um **quociente eleitoral** de votos, ganha uma cadeira, e as cadeiras vão para os mais votados da lista. Em Boqueirão do Piauí, 80% dos votos válidos foram para quem se elegeu (no Piauí, 67%), e **99,2%** foram para partidos ou federações que elegeram ao menos um deputado: quem votou num suplente ajudou a eleger alguém da mesma lista, talvez não quem queria. Só 38 votos (0,8%) foram para partidos que não elegeram ninguém no estado (PL, PSDB, REDE): entraram na conta, mas não elegeram ninguém. Os votos de PCDOB, UNIÃO, sem cadeira própria, ajudaram a eleger pela federação PT/PC do B/PV. O suplente assume se um titular sair. NAB = nulos, ausentes e brancos, sobre todos os eleitores.

4. Os deputados da cidade

Quem tem base em Boqueirão do Piauí? Uma régua simples: que parte da votação de cada candidato saiu daqui. Boqueirão do Piauí tem 0,23% dos eleitores do estado; quem tirou daqui muito mais do que isso tem a cidade como base.

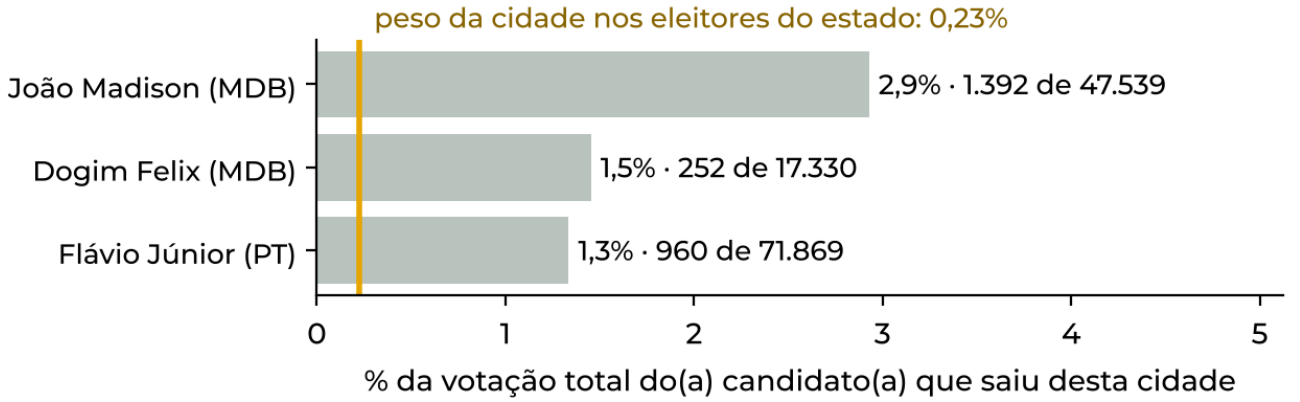

Fig. 5 — Candidatos com ao menos 50 votos aqui e que tiraram de Boqueirão do Piauí pelo menos cinco vezes o peso da cidade no eleitorado do estado (linha amarela). Verde-escuro: eleito; cinza: não eleito. Fonte: TSE.

Os 12 mais votados na cidade: 2022 e 2026

	Em 2022	Votos	Em 2026	Votos
1°	E João Madison (MDB)	1.319	S João Madison (MDB)	1.392
2°	E Flávio Júnior (PT)	885	S Flávio Júnior (PT)	960
3°	E Ana Paula (MDB)	438	S Ana Paula (MDB)	299
4°	E Georgiano (MDB)	303	S Dogim Felix (MDB)	252
5°	S Paulo Martins (SOLIDARIEDADE)	155	S Firmino Paulo (PT)	199
6°	E Rubens Vieira (PT)	81	S Fábio Xavier (PT)	186
7°	E Dr. Vinicius (PT)	72	S Wilson Capote (PSD)	185
8°	E Firmino Paulo (PT)	60	S Themístocles Filho (MDB)	134
9°	S Dogim Felix (PP)	53	S Vinicius Dias (PT)	74
10°	E Dr Felipe Sampaio (MDB)	51	S Limma (PT)	71
11°	S Idoneil Mesquita (PP)	37	S Rodrigão da Karyne (PSD)	69
12°	S Elisangela Moura (PC do B)	31	S Marden Menezes (PSD)	67

E = eleito; S = não eleito (suplente ou não eleito). Em 2022, 71 candidatos tiveram voto aqui; em 2026, 59. Fonte: TSE.

4. Os deputados da cidade (continuação)

Os eleitos mais votados na cidade

Eleito(a)	Partido	Votos aqui	% da votação dele(a)	Ficha
João Madison	MDB	1.392	2,9%	Raio-X
Flávio Júnior	PT	960	1,3%	Raio-X
Ana Paula	MDB	299	0,6%	Raio-X
Firmino Paulo	PT	199	0,4%	Raio-X
Fábio Xavier	PT	186	0,5%	Raio-X
Wilson Capote	PSD	185	0,4%	Raio-X

Como ler. "Ter base" aqui é só uma conta: votos na cidade ÷ votos no estado inteiro. Não diz se o deputado mora na cidade, se trabalha por ela ou se vai trabalhar. Isso é o Eleitor quem acompanha (pág. 15). O link "Raio-X" abre a ficha de cada candidatura no site do Comitê.

5. Os candidatos com voto em Boqueirão do Piauí

Em cada partido, os cinco mais votados em Boqueirão do Piauí para deputado estadual e todos os eleitos que tiveram voto aqui; os demais estão na linha "+", com link para a lista completa da cidade (no site, com cadastro gratuito, também em PDF). Partidos do mais ao menos votado na cidade. Cada nome é link para o Raio-X da candidatura. **E** = eleito; **S1, S2…** = 1°, 2°… suplente na lista do partido ou federação; – = não eleito. Colunas: número de urna, votos em Boqueirão do Piauí e posição no estado inteiro (138 candidatos). Os números são públicos e estão no TSE (resultados.tse.jus.br).

MDB	2.285 votos · 50,1% · 14 candidatos			
E	João Madison	15555	**1.392**	13°
E	Ana Paula	15110	**299**	14°
S3	Dogim Felix	15000	**252**	43°
E	Themístocles Filho	15111	**134**	15°
S1	Ziza Carvalho	15999	**41**	35°
E	Cel Carlos Augusto	15444	**23**	5°
E	Severo Eulálio	15101	**15**	1°
E	Henrique Pires	15123	**7**	19°
E	Anyara Santos	15199	**1**	9°
E	Dr. Hélio	15222	**1**	28°
+ 4 do MDB (1 a 5 votos) · lista completa ›				

PT	1.634 votos · 35,8% · 15 candidatos			
E	Flávio Júnior	13258	**960**	2°
E	Firmino Paulo	13789	**199**	6°
E	Fábio Xavier	13777	**186**	20°
S1	Vinicius Dias	13444	**74**	26°
E	Limma	13123	**71**	8°
E	Dr. Gil Carlos	13555	**10**	7°
E	Dr. Vinicius	13121	**9**	4°
E	Janainna Marques	13456	**5**	11°
E	Rubens Vieira	13888	**4**	12°
E	Fábio Novo	13111	**4**	17°
E	Evaldo Gomes	13234	**4**	21°
E	Dr. Thales Coelho	13999	**1**	3°
+ 3 do PT (1 a 4 votos) · lista completa ›				

PSD	457 votos · 10,0% · 9 candidatos			
E	Wilson Capote	55333	**185**	18°
S5	Rodrigão da Karyne	55999	**69**	54°
E	Marden Menezes	55456	**67**	30°
E	Júlio Cesar Filho	55555	**31**	16°
S1	Draga Alana	55000	**10**	31°
E	Simone Pereira	55255	**1**	27°
+ 3 do PSD (1 a 5 votos) · lista completa ›				

PP	108 votos · 2,4% · 11 candidatos			
S2	Dr. Erivelto Barros	11222	**34**	41°
E	Zé Fernando	11789	**13**	32°
S1	Petrus Evelyn (O Piauiens…	11000	**12**	39°
E	Gustavo Neiva	11111	**2**	25°
S3	Pedro Alcântara	11007	**2**	51°
+ 6 do PP (1 a 2 votos) · lista completa ›				

PV	28 votos · 0,6% · 2 candidatos			
E	Breno Macêdo	43000	**22**	24°
S2	Enzo Samuel	43123	**2**	29°

PL	21 votos · 0,5% · 4 candidatos			
–	Frida de Direita	22777	**11**	48°
–	Osias Aguiar	22222	**4**	59°
–	Glória Borges	22000	**1**	75°
–	Nel Lopes	22122	**1**	90°

5. Os candidatos com voto em Boqueirão do Piauí (continuação)

PSDB	**16 votos · 0,4% · 1 candidato**			
–	**Edmilson da Projet**	45777	**1**	125°
PCDOB	**13 votos · 0,3% · 2 candidatos**			
S7	**Elisângela Moura**	65123	**8**	45°
S3	**Daniell da Mariinha**	65000	**5**	34°
UNIÃO	**1 votos · 0,0% · 1 candidato**			
S11	**Natrício**	44789	**1**	76°

6. Estadual e federal, lado a lado

O mesmo eleitor deu, no mesmo dia, um voto para deputado federal e um para estadual. O partido foi o mesmo nos dois?

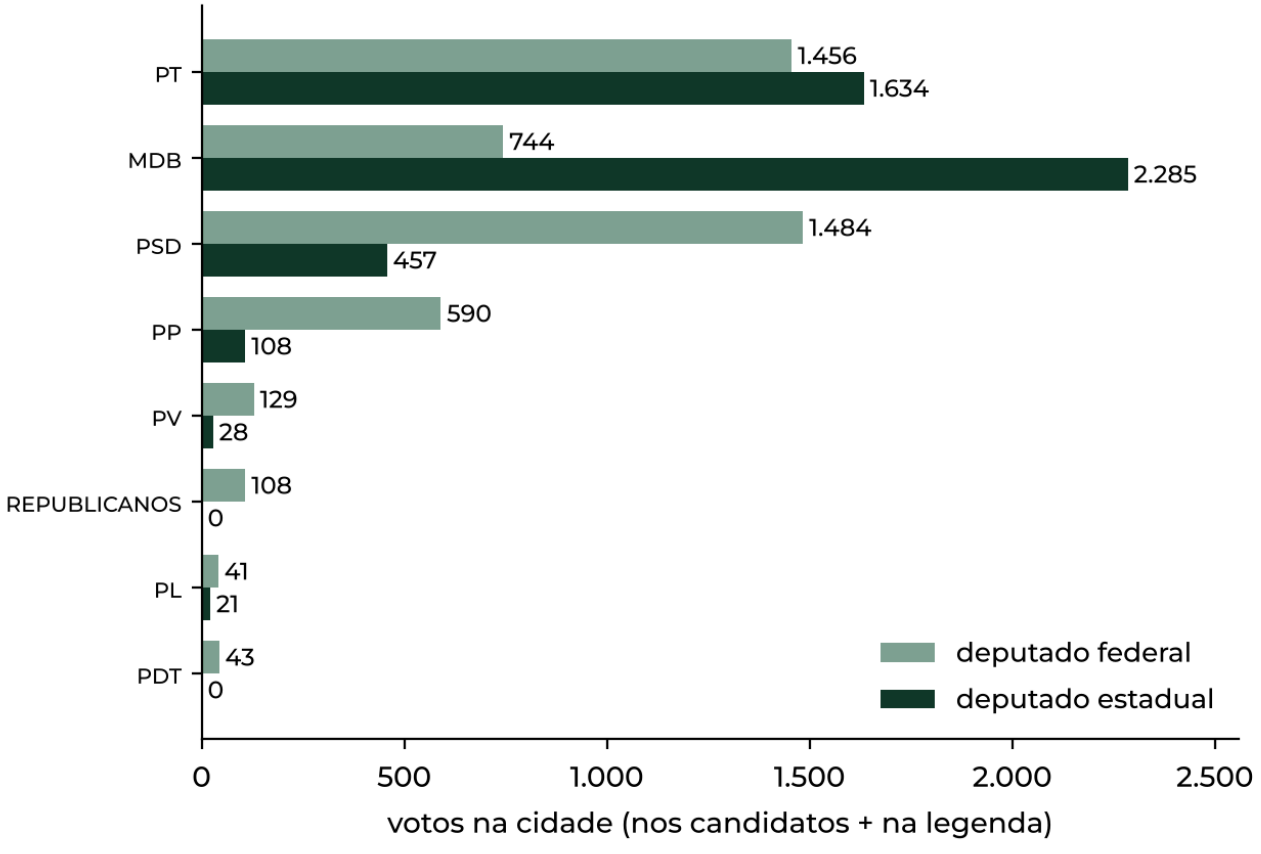

Fig. 6 — Votos de cada partido em Boqueirão do Piauí: deputado federal e deputado estadual, lado a lado (nos candidatos e na legenda). Partidos com 40 votos ou mais. Mesma cor para todos os partidos. Fonte: TSE.

6. Estadual e federal, lado a lado (continuação)

Como ler. Em Boqueirão do Piauí, a maior diferença a favor do estadual foi do MDB (2.285 votos para estadual, 744 para federal), e a maior a favor do federal foi do PSD (1.484 para federal, 457 para estadual). Diferenças grandes costumam mostrar um candidato forte na cidade num dos cargos, e não uma mudança de partido do eleitor: o voto é secreto e esta é uma conta de totais. Válidos para federal: 4.612; para estadual: 4.564.

7. O dinheiro do estado no município

Parte do imposto que o estado arrecada volta para a prefeitura. É dinheiro do estado que vira obra, posto e escola no município.

Tipo de cobrança	O que é	Exemplos do estado
Imposto	Paga-se sem receber nada específico em troca; vai para o caixa geral.	ICMS (sobre mercadorias e serviços), IPVA (sobre veículos), ITCMD (sobre herança e doação)
Taxa	Paga um serviço ou uma fiscalização do estado.	taxas do Detran, de emissão de documentos, de licenças
Contribuição	Tem destino certo, previsto em lei.	a contribuição dos servidores estaduais para a sua previdência

25%
do ICMS arrecadado pelo estado vão para os municípios (Constituição Federal, art. 158)

50%
do IPVA vão para o município onde o veículo é licenciado (art. 158)

2029–2033
o ICMS será trocado aos poucos pelo IBS, pela reforma tributária (EC 132/2023)

🔎 Procure você · quanto Boqueirão do Piauí recebeu do estado

1. Procure o site da **Secretaria da Fazenda (ou de Economia) do Piauí** e, nele, a parte de "repasses aos municípios": o ICMS e o IPVA entregues a cada município, mês a mês.
2. Procure o nome **Boqueirão do Piauí** na planilha e some os meses do ano.
3. Compare com o **Portal da Transparência da Prefeitura de Boqueirão do Piauí** (no site da prefeitura, em "Receitas"): o valor que entrou deve bater.
4. Pergunte: o que a Assembleia decide sobre isso? Ela aprova as leis do ICMS e do IPVA e o orçamento do estado.

Anote o que achou no site do Comitê, com cadastro (em preparação): comitedoeleitor.com.br/procure. Nós conferimos, organizamos por município e publicamos como informação de todos.

Por que "Procure você". O Comitê não pôs aqui o valor do repasse porque não o conferiu com segurança para todos os municípios. Quem procura sozinho lembra melhor e confere quem fez a conta.

8. As leis do estado

Lei estadual é a que vale só no estado. Muitas mexem com a vida de todo dia, e quase ninguém sabe que vieram da Assembleia.

- **Um exemplo conhecido:** a lei antifumo de São Paulo (Lei 13.541/2009), que proibiu fumar em ambientes fechados de uso coletivo, nasceu na Assembleia paulista, antes de existir regra nacional parecida.
- **O que costuma ser lei estadual:** regras da polícia e dos bombeiros do estado, das escolas e dos hospitais estaduais, do meio ambiente, do ICMS e do IPVA, nome de rodovia e de escola estadual, reconhecimento de entidade de "utilidade pública", datas e festas do estado.
- **Lei estadual não pode** contrariar a Constituição Federal nem tratar do que é da União (como o Código Penal) ou do município (como o IPTU).

🔎 Procure você · leis do estado que citam Boqueirão do Piauí

1. Procure na internet o site oficial da **Assembleia Legislativa do Piauí** e, nele, a parte de **legislação** (pesquisa de leis).
2. Pesquise a palavra **"Boqueirão do Piauí"**. Anote três leis: o número, o ano e o assunto.
3. Para cada uma, procure quem foi o autor (deputado ou governador) e se a lei ainda está em vigor.
4. Leia também a Constituição do Estado, no mesmo site: procure o capítulo sobre os municípios.

Anote o que achou no site do Comitê, com cadastro (em preparação): comitedoeleitor.com.br/procure. Nós conferimos, organizamos por município e publicamos como informação de todos.

Por que "Procure você". Cada Assembleia organiza as suas leis de um jeito, e o Comitê não tem, com segurança, a lista de leis de cada cidade. O caminho fica indicado; a descoberta é do Eleitor.

9. Como acompanhar o seu deputado

A maioria das pessoas não lembra em quem votou para deputado estadual um mês depois da eleição. Quem lembra pode cobrar.

1. **Ache o seu voto.** Se não lembra, procure em casa o "santinho" ou a "colinha" do dia da eleição. Se não achar, escolha agora um dos eleitos com voto em Boqueirão do Piauí (pág. 8) para acompanhar.
2. **Veja a ficha.** No site do Comitê, cada candidatura tem um Raio-X: www.comitedoeleitor.com.br/localize.
3. **Siga o trabalho.** No site oficial da Assembleia Legislativa do Piauí: os projetos que o deputado apresentou, como votou, as sessões ao vivo e o contato do gabinete.
4. **Pergunte.** Escreva ao gabinete uma pergunta concreta sobre Boqueirão do Piauí. Anote a data e a resposta (há uma página de Anotações no fim deste boletim).
5. **Volte daqui a seis meses.** O que mudou? O que foi prometido e o que foi feito?

Mesma régua. O Comitê não indica voto nem candidato: este roteiro vale igual para qualquer deputado, eleito ou suplente, de qualquer partido.

10. Guarde o seu voto

Quer uma ajuda para não esquecer em quem votou? O seu Comitê do Eleitor quer contribuir.

O seu Santinho

Um registro do seu voto para guardar onde quiser: na carteira, no celular, no diário, num cofre, numa urna simulada, ou num lugar tão secreto que nem nós, do Comitê, saberemos, nem teremos como saber.

Como funciona: numa urna simulada, no site, você digita o número do seu candidato e aperta CONFIRMA. O santinho é montado **no seu próprio aparelho** e baixado em imagem ou PDF. Nada é enviado ao Comitê: não recebemos, não guardamos, não sabemos. É o nosso compromisso por escrito com você, nos termos da Lei Geral de Proteção de Dados (LGPD).

Em preparação: comitedoeleitor.com.br/santinho. O voto é secreto: guardar o seu é um direito seu, não uma obrigação, e ninguém pode exigir que você o mostre.

10. Guarde o seu voto (continuação)

Se quiser mostrar

- **Em casa ou na rua:** o santinho tem versão para imprimir e versão cartaz.
- **Em grupo:** salas de diálogo por tema, leituras, palestras e encontros da vizinhança; a **biblioteca**, as publicações, os **boletins** e os dados do Comitê estão abertos a quem quiser usar.

A partir de janeiro, com a posse dos eleitos. O Comitê vai reunir, de forma sistemática, as informações de cada deputado eleito, e também dos suplentes que assumirem: projetos apresentados, votos, presença, gastos de gabinete, sempre de fonte oficial. **O mesmo protocolo e a mesma régua para todos**, sem pender para nenhum lado. Para receber: **comitedoeleitor.com.br/cadastro**.

A sua urna

Boqueirão do Piauí votou em 10 locais e 24 seções (urnas). Cada urna tem o seu resultado público, publicado pelo TSE: o total daquela urna, nunca o voto de alguém.

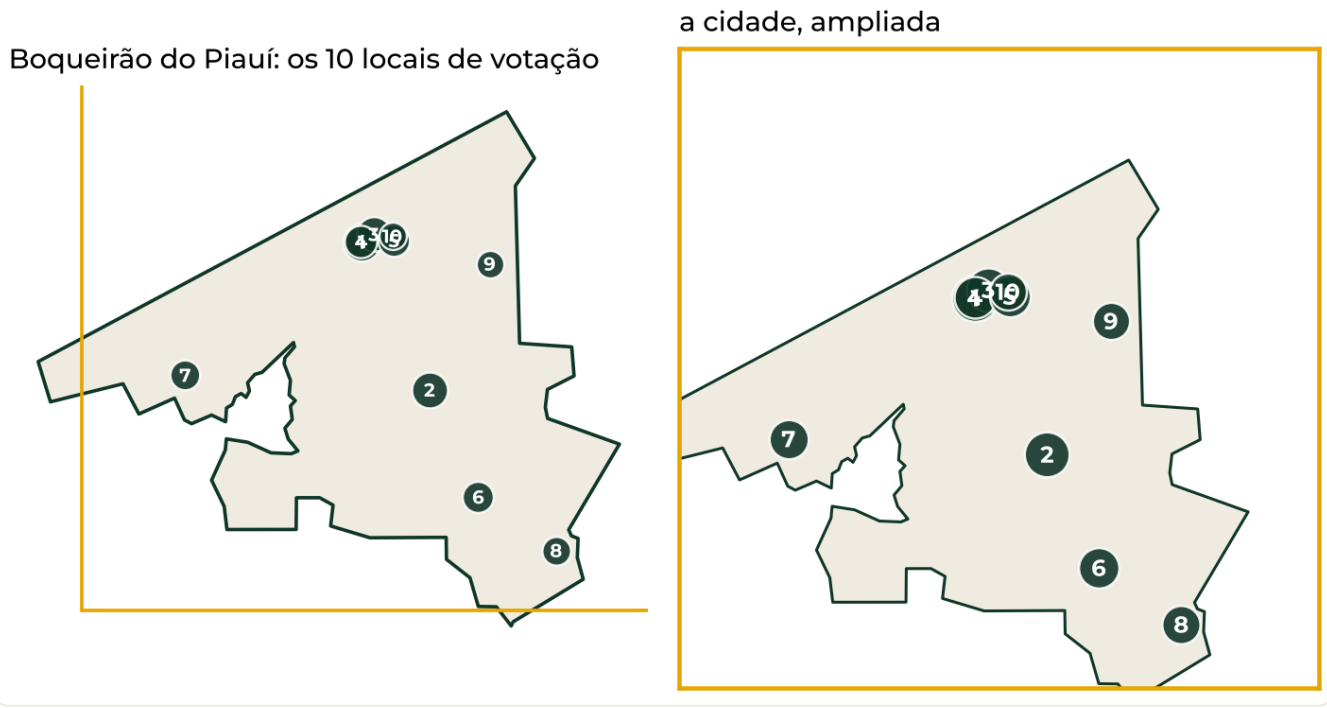

Fig. 7 — Os locais de votação de Boqueirão do Piauí, numerados do maior para o menor em eleitores; à direita, a área urbana ampliada.

10. Guarde o seu voto (continuação)

Nº	Local de votação	Bairro ou localidade	Seções	Eleitores
1	Grupo Escolar Nossa Senhora de Fatima	Centro	4	1.142
2	Unid. Esc. João Lourenço Lira	Zona Rural	4	1.007
3	Unidade Escolar Prof. Antônio dos Reis e Silva	Centro	3	873
4	Camara Municipal de Boqueirao do Piaui	Centro	3	673
5	Grupo Escolar Jeronimo Abreu	Centro	2	596
6	Grupo Escolar Dr. Luis Bandeira da Rocha	Zona Rural	2	549
7	Grupo Escolar Sebastiao Bernardino de Oliveira	Zona Rural	2	433
8	U.E. Nossa Senhora do Amparo	Zona Rural	2	339
9	Unidade Escolar Francisco G.De Oliveira	Zona Rural	1	247
10	U. E. Filomena Soares dos Santos Camelo	Piquizeiro	1	235

Saiba da sua urna

Com cadastro no site do Comitê (em preparação), você informa a sua seção e recebe o retrato dela: quantos votaram, brancos e nulos, e como a urna votou para cada cargo, ao lado da cidade. Hoje, já dá para ver escola por escola em **Em quem meus vizinhos votaram** e achar a sua em **Onde voto**.

Cadastrado, você também poderá contribuir com as descobertas do "Procure você", acessar o assistente de pesquisa do Comitê e participar de outras ações para exercitar a sua cidadania.

11. Para a sala de aula, a rádio e o jornal

Pronto para usar, com a fonte. Sem indicar voto nem candidato.

Para professoras e professores · uma aula, quatro passos

Fundamental II, ensino médio e EJA. Precisa de um celular ou computador com internet.

1. **Abertura (10 min):** as cinco perguntas do teste do Eleitor (pág. 3). Pergunta para casa: "em quem a sua família votou para deputado estadual?"
2. **Pesquisa em grupo (20 min):** um grupo faz o "Procure você" das leis (pág. 14); outro, o do dinheiro do ICMS e do IPVA (pág. 13).
3. **O mapa da turma (10 min):** com o gráfico dos mais votados e a tabela dos eleitos (pág. 5 e pág. 8), quem teve mais votos na cidade? Quem se elegeu? Por que nem todo mais votado se elege?
4. **Fechamento (10 min):** a turma escreve uma pergunta ou sugestão a um deputado e procura no site da Assembleia como enviá-la.

Para ler no ar (30 segundos)

Em Boqueirão do Piauí, 4.762 eleitores foram votar em 4 de outubro. Para deputado estadual, a cidade deu 4.564 votos válidos a 59 candidatos; 80% deles foram para quem se elegeu. 26 dos 30 deputados eleitos tiveram voto aqui. E você, lembra em quem votou? O retrato completo está no Raio-X Eleitoral do Comitê do Eleitor, de graça, em comitedoeleitor.com.br.

Texto gerado por regra, com os números oficiais. Cite: Raio-X Eleitoral, Comitê do Eleitor.

Três manchetes possíveis, todas verdadeiras

- "80% dos votos de Boqueirão do Piauí para a Assembleia foram para quem se elegeu"
- "26 dos 30 deputados estaduais eleitos tiveram voto em Boqueirão do Piauí"
- "25,0% dos eleitores de Boqueirão do Piauí não escolheram ninguém para a Assembleia"

12. Método, fontes e links

- **Votos:** resultados oficiais do TSE, deputado estadual, 1º turno de 4/10/2026, 100% das seções (arquivo do município e do estado, gerados em 22/10/2026 15:05:39).
- **Eleito / não eleito:** situação de cada candidato no mesmo arquivo do TSE ("eleito por QP", "eleito por média", "suplente").
- **Parte da votação que saiu da cidade:** votos do candidato em Boqueirão do Piauí ÷ votos dele no estado. **Peso da cidade:** eleitores de Boqueirão do Piauí ÷ eleitores do estado. "Base na cidade" = ao menos 50 votos aqui e ao menos cinco vezes o peso da cidade.
- **NAB:** abstenção + brancos + nulos, sobre todos os eleitores aptos.
- **Lista completa:** todos os candidatos com voto na cidade; E = eleito; S1, S2... = ordem de suplência na lista do partido ou federação, pelos votos no estado; posição no estado entre os candidatos com votos válidos. **Federal × estadual:** votos de cada partido (nos candidatos e na legenda) para deputado federal e estadual na cidade, mesmo arquivo oficial do TSE (cargo 6 e cargo 7).
- **Impostos e repasses:** Constituição Federal (art. 155, 158) e Emenda Constitucional 132/2023. **Constituição do Estado:** Piauí, 1989.
- **Limites:** totais públicos, que não identificam ninguém; "ter base" é uma conta, não um juízo sobre o trabalho de ninguém. O valor dos repasses e as leis por cidade ficam como "Procure você".

Para ir além, no Comitê do Eleitor

📄 **Raio-X Municípios No. 1 · Boqueirão do Piauí**: o 1º turno para presidente.
📄 **Raio-X Municípios No. 2 · Boqueirão do Piauí**: o 2º turno, economia e educação.
🔎 **Localize**: o Raio-X de cada candidatura, inclusive os deputados estaduais.
🗳 **Meu voto, meus candidatos**: o painel de resultados, com cada nome e cada cargo.

Pode conter erros. Feito por uma pequena equipe de eleitores voluntários, com dados públicos, por regra igual para todos os municípios; os números oficiais podem ser conferidos no TSE (resultados.tse.jus.br e dadosabertos.tse.jus.br). Caso identifique alguma inconsistência, avise: **contato@comitedoeleitor.com.br**. Corrigimos e registramos em nota.
Responsável: Paulo Kaufmann.

Anotações

Em quem votei para deputado estadual; a pergunta que mandei ao gabinete, a data e a resposta; as leis que achei sobre Boqueirão do Piauí; o que conferir daqui a seis meses.

Anotações (continuação)

Em quem votei para deputado estadual; a pergunta que mandei ao gabinete, a data e a resposta; as leis que achei sobre Boqueirão do Piauí; o que conferir daqui a seis meses.

Comitê do Eleitor

Não indicamos voto, auxiliamos o Eleitor.

Comitê do Eleitor: uma iniciativa de eleitores voluntários, independente e sem partido, que organiza os dados públicos da eleição para que cada cidade se veja nos números — por regra igual para todos.

Este boletim faz parte da série **Raio-X Eleitoral Municípios**, um para cada município do Brasil, com os mesmos capítulos e a mesma régua. Este No. 3 olha a Assembleia Legislativa a partir da cidade; os dados são do TSE, e o que o Comitê não tem com segurança fica como "Procure você".

Boqueirão do Piauí · PI no Comitê do Eleitor

Este boletim, o No. 1, o No. 2, a versão para folhear e os próximos números.
comitedoeleitor.com.br/raio-x/m.php?m=2201945

Raio-X Eleitoral Municípios · Vol. 1, No. 3, nov. 2026 · Código do Município: M-2201945
Comitê do Eleitor · Concepção e responsabilidade técnica: **Paulo Kaufmann** · www.comitedoeleitor.com.br
ISSN: em registro no IBICT · contato@comitedoeleitor.com.br · Publicação seriada eletrônica, gratuita. Pode ser copiada e distribuída, citada a fonte.