Comitê do Eleitor

RAIO-X ELEITORAL ESTADOS

Paraíba

Eleições de 2026 · 1° turno · 223 municípios · 3.248.531 eleitores

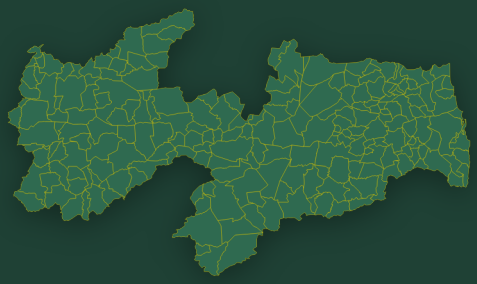

Nós, Eleitores da Paraíba, votamos:

Presidente: Lula 61,3% · Flávio Bolsonaro 33,1%

Governo: Lucas Ribeiro (PP) foi eleito no 1° turno, com 64,3% dos válidos.

Senado: Joao Azevêdo e Veneziano

Raio-X Eleitoral Estados · Vol. 1, No. 1, nov. 2026

Código: UF-PB

Comitê do Eleitor · Concepção e responsabilidade técnica: **Paulo Kaufmann**

ISSN: em registro no IBICT · contato@comitedoeleitor.com.br

1. Resumo em uma página

Antes de ler. NAB: quem podia votar e não escolheu ninguém para presidente (faltou, anulou ou votou em branco). **Índice K**: para que lado essa reserva penderia; K-L lê na direção de Lula, K-F na de Flávio Bolsonaro — é um dado, entre muitos outros fatores, não previsão.

3,2 mi	**82,6%**	**22,6%**	**+6,8**	**12**
eleitores	compareceram	NAB para presidente (734.694 pessoas)	K-L do estado	deputados federais eleitos

1. **Presidente.** Lula teve 61,3% dos válidos e Flávio Bolsonaro, 33,1%; Lula venceu em 223 dos 223 municípios.

2. **Governo. Lucas Ribeiro (PP)** foi eleito no 1º turno, com 64,3% dos válidos.

3. **Senado.** As duas vagas no Senado ficaram com **Joao Azevêdo (PSB, 1.391.994 votos)** e **Veneziano (MDB, 974.550 votos)**.

4. **Câmara.** Paraíba elegeu 12 deputados federais de 8 partidos; REPUBLICANOS fez a maior bancada (3).

2. Presidente

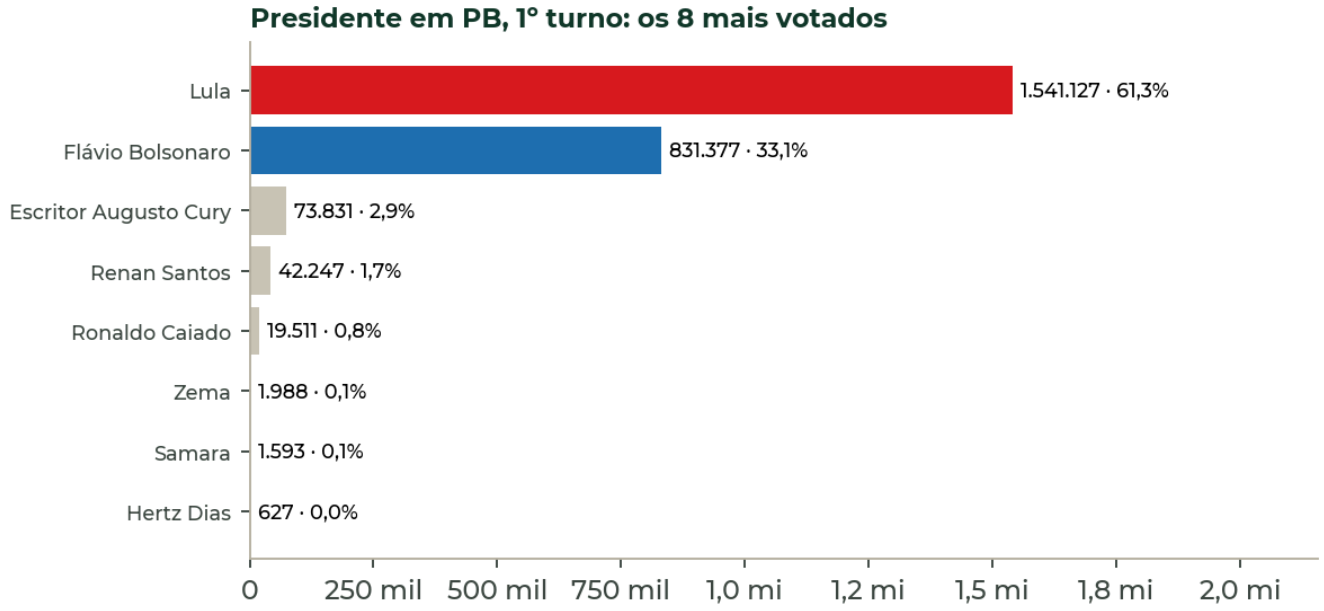

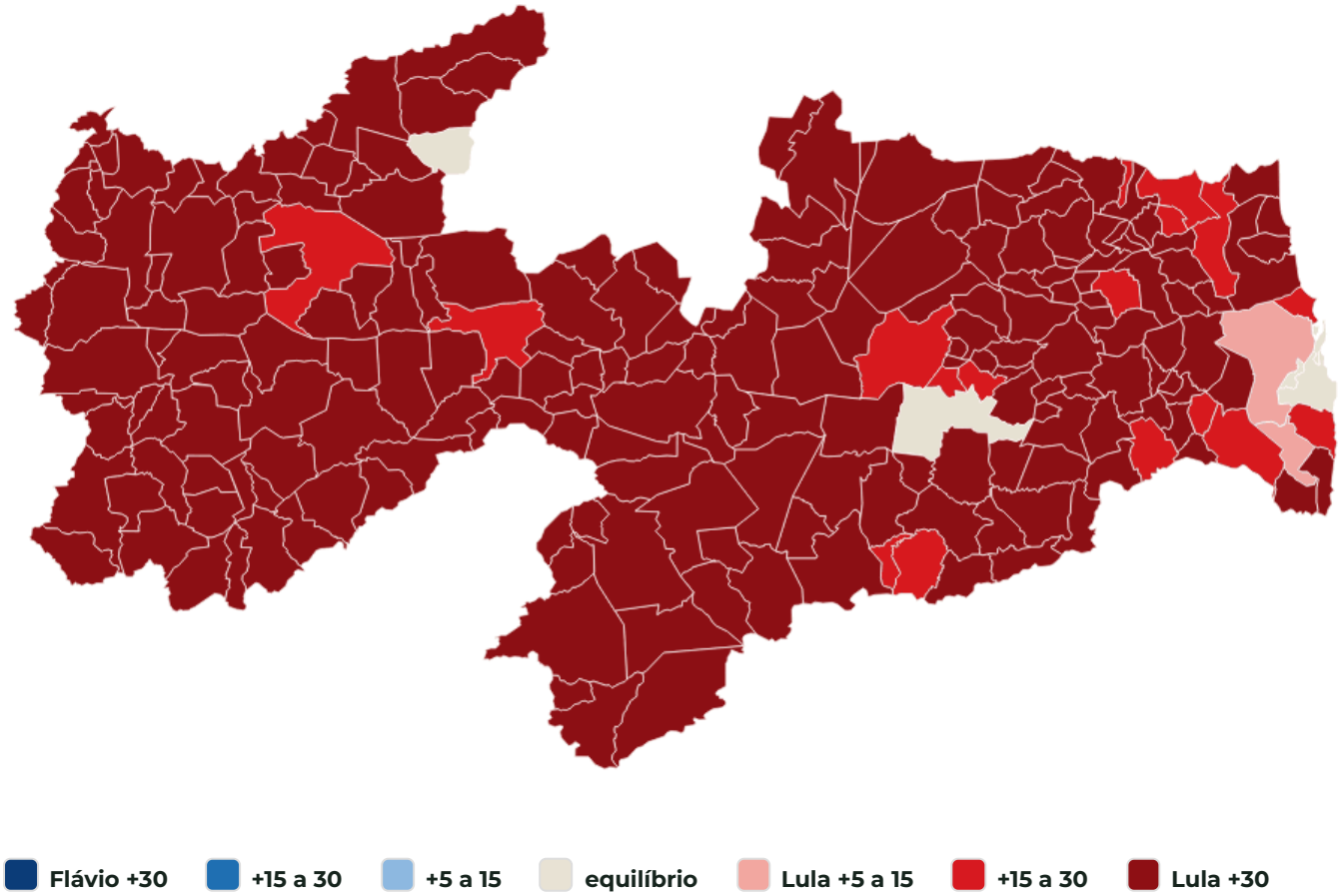

Flávio +30 | +15 a 30 | +5 a 15 | equilíbrio | Lula +5 a 15 | +15 a 30 | Lula +30

Diferença Lula − Flávio Bolsonaro, em pontos percentuais dos válidos, por município.

3. A reserva do eleitor: NAB e Índice K

Quem não escolheu ninguém, e para que lado penderia. À esquerda, o NAB em % dos eleitores; à direita, o Índice K de cada município (verde = K-L positivo; cinza = K-F positivo).

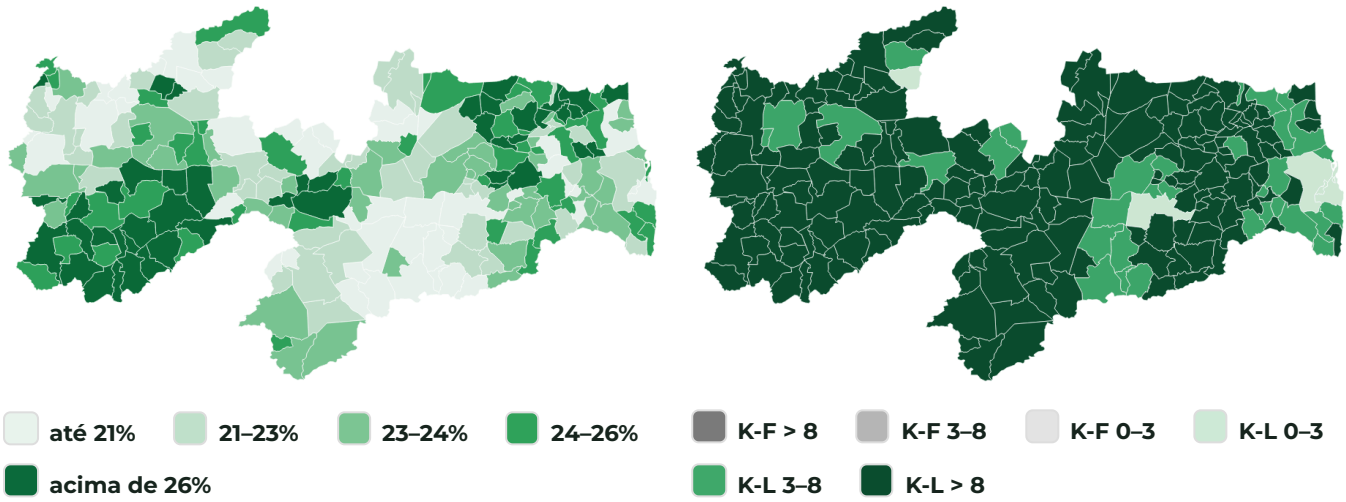

NAB para presidente, % dos eleitores.

K-L é positivo em 223 dos 223 municípios. O NAB vai de 14,1% a 36,7%, conforme o município.

4. Governo do estado

Lucas Ribeiro (PP) foi eleito no 1º turno, com 64,3% dos válidos.

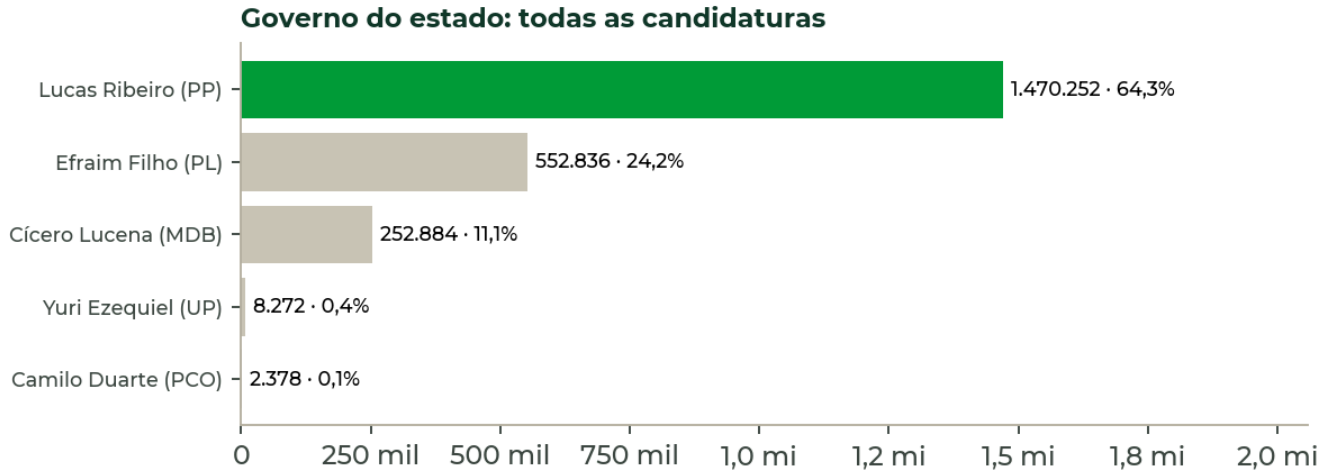

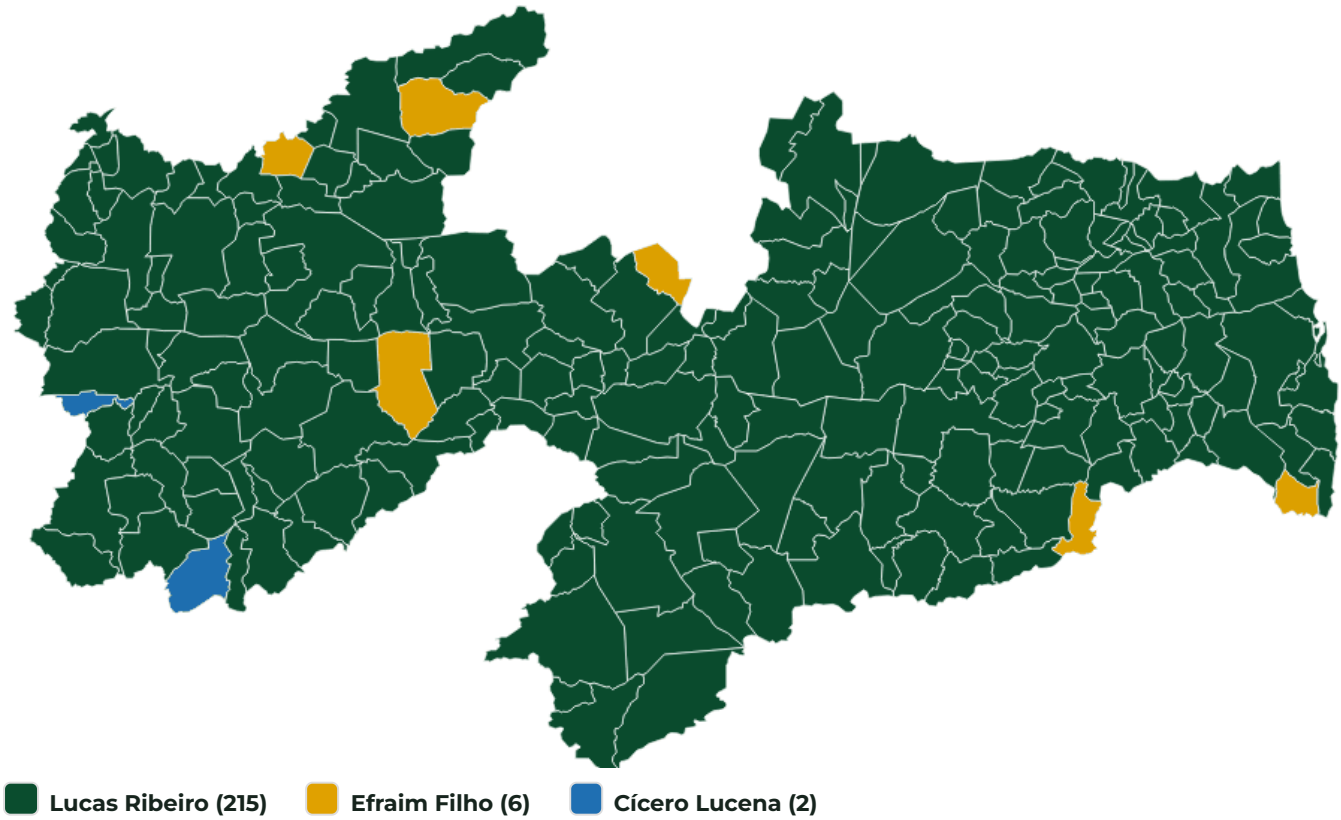

Cor = candidatura mais votada em cada município (entre parênteses, em quantos municípios).

5. Senado

As duas vagas no Senado ficaram com **Joao Azevêdo (PSB, 1.391.994 votos)** e **Veneziano (MDB, 974.550 votos)**.

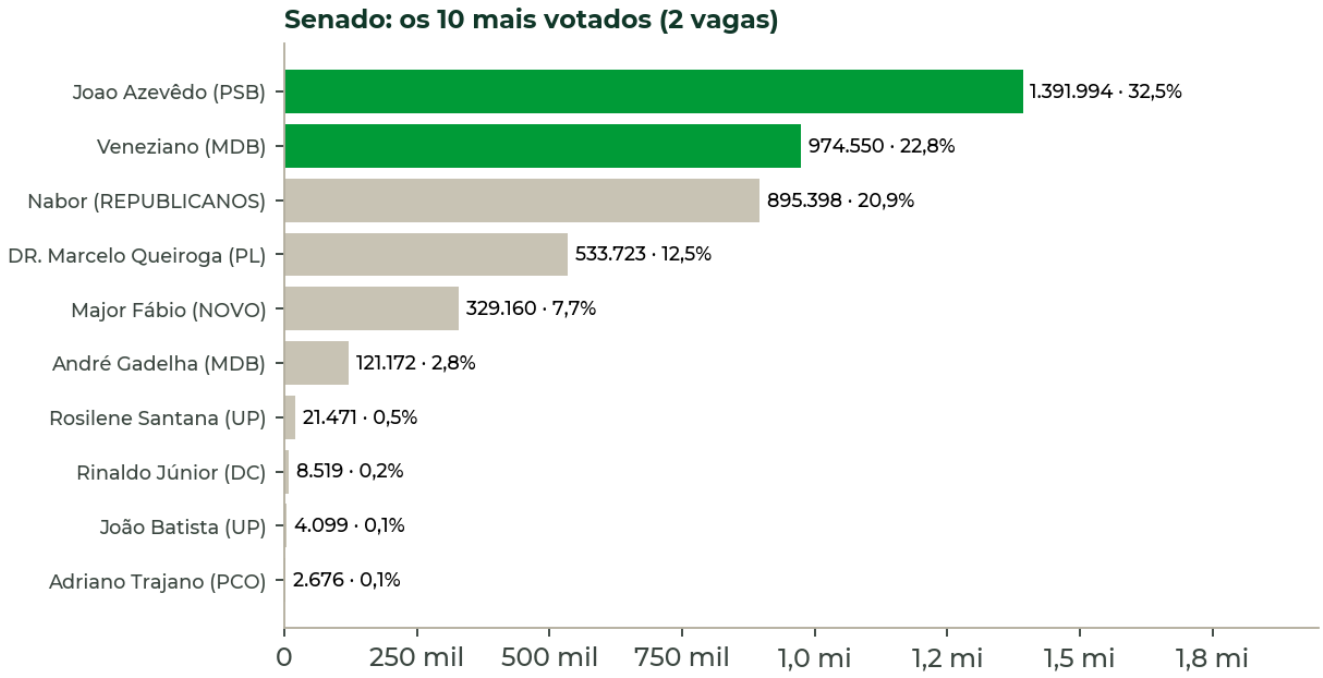

6. Câmara dos Deputados

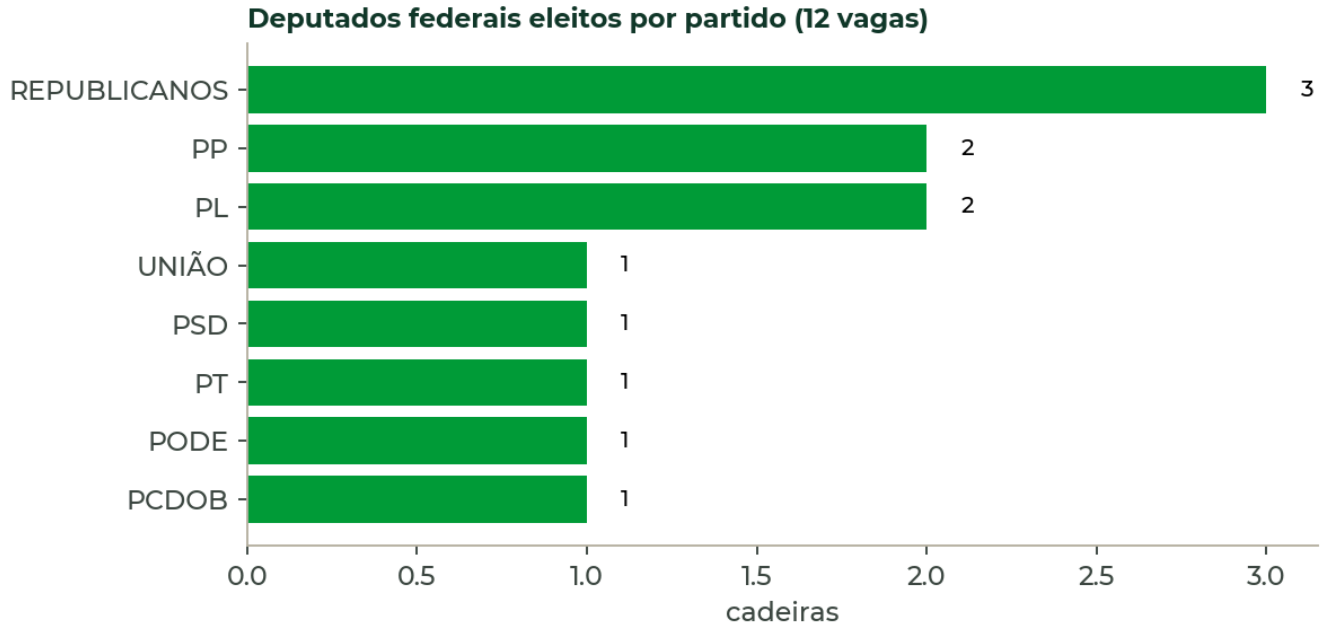

6. Câmara dos Deputados (continuação)

Eleita / eleito	Partido	Votos	Vaga
Cabo Gilberto Silva	PL	267.142	QP
Aguinaldo Ribeiro	PP	180.720	QP
Ricardo Coutinho	PT	163.277	QP
Murilo Galdino	REPUBLICANOS	149.302	QP
Hugo	REPUBLICANOS	124.339	QP
Wilson Santiago	REPUBLICANOS	112.050	média
Ruy Carneiro	PODE	102.885	QP
Gervásio Maia	PCDOB	96.918	média
Wellington Roberto	PSD	84.419	QP
DR° Damião	UNIÃO	74.632	QP
George Morais	PL	57.454	média
Pollyanna	PP	50.922	média

Cada nome tem o seu boletim Raio-X Eleitoral Candidatos em **comitedoeleitor.com.br/raio-x**.

7. Nós, os Eleitores

53%
são mulheres

22%
têm 60 anos ou mais

8%
têm superior completo

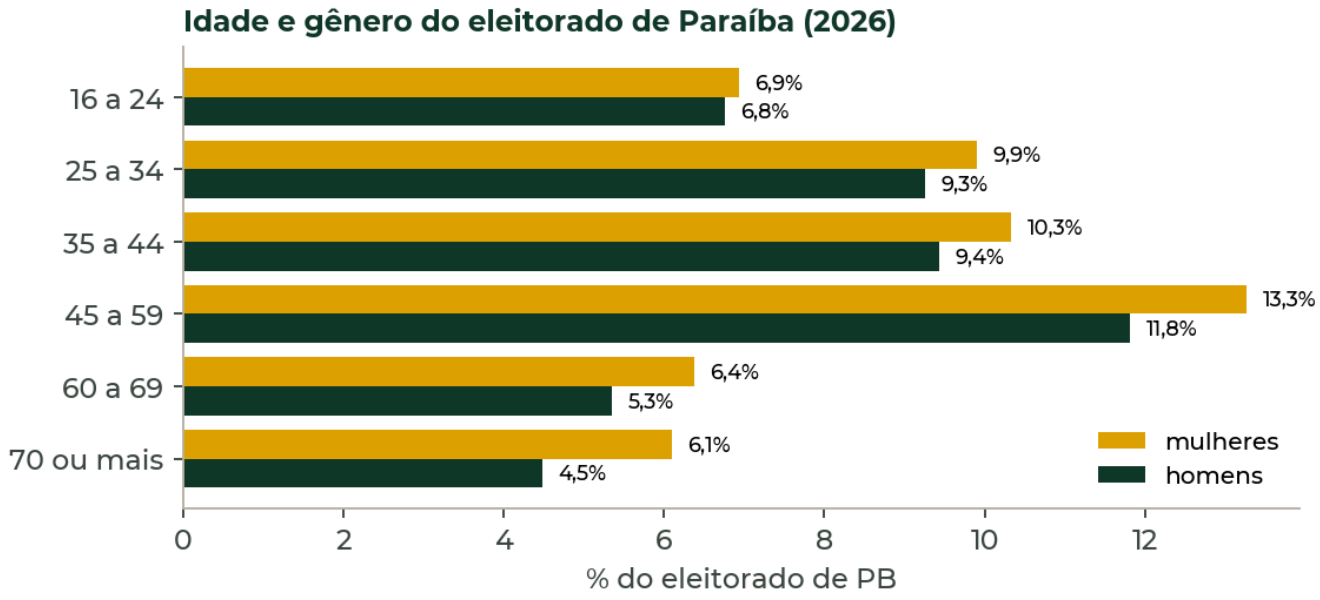

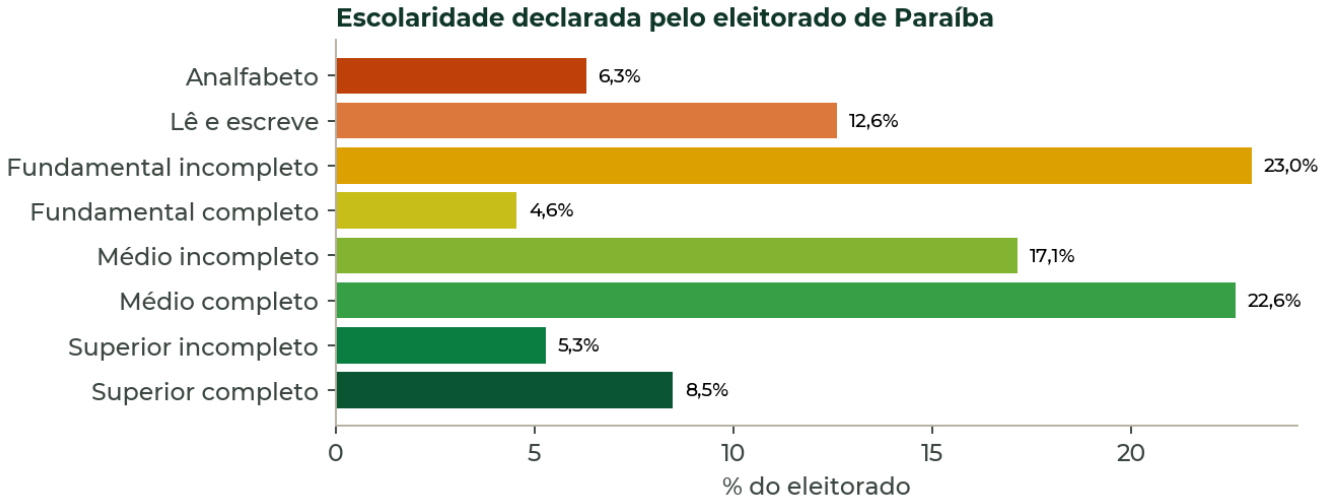

8. Desenvolvimento e voto

O que é o IDH-M. Nota de 0 a 1 que junta longevidade, educação e renda (Atlas Brasil, 2010).

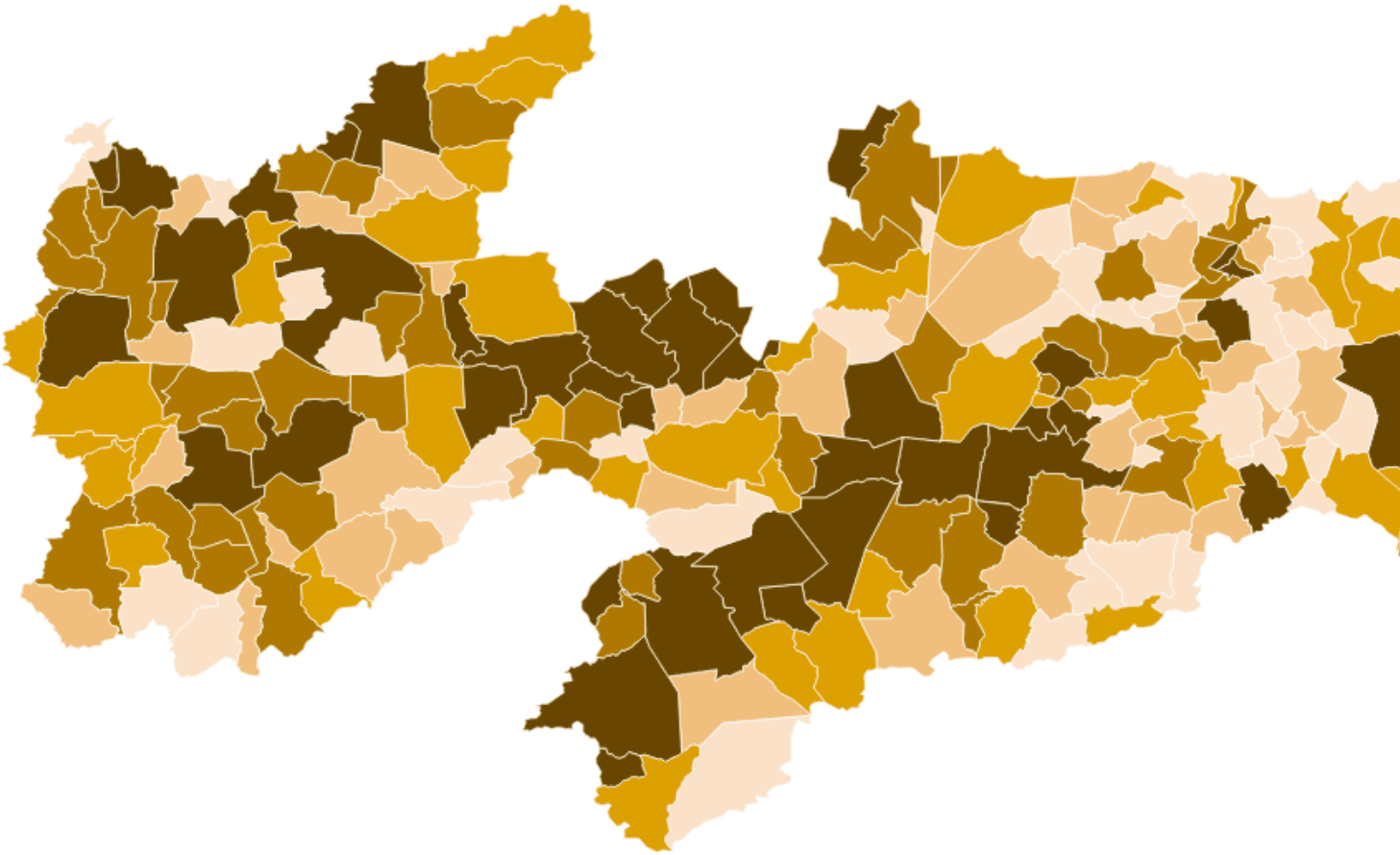

O maior IDH-M do estado é de João Pessoa (0,763); o menor, de Gado Bravo (0,513). A correlação entre IDH-M e NAB é de -0,37.

9. Para a imprensa e para a sala de aula

Para ler no ar (40 segundos)
Olha só o retrato da Paraíba no primeiro turno. 2.683.988 pessoas foram votar. Para presidente, Lula teve 61 por cento dos votos válidos no estado; Flávio Bolsonaro, 33. Mas presta atenção: 734.694 eleitores — 2 em cada 10 — não escolheram ninguém: ficaram em casa, votaram branco ou nulo. Para o governo, Lucas Ribeiro, do PP, venceu no primeiro turno. Para o Senado, foram eleitos Joao Azevêdo e Veneziano. Quer ver a sua cidade, a sua escola? Entra em comitê do eleitor ponto com ponto b-r. É de graça, não tem partido e não guarda seu nome.
Texto gerado por regra, com os números oficiais do TSE. Pode ser lido como está ou adaptado. Cite: Raio-X Eleitoral, Comitê do Eleitor.

Para o jornal, o blog e as redes

Três manchetes possíveis, todas verdadeiras:

- "2 em cada 10 eleitores da Paraíba não escolheram ninguém para presidente"
- "Lula vence em 223 dos 223 municípios da Paraíba"
- "REPUBLICANOS faz a maior bancada da Paraíba na Câmara, com 3 das 12 vagas"

Use os números e os gráficos deste boletim livremente, com a fonte. Cada cidade do estado tem o seu boletim, e cada escola tem o seu resultado em **comitedoeleitor.com.br/vizinhos**: peça ao seu público que procure a própria cidade e mande a imagem para o grupo da família.

Para a sala de aula

Fundamental II e ensino médio. Três perguntas para discutir:

1. No estado, 2 em cada 10 eleitores não escolheram ninguém para presidente. Por quê? O que faria essas pessoas votarem?
2. Olhando o mapa da página 3 (presidente) e o da página 5 (governo): as mesmas regiões votaram parecido nos dois cargos? O que pode explicar?
3. Na Câmara, Paraíba tem 12 vagas e 8 partidos elegeram alguém. Como um partido consegue uma vaga? (dica: quociente eleitoral)

Atividade: cada aluno descobre em que escola a família vota e compara o resultado dessa escola com o da cidade e o do estado (**comitedoeleitor.com.br/vizinhos**). A turma monta o "mapa da escola".

10. Para ir além

Cada município e cada candidatura têm o seu Raio-X. Os boletins Municípios (M-código IBGE) e Candidatos (C-código da candidatura) estão em **comitedoeleitor.com.br/raio-x**; ache qualquer nome ou cidade no **Localize**.

Pode conter erros. Feito por uma pequena equipe de eleitores voluntários, com dados públicos e regra igual para todos; números conferíveis em dadosabertos.tse.jus.br. Avise-nos: **contato@comitedoeleitor.com.br**.